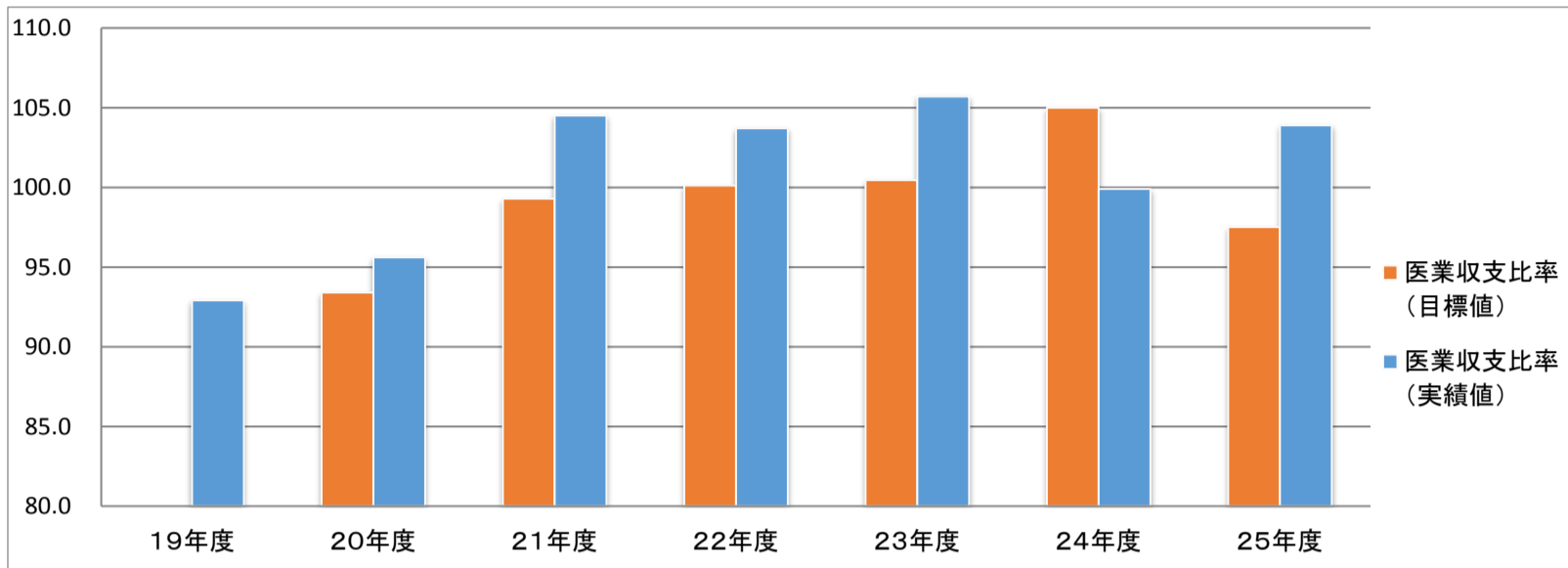


塩川病院

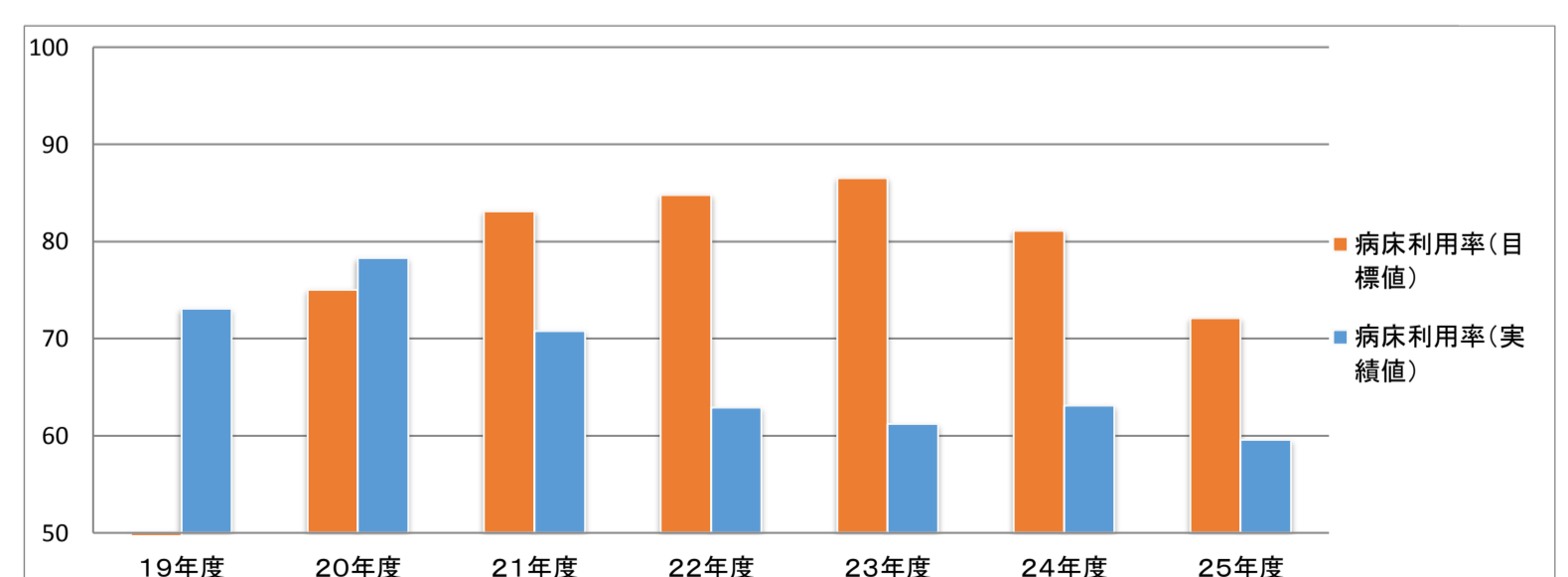
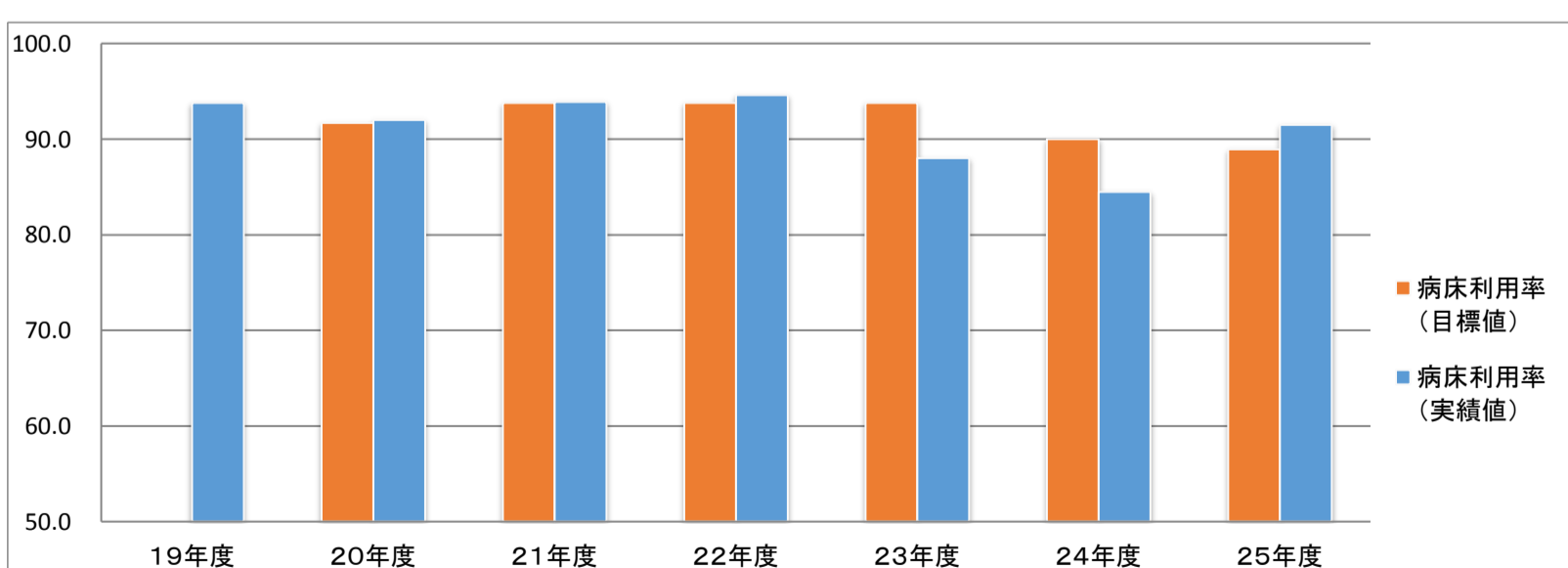
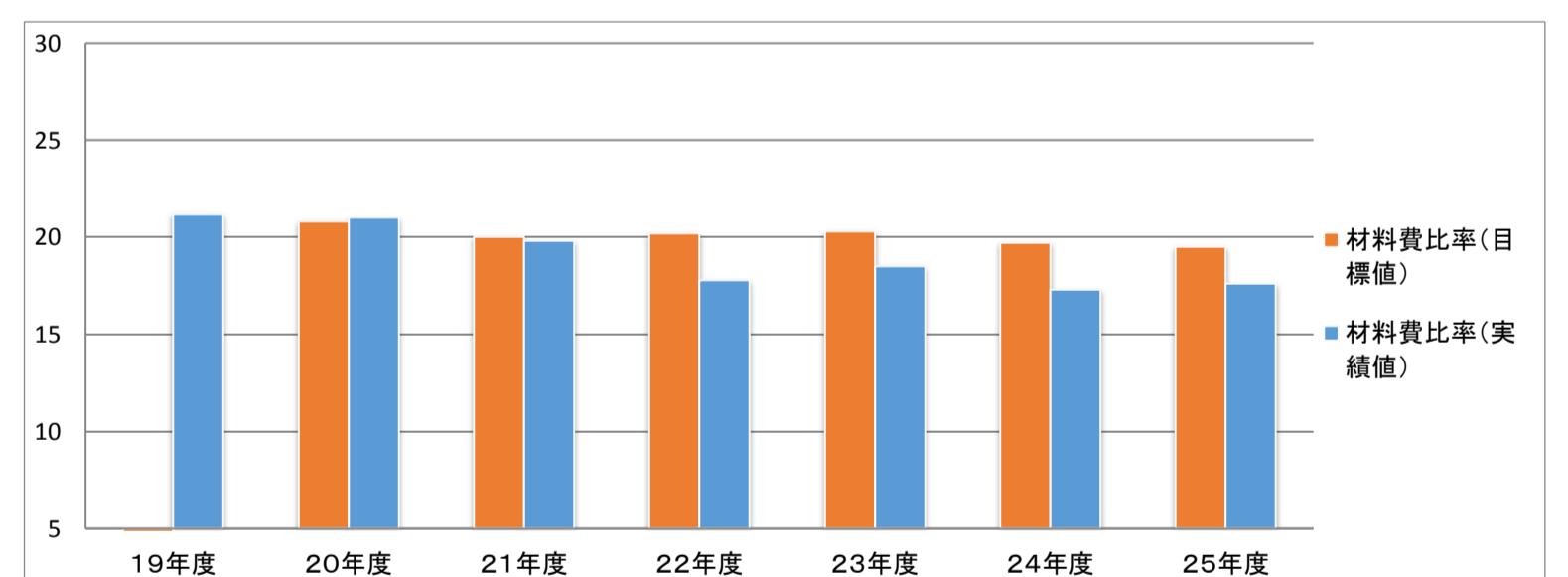
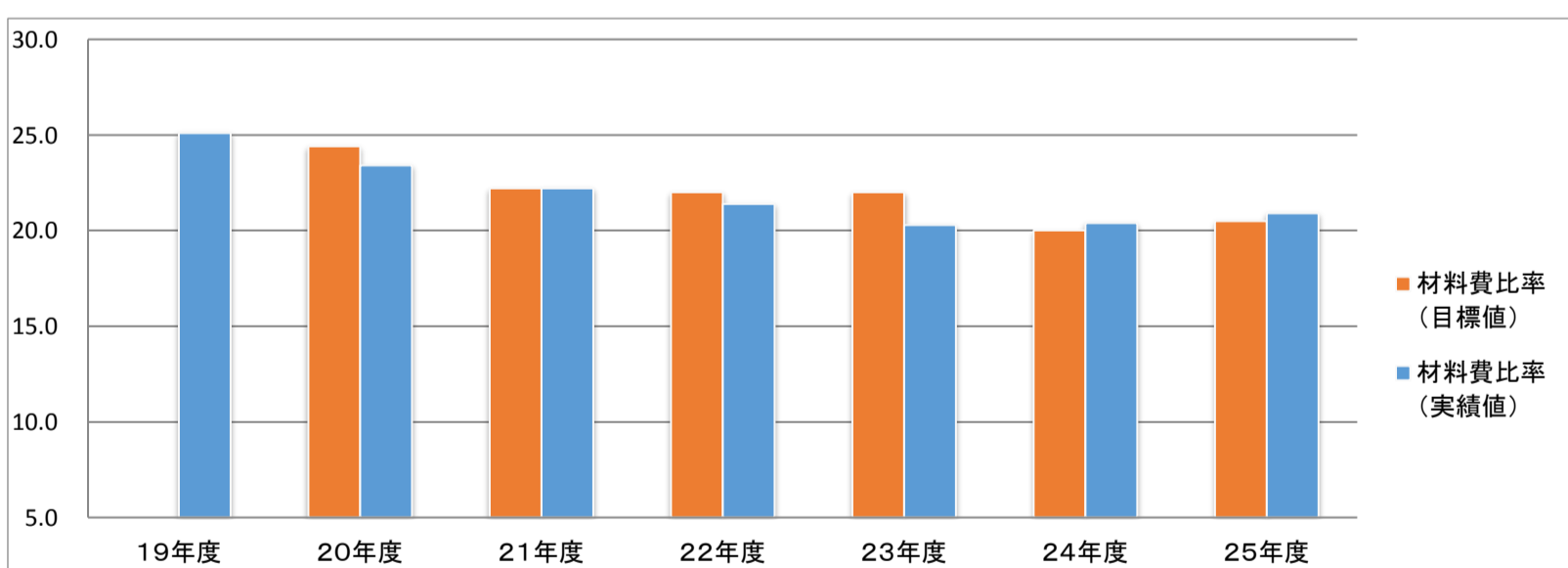
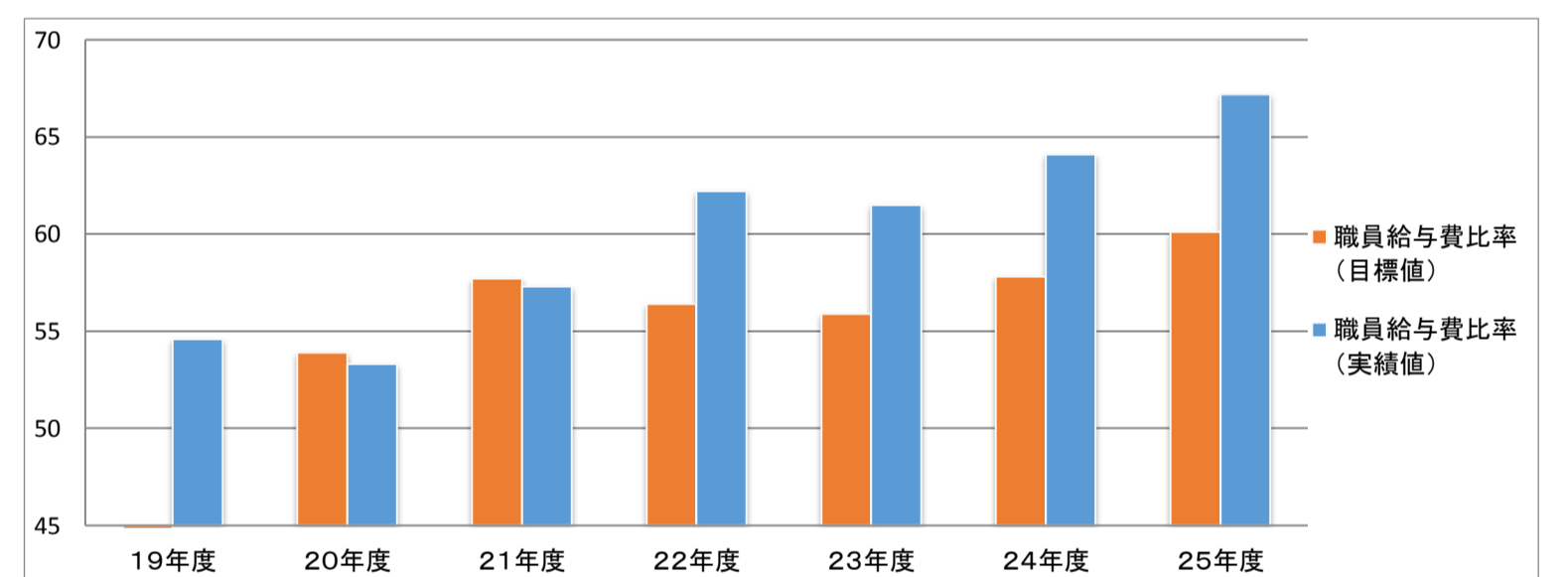
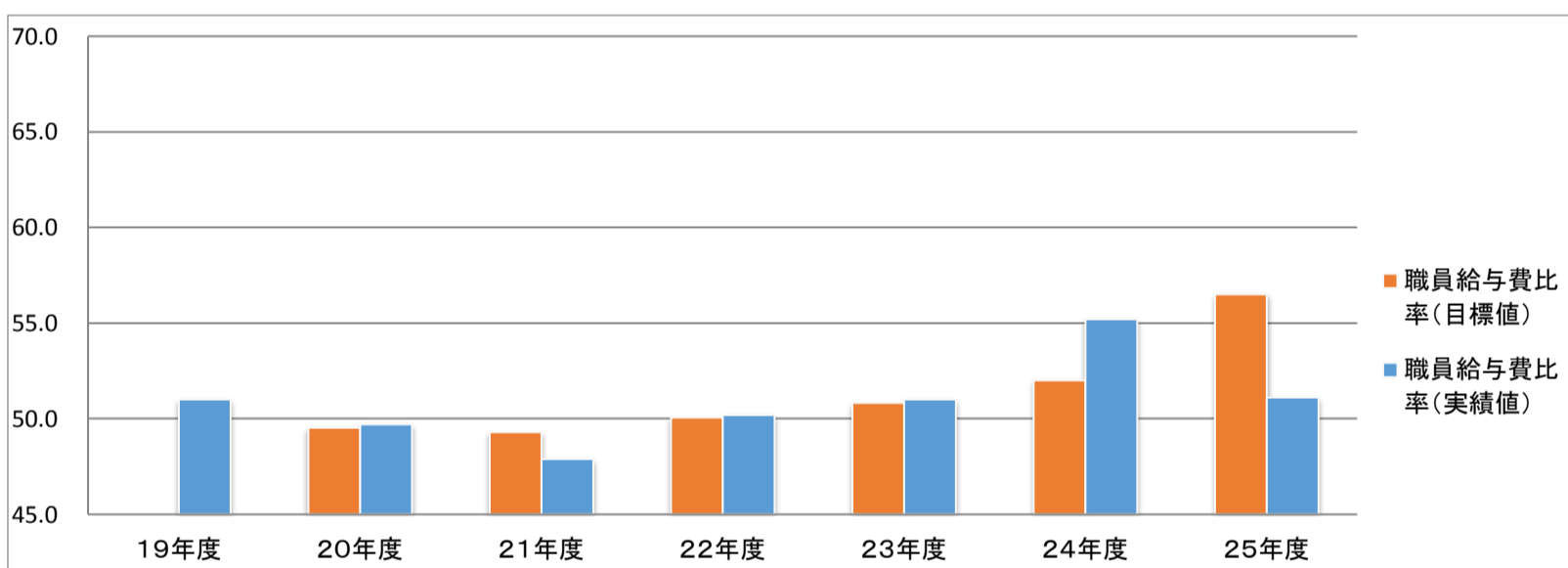
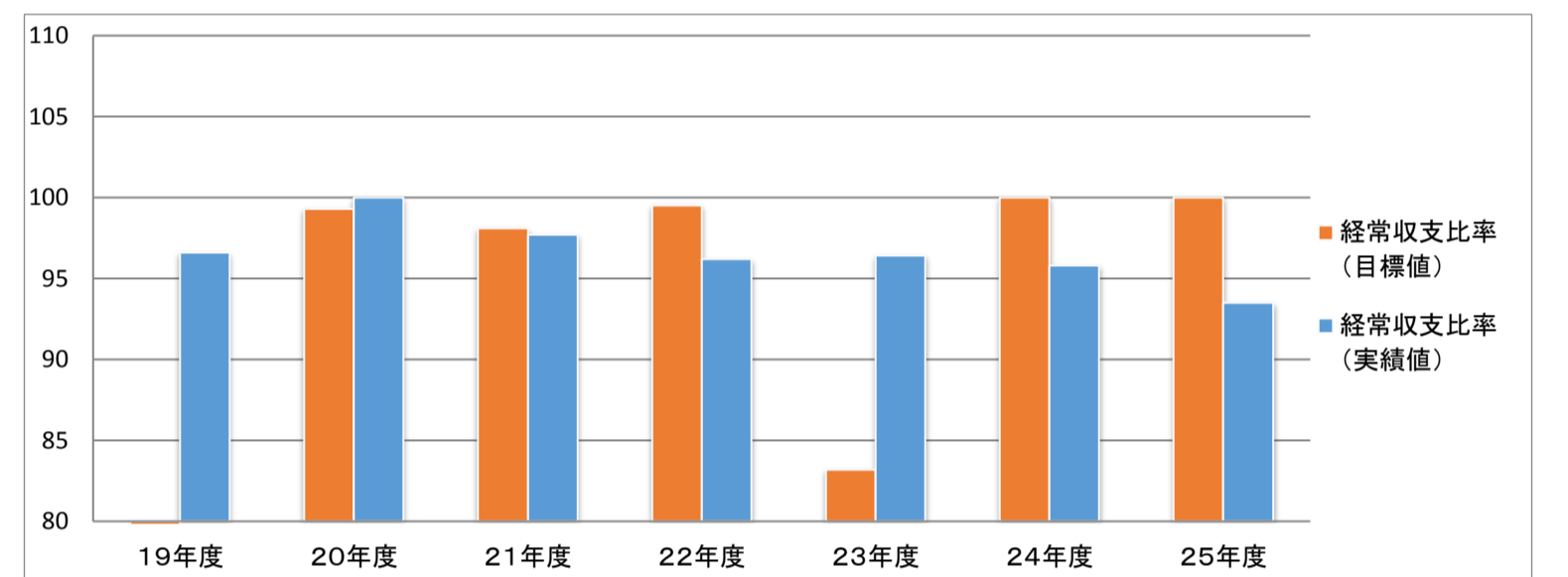
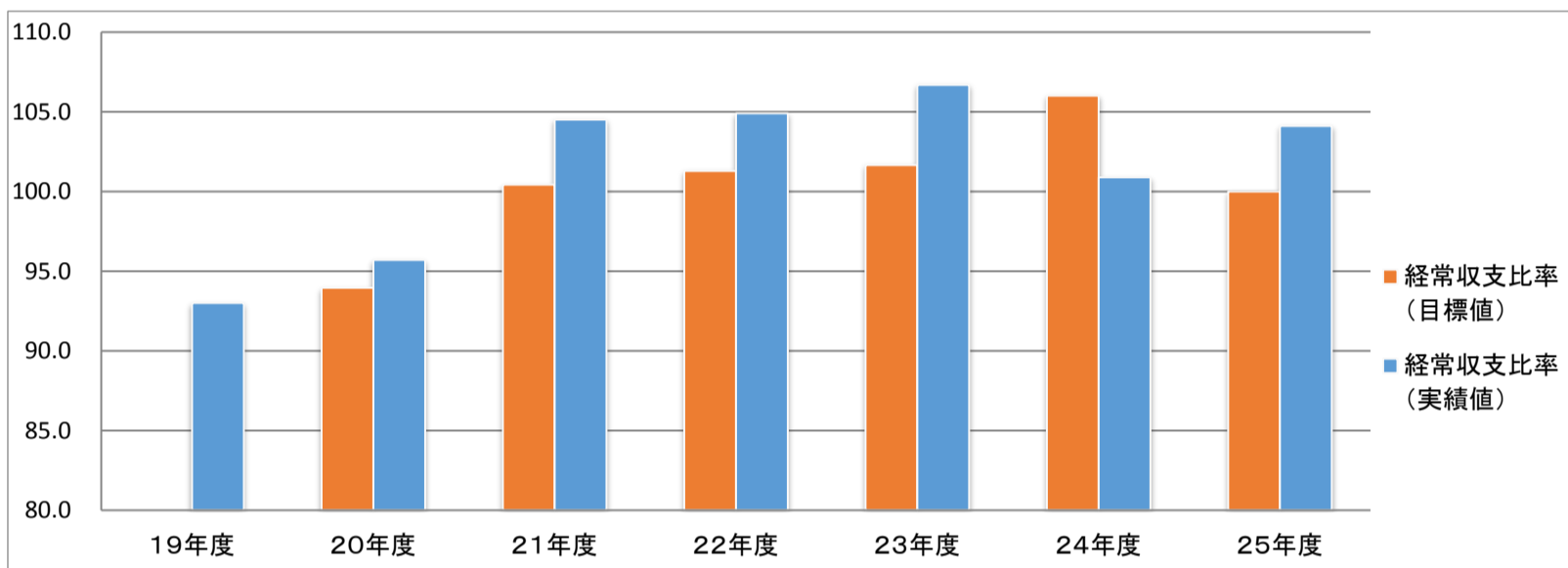
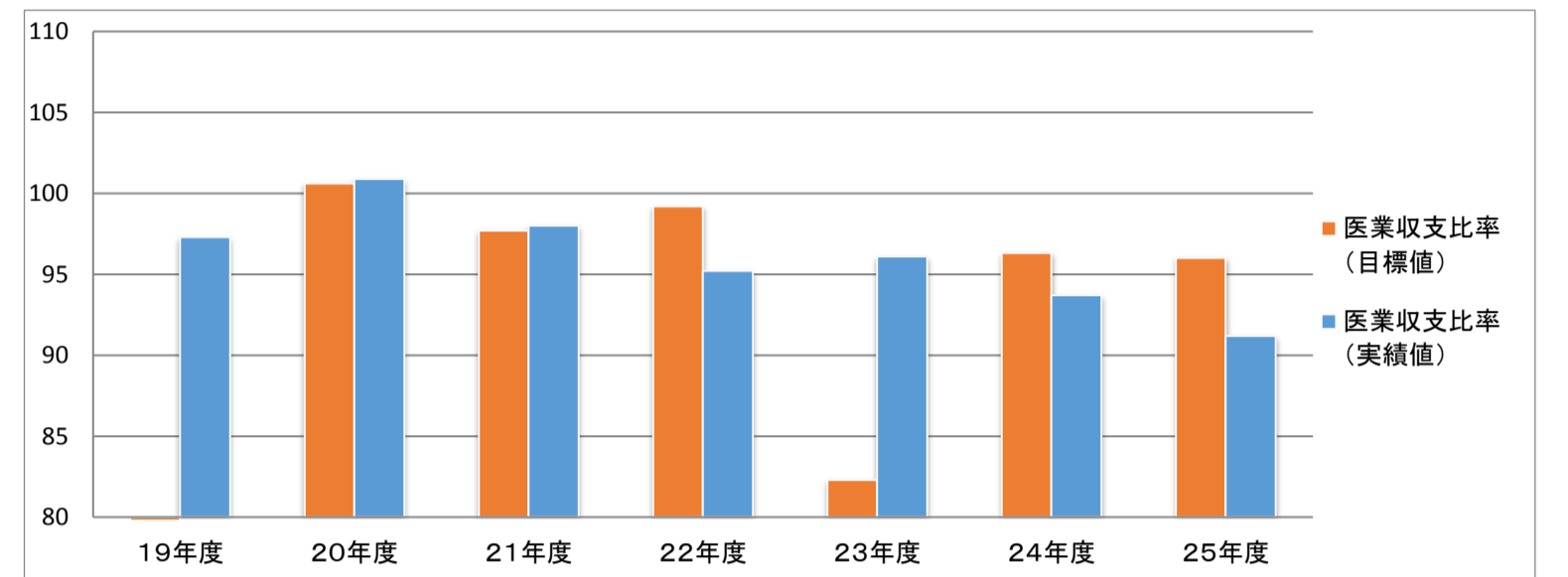
甲陽病院

財務に係る数値目標(主なもの)	塩川病院										甲陽病院									
	19年度	20年度	21年度	22年度	23年度	24年度	25年度	26年度	27年度	備考	19年度	20年度	21年度	22年度	23年度	24年度	25年度	26年度	27年度	備考
医業収支比率(目標値)		93.4	99.3	100.1	100.4	105.0	97.5				—	100.6	97.7	99.2	82.3	96.3	96.0			
医業収支比率(実績値)	92.9	95.6	104.5	103.7	105.7	99.9	103.9	—	—		97.3	100.9	98.0	95.2	96.1	93.7	91.2	—	—	
経常収支比率(目標値)		93.9	100.4	101.3	101.6	106.0	100.0				—	99.3	98.1	99.5	83.2	100.0	100.0			
経常収支比率(実績値)	93.0	95.7	104.5	104.9	106.7	100.9	104.1	—	—		96.6	100.0	97.7	96.2	96.4	95.8	93.5	—	—	
職員給与費比率(目標値)		49.5	49.3	50.1	50.8	52.0	56.5				—	53.9	57.7	56.4	55.9	57.8	60.1			
職員給与費比率(実績値)	51.0	49.7	47.9	50.2	51.0	55.2	51.1	—	—		54.6	53.3	57.3	62.2	61.5	64.1	67.2	—	—	
材料費比率(目標値)		24.4	22.2	22.0	22.0	20.0	20.5				—	20.8	20.0	20.2	20.3	19.7	19.5			
材料費比率(実績値)	25.1	23.4	22.2	21.4	20.3	20.4	20.9	—	—		21.2	21.0	19.8	17.8	18.5	17.3	17.6	—	—	
病床利用率(目標値)		91.7	93.8	93.8	93.8	90.0	88.9				—	75.0	83.1	84.8	86.5	81.1	72.1			
病床利用率(実績値)	93.8	92.0	93.9	94.6	88.0	84.5	91.5	—	—		73.1	78.3	70.8	62.9	61.2	63.1	59.6	—	—	
	—							—	—		—							—	—	—

塩川病院



甲陽病院



塩川病院

甲陽病院

公立病院としての医療機能に係る数値目標及び実績(主なもの)	19年度	20年度	21年度	22年度	23年度	24年度	25年度	26年度	27年度	備考	19年度	20年度	21年度	22年度	23年度	24年度	25年度	26年度	27年度	備考
年延入院患者数(人)(目標値)		36,165	37,058	37,058	37,058	35,770	35,040				—	34,529	38,252	39,019	39,785	36,135	32,120			
年延入院患者数(人)(実績値)	37,058	36,265	37,030	37,294	34,769	33,316	36,059	—	—	—	33,720	36,000	32,557	28,941	27,868	28,114	26,522	—	—	
年延外来患者数(人)(目標値)		52,390	53,991	53,991	53,991	58,668	58,867				—	65,114	70,764	73,148	74,633	64,621	58,575			
年延外来患者数(人)(実績値)	55,593	52,072	54,154	57,200	57,013	57,868	57,750				62,127	63,660	62,090	59,242	58,092	60,483	56,847	—	—	
入院患者1人1日当たり診療収入(円)(目標値)		24,725	24,725	24,725	24,725	25,500	26,000				—	23,705	23,219	23,329	23,425	24,489	27,074			
入院患者1人1日当たり診療収入(円)(実績値)	24,920	23,440	23,992	23,468	25,322	24,855	25,338				24,309	23,201	23,492	23,234	24,720	23,848	23,766	—	—	
外来患者1人1日当たり診療収入(円)(目標値)		9,808	9,682	9,682	9,682	10,700	10,503				—	8,779	8,338	8,488	8,567	9,621	9,571			
外来患者1人1日当たり診療収入(円)(実績値)	9,682	9,887	9,789	9,913	10,479	10,552	10,722	—	—	—	8,950	8,727	8,741	8,830	9,313	9,235	9,345	—	—	

