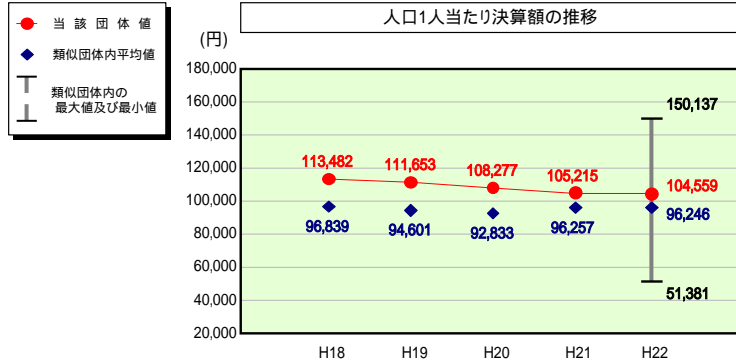


(4)-2 市町村経常経費分析表(普通会計決算)

平成22年度

山梨県北杜市

人件費及び人件費に準ずる費用の分析



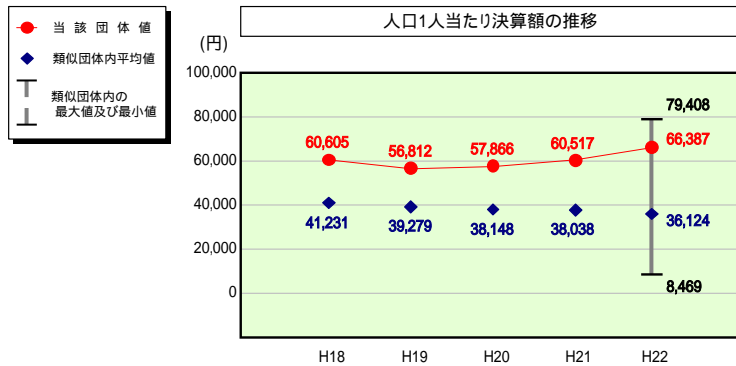
人件費及び人件費に準ずる費用

	当該団体決算額 (千円)	人口1人当たり決算額		
		当該団体(円)	類似団体平均(円)	対比(%)
人件費	4,398,106	89,642	86,988	3.1
賃金(物件費)	491,007	10,008	6,464	54.8
一部事務組合負担金(補助費等)	616,466	12,565	6,956	80.6
公営企業(法適)等に対する繰出し(補助費等)	-	-	1,351	-
公営企業(法適)等に対する繰出し(投資及び出資金・貸付金)	-	-	10	-
公営企業(法非適)等に対する繰出し(繰出金)	54,161	1,104	3,342	67.0
事業費支弁に係る職員の人件費(投資的経費)	31,360	639	1,777	64.0
退職金	461,143	9,399	10,643	11.7
合計	5,129,957	104,559	96,246	8.6

参考

	当該団体	類似団体平均	対比(差引)
人口1,000人当たり職員数(人)	10.84	9.75	1.09
ラスパイレス指数	95.5	96.1	0.6

公債費及び公債費に準ずる費用の分析

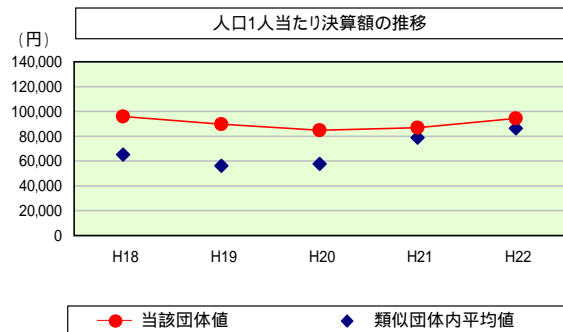


公債費及び公債費に準ずる費用(実質公債費比率の構成要素)

	当該団体決算額 (千円)	人口1人当たり決算額		
		当該団体(円)	類似団体平均(円)	対比(%)
元利償還金の額 (繰上償還額等を除く)	5,533,526	112,784	68,687	64.2
積立不足額を考慮して算定した額	-	-	-	-
満期一括償還地方債の一年当たりの元金償還金に相当するもの (年度割相当額)	-	-	15	-
公営企業債の償還の財源に充てたと認められる繰入金	2,185,211	44,539	20,366	118.7
一部事務組合等の起こした地方債に充てたと認められる補助金又は負担金に充当する一般財源等額	229,324	4,674	4,386	6.6
債務負担行為に基づく支出のうち公債費に準ずるものに充当する一般財源等額	1,317	27	2,380	98.9
一時借入金利子 (同一団体における会計間の現金運用に係る利子は除く)	-	-	15	-
特定財源の額	183,167	3,733	4,237	11.9
地方債に係る元利償還金及び準元利償還金に要する経費として 普通交付税の額の算定に用いる基準財政需要額に算入された額	4,509,058	91,903	55,487	65.6
合計	3,257,153	66,387	36,124	83.8

平成23年度中に市町村合併した団体で、合併前の団体ごとの決算に基づく実質公債費比率を算出していない団体については、グラフを表記しない。

(参考) 普通建設事業費の分析



普通建設事業費

	当該団体決算額 (千円)	人口1人当たり決算額				
		当該団体(円)	増減率(%) (A)	類似団体平均(円)	増減率(%) (B)	(A)-(B)
H18	4,785,668	96,032	30.9	65,235	0.8	31.7
うち単独分	2,275,474	45,661	53.2	35,265	10.6	42.6
H19	4,439,658	89,686	6.6	56,233	13.8	7.2
うち単独分	1,159,684	23,427	48.7	32,240	8.6	40.1
H20	4,180,093	84,760	5.5	57,848	2.9	8.4
うち単独分	1,322,966	26,826	14.5	33,469	3.8	10.7
H21	4,270,151	86,790	2.4	79,008	36.6	34.2
うち単独分	1,677,372	34,092	27.1	46,014	37.5	10.4
H22	4,630,242	94,373	8.7	86,381	9.3	0.6
うち単独分	1,639,259	33,411	2.0	41,242	10.4	8.4
過去5年間平均	4,461,162	90,328	6.4	68,941	7.2	13.6
うち単独分	1,614,951	32,683	12.5	37,646	2.3	14.8