

ほくとし
山梨県北杜市の概要

北 杜 市

北杜市役所 総務部地域創造課

〒408-0188 山梨県北杜市須玉町大豆生田 961-1

TEL 0551-42-1323 FAX0551-42-1122

HP <http://www.city.hokuto.yamanashi.jp/>



索引

1. 沿革	2ページ
2. 北杜市の概要	
(1) 位置と地勢	2ページ
(2) 面積	2ページ
(3) 交通	2ページ
(4) 人口と世帯	4ページ
(5) 気象	4ページ
(6) 産業	4ページ
(7) 生活環境	5ページ
3. 自然名所	5ページ
4. 定住促進関連情報	7ページ
“見所いっぱいの北杜市へ”	8ページ

1. 沿革

昭和の大合併から平成の大合併に至る約 46 年間、山梨県の峡北地域には明野村、須玉町、高根町、長坂町、大泉村、小淵沢町、白州町、武川村の 8 町村が位置しながらも、独自の生活文化圏として発展してきました。

しかしながら、地方分権時代を見据え、平成 16 年 11 月 1 日に明野村、須玉町、高根町、長坂町、大泉村、白州町、武川村の 7 町村が合併し、北杜市が発足しました。その後、北杜市と小淵沢町は、北巨摩郡としてこれまで築いてきた歴史や文化等の地域的一体性を踏まえ、住民福祉のより一層の向上を図るため、平成 18 年 3 月 15 日に合併し、新北杜市として新たな地域創造の歩みを始めています。

2. 北杜市の概要

(1) 位置と地勢

北杜市は、山梨県の北西部に位置し、北は八ヶ岳連峰、北東は秩父山地、東は茅ヶ岳、南西は甲斐駒ヶ岳から連なる南アルプスと周囲を山々に囲まれています。

八ヶ岳及び茅ヶ岳南麓に広がる火山性の台地部分と、釜無川による沖積平野にあたる地域という、大きく分けると 2 つの地理的特性を持っている地域であり、両地域は釜無川によって削り取られた河岸段丘によって隔てられています。

また、秩父多摩甲斐国立公園、南アルプス国立公園、八ヶ岳中信高原国定公園、県立南アルプス巨摩自然公園などの自然公園を有し、全国有数の美しい自然環境に恵まれた地域です。

(2) 面積

総面積は、602.89 平方キロメートルで、山梨県の総面積の 13.5% を占め、合併により県内で最も大きな市となりました。

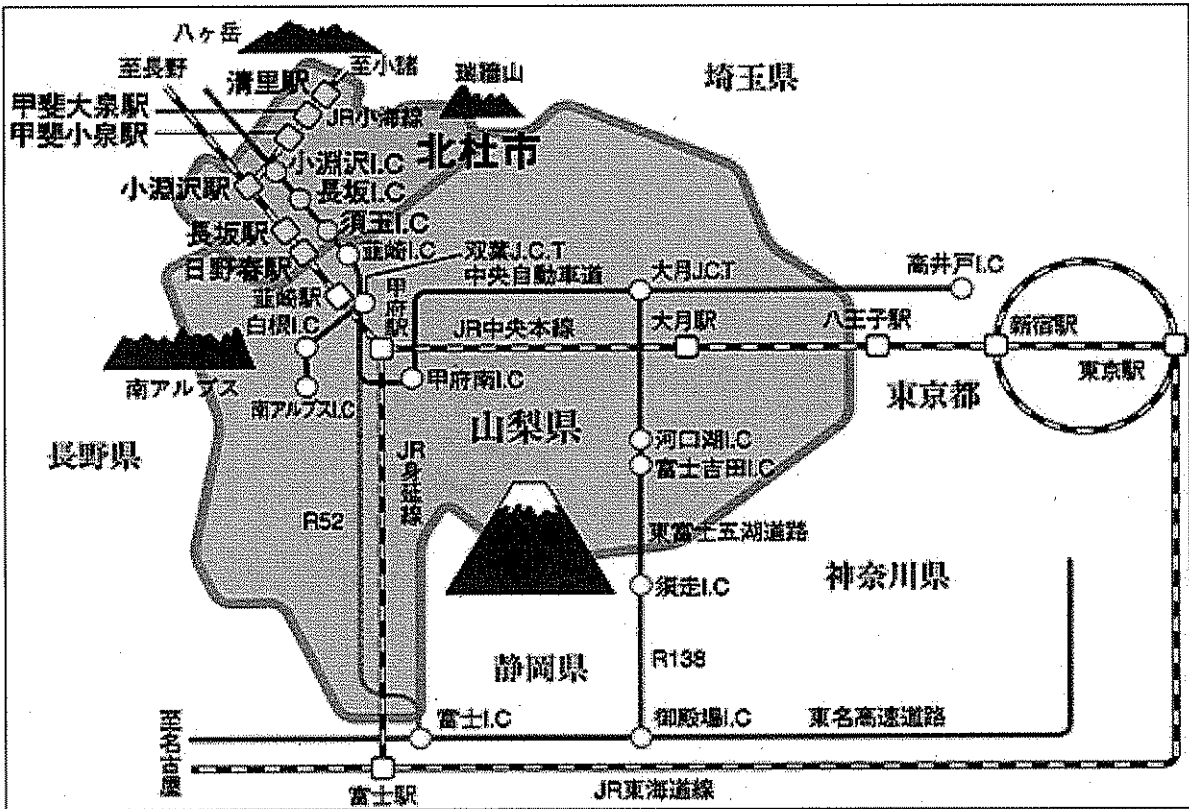
土地の利用状況は、76.4% が森林等であり、地域別に見ると須玉町、大泉町、白州町、武川町が森林の占める割合が高く、明野町、高根町、長坂町、小淵沢町は農用地の占める割合が高くなっています。

(3) 交通

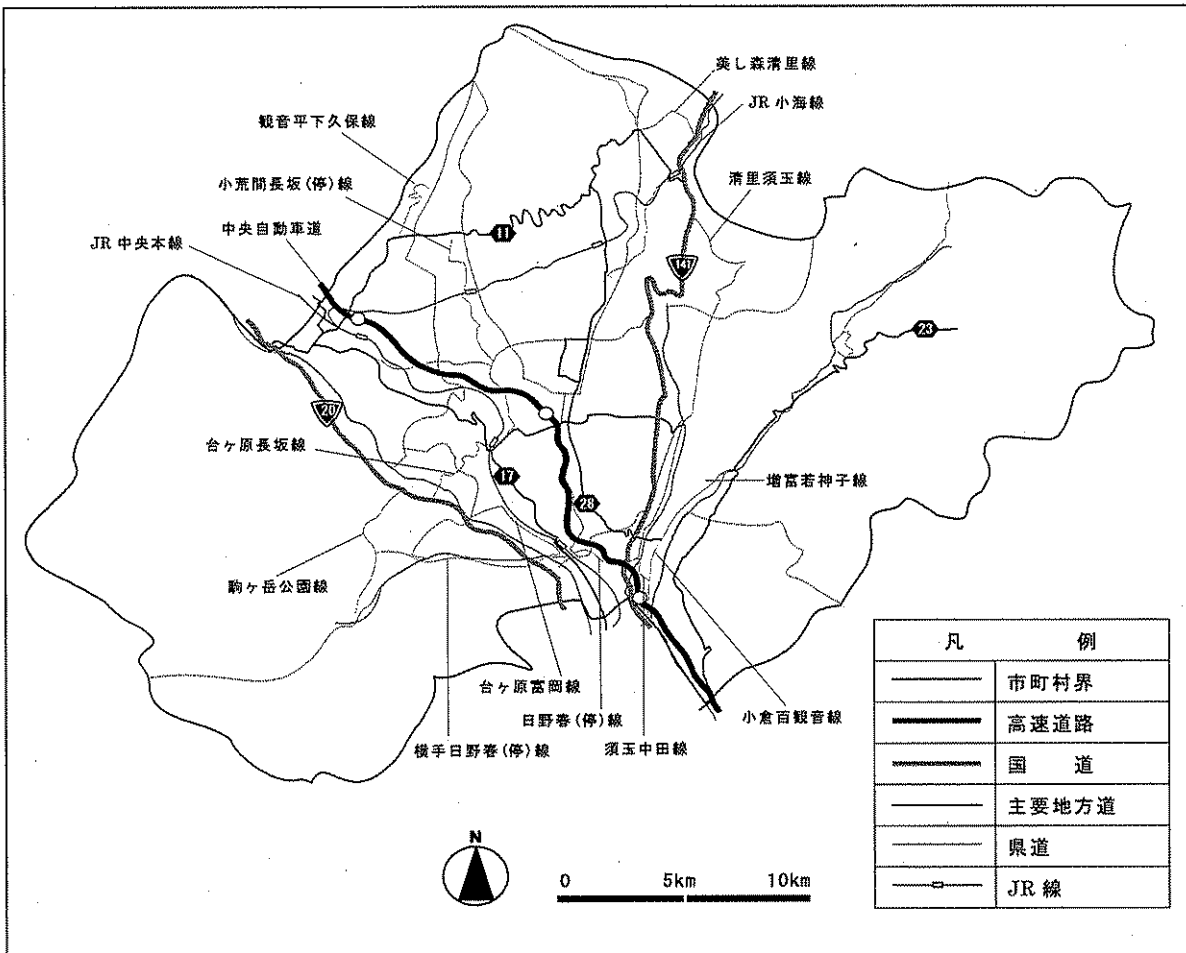
北杜市への交通手段は、車利用では中央自動車道の須玉 IC、長坂 IC、小淵沢 IC の 3 つのインター・チェンジからアクセスすることができます。

鉄道利用では、都心からは中央本線の日野春駅、長坂駅、小淵沢駅が利用でき、名古屋方面・松本方面からは小淵沢駅が玄関口となっています。小淵沢駅からはローカル色豊かな高原列車・小海線が八ヶ岳南麓を周回して、長野新幹線の佐久平駅、しなの鉄道の小諸駅方面と接続しています。

【首都圏からの交通手段】



【北杜市ネットワーク図】



(4) 人口と世帯

昭和30年の大合併後、旧8町村それぞれの人口は、北巨摩郡全体としてみると昭和55年まで減少傾向が続いていました。昭和55年の国勢調査人口44,320人を境に人口は増加に転じ、平成12年国勢調査では47,888人と一貫して増加し続けて、平成17年の国勢調査結果においても人口は48,144人と増加を示しています。

年齢三区分別人口の構成比は、平成12年では年少人口(0歳~14歳)が14.3%、生産年齢人口(15歳~64歳)が59.6%、老年人口(65歳以上)が26.1%ですが、平成17年ではそれぞれ、年少人口6,189人(12.9%)、生産年齢人口28,452人(59.1%)、老年人口13,503人(28.0%)と、年少人口と生産年齢人口が減少し、老年人口が増加を示しています。

山梨県全域の年齢別構成比数字と比較してみても、北杜市では65歳以上の人口が占める割合が高く、高齢化が進んでいる地域となっています。

世帯数は、増加の一途をたどり平成12年国勢調査では16,636世帯、平成17年には17,760世帯と6.8%の増加を示しています。

一方、1世帯当たりの人員は減少を続けており、平成17年には2.71人となっています。これは核家族化の進行が進んでいることが大きな要因ですが、高齢化に伴う高齢者世帯の増加や少子化も要因として挙げられます。

(5) 気象

- ・ 北杜市の気象の特徴は、内陸性の年間の寒暖差が大きい点です。夏は摂氏30度を超える場合がある一方で冬の寒さも厳しくなっています。
- ・ 積雪は、清里地区などの一部の山間地域で見られるもののあまり多くありません。
- ・ 市内の大泉地点の気象データによると、年平均気温は10.7℃、月平均気温では最暖月(8月)が22.3℃、最寒月(1月)がマイナス0.4℃と、冷涼な気候となっています。
- ・ 日照時間は年間2,081時間で全国平均(1,934時間)に比べて長くなっています。
- ・ 降水量は1,138mm.と全国平均(1,714mm.)に比べて少なくなっており、日照条件に恵まれた地域であるといえます。
- ・ 全天日射量(平年値)では、北杜市のある山梨県北西部は関東甲信越地域の中でも最も日射量が多い地域となっていて、特に北杜市明野町地域は日本一の日射量を誇っています。
- ・ 風速については、冬季は北西~北の風がやや強く一八ヶ岳麓(おろし)と地元で呼ばれる一月平均風速は2~3m/s、夏季は南南東~南の風で1.5m/s前後となっている。
- ・ 北杜市は8つの町村が合併しており、前述の大泉総合支所(旧大泉村役場)と須玉

町の北杜市役所では、約400mの標高差があることから、平均気温は若干変わるものと推測されます。

(6) 産業

北杜市は県内で最大の水田面積を有する水稻を主作物とする地域であります。転作や耕作者の高齢化により、耕作地の減少傾向が続いている。これに反して第3次産業であるサービス業を中心に増加が続いている。

産業別の就業人口は、減少を続けてきた第1次産業は平成17年に増加に転じましたが、第2次産業は平成2年の8,769人をピークに減少が続いています。また、第3次産業は増加を続けており、産業のソフト化・サービス化が進んでいるといえます。

【農業】

・基幹作物

米、そば、野菜（大根、長いも、レタス、トマト、花豆他）、果樹（りんご、さくらんぼ、ブルーベリー他）、酪農

【商・工業】

・卸小売、飲食店数 861所

・製造業事業所数 255所

（代表的な製造品目）

1) 半導体関連製造

2) バルブ製造

3) 磁気ディスク

4) 食料品製造（水・ジュース・日本酒・ウィスキー・和菓子）

・建設事業所数 353所

(7) 生活環境

・水道普及率 97.3%

・下水道普及率 80.2%（水洗化率71.4%）

・市営住宅 43団地 1,056戸

3. 自然名所

◆国立公園

・南アルプス国立公園 ・秩父多摩甲斐国立公園

◆国定公園

・八ヶ岳中信高原国定公園

◆県立

・南アルプス巨摩自然公園

◆北杜市の日本百選

100選目	名称	市内所在
名水100選	(河川) 尾白川	白州
	(湧水) ハヶ岳南麓高原湧水群	長坂
日本100名山	甲斐駒ヶ岳 (2967m)	
	ハヶ岳 (2899m)	
	鳳凰山 (2840m)	
	金峰山 (2599m)	
	瑞牆山 (2230m)	
日本の滝100選	精進ヶ滝	武川
日本の道100選	甲州街道 台ヶ原宿	白州
日本名木100選	山高神代桜	武川
	萬休院の舞鶴松	
日本三大名木(桜)	山高神代桜	武川
日照時間日本一	太陽とひまわりの里	明野

◆代表的な観光地、景勝地など

- ・高原リゾート地 清里高原・大泉高原・小淵沢高原
- ・秘湯 増富温泉郷 (ラジウム温泉)
- ・国蝶オオムラサキの里
- ・太陽とひまわりの里あけの
- ・さくら 山高神代桜 (樹齢約2千年)、真原桜並木、神田大イトサクラ、清春芸術村の桜群ほか



山高神代桜



明野ひまわり畑

4. 定住促進関連情報

◎北杜市空き家情報登録制度「空き家バンク」の実施（準備中）

市内の空き家の賃貸借及び売買物件の情報提供

◎北杜市分譲地

北杜市では定住用に市内2箇所に宅地を分譲しています。

- ・須玉町みずきタウン 9区画
- ・小淵沢町城山団地 4区画

詳しくは市のホームページをご覧ください。

◎市民農園

高根クラインガルテン・津金スロー菜園・武川市民農園、体験農園

◎農地情報

農業委員会

◎農業技術指導者の紹介

農業大学・農業改良普及所

◎交流体験イベント

未来塾（子供向け体験各種）

明野農業公社（芋掘り体験他各種）

◎耐震診断

- ・無料耐震診断（昭和56年5月31日以前に着工した2階建て以下の木造在来工法で建築された住宅が対象）

- ・実施主体 山梨県土木部建築指導課 Tel055-223-1734
- ・問い合わせ 市役所建設部建築住宅課 Tel0551-42-1362

◎耐震工事補助制度

昭和56年5月31日以前に着工した2階建て以下の木造在来工法で建築された住宅で、山梨県木造住宅耐震マニュアルに基づいて行う耐震診断等を受け、総合判定が0.7未満（倒壊の危険あり）と判定された個人住宅（自己居住用）などが条件

- ・対象となる工事

上記の住宅で耐震性が別に定める基準値以上となるように行う耐震改修工事が対象です。耐震補強に結びつかない工事は除きます。

- ・補助金の額及び割合

耐震改修工事に要する費用の1/2以内かつ60万円まで

◎住宅リフォーム相談

- ・リフォーム相談窓口 北杜市役所建設部建築住宅課（Tel0551-42-1362）

- ・情報提供 （財）住宅リフォーム・紛争処理支援センター

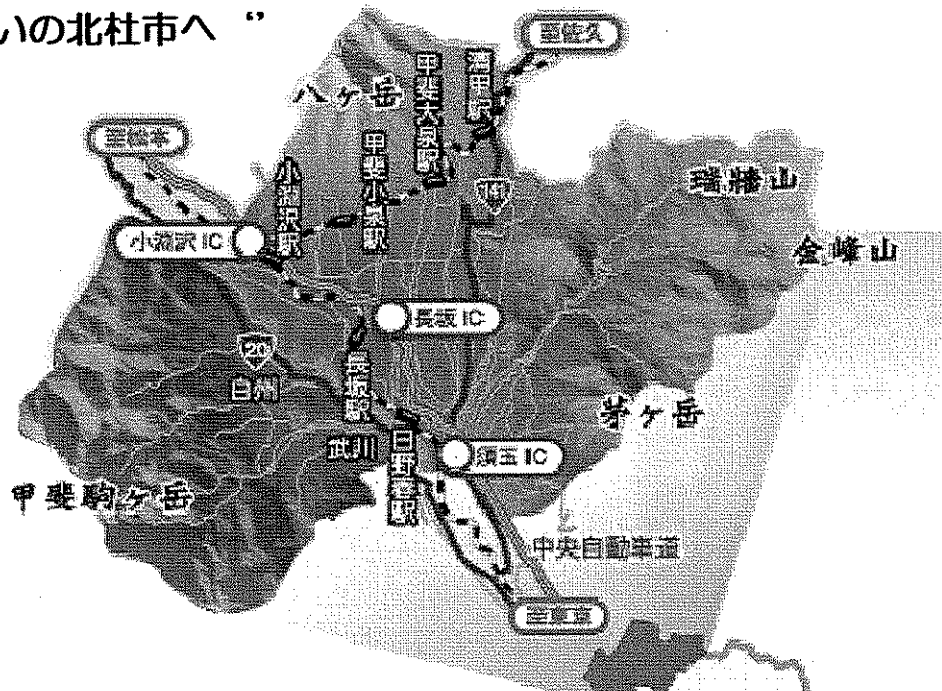
（メール office@chord.or.jp）

“見所いっぱいの北杜市へ”



北杜市観光協会mobile ver.
http://www.hokuto-tourism.jp/mobile/

北杜市観光協会



《首都圏から北杜市へ》

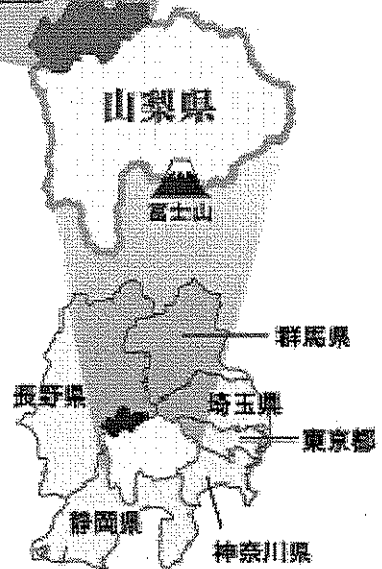
★お車で

中央自動車道 新宿 IC から須玉 IC まで
約130km (約1時間40分)

★電車で

JR 中央線 新宿駅から小淵沢駅 (特急で約2時間)

- ◎ 公営バスはありますが、本数が少ないです。
- ◎ また、観光地間を結ぶバスがない場合がありますからお車便利です。



山梨県北杜市よみがえる戦国ロマン
風林火山館

NHK 大河ドラマロケ地



露天風呂に入って・・・(パノラの湯)

八ヶ岳南麓エリアの見所

◆ 風林火山館 (Tel.0551-32-1000)

武田信虎・信玄・勝頼の武田三代の居館を再現。NHK大河ドラマ風林火山ロケ地

◆ 清泉寮 (Tel.0551-48-4441)

清里高原開拓の父ポールラッシュ博士が起こした(財)キープ協会

◆ いずみフレンドパーク (Tel.0551-38-1211)

国語学者故金田一春彦氏縁の図書館や屋内プールで一休み

◆ 神田のオオイトザクラ

根廻り8m,枝張り20m余り、樹齢400年のエドヒガンザクラの変種。県内でもまれに見る巨木で樹形も良く県の天然記念物に指定

◆ オオムラサキ自然公園 (オオムラサキセンターTel.0551-32-6648)

日本の国蝶オオムラサキ。今でも自然が多く残っている八ヶ岳高原に位置する北杜市長坂町は全国一の生息地です。北杜市では夏になると美しいオオムラサキと出会うことができます。オオムラサキセンターではオオムラサキや森の生き物の生活を中心にした常設展示を行っています。



甲斐駒ヶ岳エリアの見所

◆ 白州台ヶ原宿

日本の道百選に選定された台ヶ原宿、甲信の国界を越える宿場、古色をたたえる旅籠が残る。

◆ 尾白の森 (名水公園ベルガTel.0551-35-4411)


名水百選の尾白川、名水公園ベルガで森や川の歴史を学ぶ。

◆ 精進ヶ滝

日本の滝百選に選ばれた落差121mの大迫力

◆ 山高神代桜・真原桜並木

樹齢約2000年の神代桜と駒ヶ岳に映える桜並木



茅ヶ岳・瑞牆山エリアの見所

◆ 明野ひまわり畑

日照時間日本一の明野に咲き誇るひまわり

◆ 県立フラワーセンター「ハイジの村」(Tel.0551-25-4700)


四季折々の花が咲き乱れます。

◆ 瑞牆山

秩父連山の西端に位置する全山が花崗岩で形成された珍しい岩峰で、日本百名山

◆ 三代校舎ふれあいの里 (Tel.0551-20-7100)

明治・大正・昭和の三代の校舎を復元した体験型リゾート施設



北杜市の体験施設

◆ オオムラサキセンター (Tel.0551-32-6648)

小枝を使った工作や昆虫の標本作り、燻製作りなど里山の自然とふれあいながら様々なイベントを開催しています。

◆ 大正館 (Tel.0551-20-7200)

甲州名物ほうとうやそば打ち、田植え、稲刈り、野菜の収穫等が地元の人たちの指導のもと行えます。

◆ 明野観光農園 (Tel.0551-25-2035)

春から夏にかけてアマワラビ・サクランボ・ブルーベリー・じゃがいも・枝豆の収穫が楽しめます。

◆ スパティオ小淵沢 (Tel.0551-36-6121)

陶芸・草木染・ステンドグラスなどクラフト体験が充実、14種類の体験工房を用意しています。

◆ フィオーレ小淵沢 (Tel.0551-36-6611)

押し花やトンボ玉、藤かごの手芸からほうとうやお団子作り、チューリップ球根掘り、花摘み、野菜の収穫(7月より)などの農業体験もできます。

◆ ハケ岳花の公園 (Tel.0551-20-7222)

押し花や石釜ピザ作り、野外では野菜や果物、山菜の収穫体験ができます。

◆ 高根クラインガルテン (Tel.0551-20-7211)

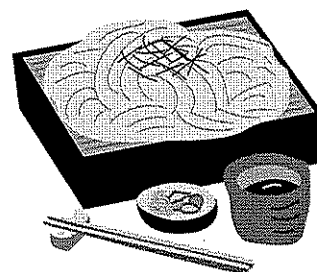

市民農園の貸し出し、農業体験の他にすいとん作りやこんにゃく作りを楽しめます。

◆ そば工房明野 (Tel.0551-25-4261)

◆ そば処清里北甲斐亭 (Tel.0551-48-5541)

◆ そば打ち体験館 (Tel.0551-38-1551)

そば粉からの手作り体験で、おいしいおそばを味わえます。



※料金や体験内容の確認などの詳細は、各施設にお問い合わせください。

