

第3次北杜市総合計画 前期基本計画

基本目標・施策目標 進捗状況 一覧

令和3年度実績

成果指標 実績値(R3) 一覧表

	No	指標	補足等	基準値 (R2)	目標値 (R3)	実績値 (R3)	目標値(R7)	出典	主担当課
LP1-1 子育て・教育で選ばれる地域をつくる	LP-01	「子育て施策の充実」の満足度		33.7%(R4) ※(参考)63.4% 子の保護者	—	—	40.5%	市「市民意識調査」	子育て政策課
	LP-02	「教育施策の充実」の満足度		28.0%(R4) ※(参考)52.8% 子の保護者	—	—	33.6%	市「市民意識調査」	教育総務課
LP1-2 若い世代に選ばれる地域をつくる	LP-03	年少人口(0-14歳)の社会増減(累計)	年少人口(0-14歳)における転入者から転出者を引いた人数	(参考)105人増/年 ※H28-R2平均値	—	90人増	1,199人増(累計)	総務省「住民基本台帳人口移動報告」	ふるさと納税課
		若い世代(15-49歳)の社会増減(累計)	若い世代(15-49歳)における転入者から転出者を引いた人数	(参考)107人減/年 ※H28-R2平均値	—	39人減	169人増(累計)	総務省「住民基本台帳人口移動報告」	
	LP-04	若い世代の北杜市に住みたいと回答した割合	若い世代(15-49歳)の北杜市に住みたいと回答した割合	67.0%(R4)	—	—	73.7%	市「市民意識調査」	ふるさと納税課
LP2-1 健康を支え、生命を守る体制をつくる	LP-05	特定健診受診率	40-70歳の国民健康保険加入者のうち、生活習慣病予防のための健康診査を受けた市民の割合	25.6%	—	41.9%	48.5%	厚生労働省「特定健康診査・特定保健指導の実施状況」	国保年金課
	LP-06	生きがい、幸せを感じながら生活している市民の割合		81.6%(R4)	—	—	89.8%	市「市民意識調査」	生涯学習課
LP2-2 協働・支え合いのまちをつくる	LP-07	地域での支え合いが行われていると感じる市民の割合		44.6%(R4)	—	—	53.5%	市「市民意識調査」	福祉課
	LP-08	多様な価値観や生活様式の共生に関する市民の認識		78.0%(R4)	—	—	85.8%	市「市民意識調査」	市民サービス課
LP3-1 地域資源を活用して新しい価値をつくる	LP-09	空き家バンクの成約件数	空き家バンクにおける成約件数	(参考)24.6件/年 ※H28-R2の平均値	—	15件	150件(累計)	市実績	ふるさと納税課
		空き家バンクの登録件数	空き家バンクへの新規登録件数	(参考)31件/年 ※H28-R2の平均値	—	14件	175件(累計)	市実績	ふるさと納税課
	LP-10	産学官、地域間連携新規協定数	地域課題解決のため、産学官や地域間で協定を新規に締結した件数(災害時応援等の協定は除く)	(参考)5協定/年 ※H30-R2の平均値	—	11協定	25協定(累計)	市実績	未来創造課
LP3-2 行政・地域のDX*を推進する	LP-11	マイナンバーカードの交付率		25.4%	—	37.5%	50.8%	総務省「マイナンバー交付状況」	市民サービス課
	LP-12	DXを実現した行政サービスの創出件数(累計)	「自治体DX推進計画」で推奨されているオンライン手続きの導入によるDX化件数	41件	—	41件	51件(累計)	総務省「地方公共団体における行政手続きのオンライン利用状況」、市実績	未来創造課

成果指標 実績値(R3) 一覧表

	No	指標	補足等	基準値 (R2)	目標値 (R3)	実績値 (R3)	目標値(R7)	出典	主担当課
LP4-1 世界水準の観光と食の都市をつくる	LP-13	市内宿泊客数	山梨県観光入込客数（実人数）北杜市＋韮崎市の合計から按分率を算出、宿泊者数峡北圏域の4エリアのうち韮崎市が含まれる（峡北圏域：甲斐駒ヶ岳・鳳凰三山周辺）の数値を按分し北杜市の合計を算出※コロナの収束が見込めないため、外国人宿泊客を除いた宿泊客数を指標と設定する。	42万1,802人/年	—	49万8,764人/年	83万人/年	山梨県「山梨県観光入込客統計」	観光課
	LP-14	農業産出額	市町村別農業産出額の推計値	82億1,000万円/年(R1) ※公表されている最新値	—	82億6,000万円/年	82億1,000万円/年	農林水産省「農林業センサス結果等を活用した市町村別農業産出額の推計結果」	農業振興課
LP4-2 北杜のファンをつくり、ともにチャレンジする	LP-15	ふるさと納税寄附件数		1万6,060件/年	—	4万1,940件/年	3万5,000件/年	市実績	ふるさと納税課
		ふるさと納税寄附額		5億2,352万円/年	—	11億3,508万円/年	12億円/年	市実績	ふるさと納税課
	LP-16	北杜市を他地域に誇れると感じる市民の割合		71.2%(R4)	—	—	78.3%	市「市民意識調査」	ふるさと納税課
LP5-1 強靱な地域をつくる	LP-17	自主防災組織数（累計）		69団体	—	81団体	107団体	市実績	消防防災課
	LP-18	行政の災害等の危機管理体制の満足度		29.1%(R4)	—	—	35.0%	市「市民意識調査」	消防防災課
LP5-2 SDGs未来都市をつくる	LP-19	市域の二酸化炭素（CO2）排出量		377,543t-CO2(H30) ※公表されている最新値	—	363,916t-CO2	301,624t-CO2以下	環境省「自治体排出量カルテ」	環境課
	LP-20	市の自然や環境保全の満足度		58.2%(R4)	—	—	64.0%	市「市民意識調査」	林政課 まちづくり推進課 環境課

成果指標 実績値(R3) 一覧表

	No	指標	補足等	基準値 (R2)	目標値 (R3)	実績値 (R3)	目標値(R7)	出典	主担当課	
1 子育て・教育・若者	1-1 安心して子どもを産み育てられる支援の充実	1	子育てが楽しいと感じる親の割合	3歳児健診時の「3歳児健康診査質問票」の「育児は楽しいと思う（「はい」と回答）」保護者の割合	83.2%	83.6%	78.9%	85.2%	市「3歳児検診アンケート結果」	ネウボラ推進課
		2	地域子育て支援拠点事業の延べ利用者数	つどいの広場、地域子育て支援センターの延べ利用者数	4,515人/年	6,715人/年	5,004人/年	15,515人/年	市実績	ネウボラ推進課
	1-2 地域ぐるみの教育や保育の実現	3	保育サービス・放課後児童クラブの利用者の満足度	保育・児童クラブを利用する保護者の「満足」「やや満足」「普通」の割合	79.5%(H29) ※直近の調査値	—	97.8% ※保育サービスのみ	85.0%	市「利用者アンケート結果」	子育て政策課
		4	ファミリー・サポート・センターの延べ利用件数		714件/年	719件/年	854件/年	719件/年	市実績	ネウボラ推進課
	1-3 魅力ある学校教育の推進	5	将来の夢や目標を持っている児童生徒の割合（小学生）	「当てはまる」「どちらかといえば、当てはまる」と回答した割合 ※R2は、コロナのため未実施	小学校 85.3%(R1) ※R2はコロナのため未実施	85.7%	小学校 85.4%	小学校 87.3%	文部科学省「全国学力・学習状況調査」	教育総務課
			将来の夢や目標を持っている児童生徒の割合（中学生）	「当てはまる」「どちらかといえば、当てはまる」と回答した割合 ※R2は、コロナのため未実施	中学校 72.6%(R1) ※R2はコロナのため未実施	72.8%	中学校 69.4%	中学校 73.5%	文部科学省「全国学力・学習状況調査」	教育総務課
		6	学校給食での地場物産の使用割合	北杜市の学校給食の食材における北杜市で取れた食材の使用割合	48.9%	49.1%	50.9%	49.9%	市実績	学校給食課
	1-4 信頼される学校教育の推進と教育環境の整備	7	学校に行くのは楽しいと思う児童生徒の割合（小学生）	「当てはまる」「どちらかといえば、当てはまる」と回答した割合 ※H30項目なし、R2はコロナのため未実施	小学校85.3%(R1)	85.9%	小学校 85.4%	小学校 88.5%	文部科学省「全国学力・学習状況調査」	教育総務課
			学校に行くのは楽しいと思う児童生徒の割合（中学生）	「当てはまる」「どちらかといえば、当てはまる」と回答した割合 ※H30項目なし、R2はコロナのため未実施	中学校81.9%(R1) ※R2はコロナのため未実施	81.9%	中学校 78.3%	中学校 82.1%	文部科学省「全国学力・学習状況調査」	教育総務課
		8	児童生徒のICT活用を指導することができる教員の割合	学校における教育の情報化の実態に関する調査結果の児童生徒のICT活用を指導することができる教員の割合 ※H28、H29は項目なし、R2はコロナのため未実施	59.0%	63.2%	79.6%	80.0%	文部科学省「学校における教育の情報化の実態に関する調査」	教育総務課
1-5 子育て世代・若者の移住・交流の促進	9	移住相談件数	北杜市（道の駅こぶちざわの窓口含む）への移住を検討し、相談があった世帯数（直接、電話、メール、相談会への出席含む）	653件/年	673件/年	578件/年	753件/件	市実績	ふるさと納税課	
	10	子育て世代・若い世代のまちづくり企画への提言件数	まちづくり企画への提言件数	—	5件/年	3件/年	5件/年	市実績	企画課	

成果指標 実績値(R3) 一覧表

	No	指標	補足等	基準値 (R2)	目標値 (R3)	実績値 (R3)	目標値(R7)	出典	主担当課	
2 健康・福祉	2-1 こころとからだの健康づくりの推進	11	健康づくりに取り組んでいる市民の人数	いいことチャレンジ取組者数、市や保健福祉推進員、食生活改善推進員等が実施する健康づくり事業の参加者数	6,212人/年	6,912人/年	4,184人/年	9,712人/年	市実績	健康増進課
		12	一人当たりの医療費	国民健康保険被保険者の一人当たりの医療費	310,415円/年	321,161円/年	348,415円/年	321,161円以下/年	市実績	国保年金課
	2-2 地域福祉の充実	13	ボランティア新規登録者数		50人/年	59人/年	21人/年	95人/年	市実績	福祉課
		14	生活困窮の相談者のうち、支援を行った人の割合	生活困窮に係る相談者のうち、専門機関などへつないだり、就労支援など各種支援制度を利用した人の割合	22.8%	27.8%	30.7%	47.8%	市実績	福祉課
	2-3 介護予防の強化と高齢者福祉の充実	15	高齢者の住民主体の通いの場の設置数(累計)	介護予防に資する住民主体の通いの場の数	57箇所	60箇所	70箇所	70箇所	市実績	介護支援課
		16	元気高齢者の割合	高齢者数に占める要支援・要介護認定を受けていない高齢者の割合	87.3%	87.3%	86.8%	87.3%	介護保険事業状況報告(厚生労働省)	介護支援課
	2-4 障がい児・者福祉の充実	17	施設入居者等の地域移行支援等の利用者数	「地域移行支援」「地域定着支援」「共同生活援助」「自立生活援助」の利用者数の合計	91人/年	94人/年	97人/年	106人/年	市実績	福祉課
		18	5歳児相談の参加率		93.1%	93.6%	95.9%	95.6%	市実績	ネウボラ推進課
3 市民生活・文化	3-1 市民参加・協働の推進	19	広聴活動への市民の参画人数	「市長への手紙」「北杜市の未来を語る集い」「パブコメ」の参画者数	394人/年	400人/年	407人/年	400人/年	市実績	秘書広報課
		20	行政区加入率		69.6%	69.6%	68.2%	69.6%	市実績	総務課
	3-2 生涯を通じた学びの支援	21	生涯学習講座開催事業参加者数	生涯学習講座(北杜ふれあい塾、市民自主企画講座)への延べ参加者数	1,555人/年	1,837人/年	1,926人/年	2,965人/年	市実績	生涯学習課
		22	市立図書館の新規利用登録者数	市立図書館の市民の新規利用カード発行数	646人/年	712人/年	748人/年	976人/年	市実績	中央図書館
	3-3 スポーツ・文化活動の支援	23	市立スポーツ施設の延べ利用者数	市営の社会体育施設、学校教育施設(体育館等)の年間利用者数(スケートセンターを含む)	19万3,004人/年	21万4,404人/年	22万365人/年	30万人/年	市実績	生涯学習課
		24	芸術文化自主・共催事業入場者数	市の3ホールを拠点とした市が主催・共催する芸術文化イベントの入場者数	320人/年	632人/年	1,550人/年	1,880人/年	市実績	生涯学習課
	3-4 多様性を認め合う共生社会の実現	25	市の審議会等における女性委員の割合	市の審議会等の附属機関における女性委員数/委員総数	29.7%	30.4%	27.4%	33.2%	内閣府「地方公共団体における男女共同参画社会の形成又は女性に関する施策の推進状況」	市民サービス課
		26	外国人向けのサービス創出数	パンフレット作成、看板の表記、日本語教室開催等、外国人向けのサービス創出数(累計)	—	2件/年	1件/年	2件/年(累計10件)	市実績	市民サービス課

成果指標 実績値(R3) 一覧表

	No	指標	補足等	基準値 (R2)	目標値 (R3)	実績値 (R3)	目標値(R7)	出典	主担当課	
4 ・産業経済・観光	4-1 地域特性を活かした農林業の振興	27	新規就農者数 (法人・個人)	給付金等受給者または農家創設数 (法人・個人)	31経営体/年	31経営体/年	34経営体/年	31経営体/年	市実績	農業振興課
		28	森林整備面積	市有林及び民有林が整備 (執業・間伐) された面積	246.1ha/年	264ha/年	266.5ha/年	264.0ha/年	市実績	林政課
	4-2 感動を届ける観光のまちづくりの推進	29	観光入込客数	市町村別観光入込客(実人数)の本市の数値①観光地点等入込客数調査(単純集計による延べ人数)②観光客を対象とする観光地点アンケート調査①②の結果に観光庁が実施する統計調査結果の統計量を補正した数値	211万人/年	246.8万人/年	204万人/年	390万人/年	山梨県「山梨県観光入込客統計」	観光課
		30	ハヶ岳観光圏の観光客の満足度	全国観光圏統一基準の来訪者満足度調査で「大変満足」と回答した人の割合	32.4%	32.4%	27.0%	32.4%	国土交通省「来訪者満足度調査」	観光課
	4-3 市内企業の成長・発展の支援	31	製造品出荷額等	1年間(1~12月)における製造品出荷額、加工賃収入額、その他収入額及び製造工程からでたくず及び廃物の出荷額の合計	2,296億円/年(R1) ※公表されている最新値	2,264億円/年	2,428億円/年	2,264億円/年	経済産業省「工業統計調査」	商工・食農課
		32	創業支援、企業立地支援件数	以下の実績値の合計①北杜市認定創業支援事業の年度実績②市、商工会、市内金融機関のいずれかの支援を受けて立地した企業数③サテライトオフィス等整備支援件数	62件/年	68件/年	106件/年	92件/年	市実績	商工・食農課
	4-4 働き方改革の推進	33	子育て応援企業等認定制度の認定企業・事業所数 (累計)		11社	13社	10社	21社 (累計)	市実績	子育て政策課
		34	就職ガイダンス参加企業・事業所数	市単独、他市共催の就職ガイダンスへの延べ参加企業・事業所数	40社/年	98社/年	50社/年	98社/年	市実績	商工・食農課
			就職ガイダンス参加者数	市単独、他市共催の就職ガイダンスへの延べ参加者数	84人/年	198人/年	99人/年	198人/年	市実績	商工・食農課
	5 環境・都市基盤	5-1 暮らしの安全と生活の安心を守る	35	災害時応援等の協定数 (累計)	災害発生時の人的・物的支援に関する民間事業者やまたは自治体間で締結される協定数	29団体	31団体	32団体	39団体 (累計)	市実績
36			地域減災リーダー認定者数 (累計)		75人	94人	87人	170人 (累計)	市実績	消防防災課
5-2 脱炭素・循環型社会の構築		37	環境教育普及啓発事業参加人数	以下の実績の合計である①市や市が事務局を担うグリーン北杜が実施する環境教育事業、「子ども環境フェスタ」、「環境教育リーダー養成講座」等への参加者数②出張環境教育プログラムに参加した幼児・児童・生徒数	1,240人/年	1,323人/年	1,889人/年	1,655人/年	市実績	環境課
		38	ごみ (一般廃棄物) 総排出量	ごみ (一般廃棄物) 総排出量	14,997t/年	14,868t/年	14,479t/年	14,351t以下/年	環境省「一般廃棄物処理実態調査」	環境課
5-3 自然と暮らしが共存するまちづくりの推進		39	ユネスコエコパーク保全活動件数	南アルプスユネスコエコパーク地域連絡会において実施した環境保全活動件数	11件/年	12件/年	15件/年	16件/年	市実績	観光課
		40	市の景観が守られていると感じる市民の割合		31.9%(R4)	—	—	38.3%	市「市民意識調査」	まちづくり推進課
5-4 安心して快適なインフラ整備		41	市道改良率		88.9%	89.1%	88.9%	89.9%	市実績	道路河川課
		42	幹線 (路線バス) 1便あたりの利用者数 (平均)	「幹線 (路線バス) の総利用者数」を「総便数」で除して算出した数値	3.8人/年	3.9人/年	5.0人/年	4.5人/年	市実績	企画課

第3次北杜市総合計画 前期基本計画

リーディングプロジェクト

基本目標 進捗状況

【 関連事業 】

基本目標達成に関連する主な事業を記載

主な事業の成果指標評価の割合を記載

A : 100%以上

B : 50%以上100%未満

C : 50%未満

※評価事業のみ抽出

基本目標（リーディングプロジェクト）別進捗状況表の見方

LP2-1健康を支え、生命を守る体制をつくる／LP2-2協働・支え合いのまちをつくる

LP05 特定健診受診率

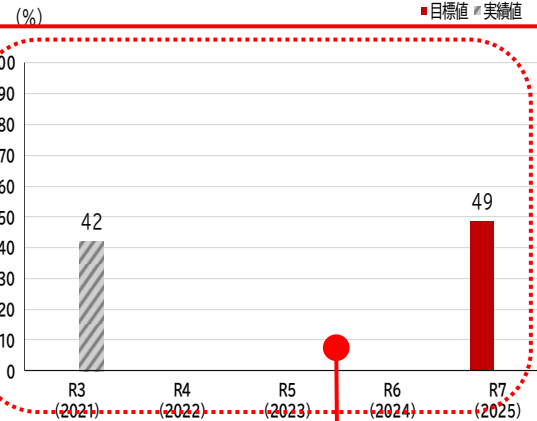
	基準値	25.6%	目標値	48.5%	単位 (%)	
目標設定の考え方		R3 (2021)	R4 (2022)	R5 (2023)	R6 (2024)	R7 (2025)
R7にコロナ前の水準以上を目指す。(参考)H28-H30の平均48.5%	目標値	—	—	—	—	48.5
	実績値	41.9	—	—	—	—

指標補足 40-70歳の国民健康保険加入者のうち、生活習慣病予防のための健康診査を受けた市民の割合

関連事業：(成果指標評価：A:0% B:100% C:0% 評価なし:0%)

○健康診査事業

○後期高齢者健康診査事業



基本構想に掲げる「2030年地域のありたい姿」を実現するためのリーディングプロジェクトの名称

基本目標の名称

目標値と実績値の比較グラフ

基本目標達成に資する主な関連事業の名称

基本目標達成に資する主な関連事業の評価の割合
(A:100%以上 B:50%以上 100%未満 C:50%未満)

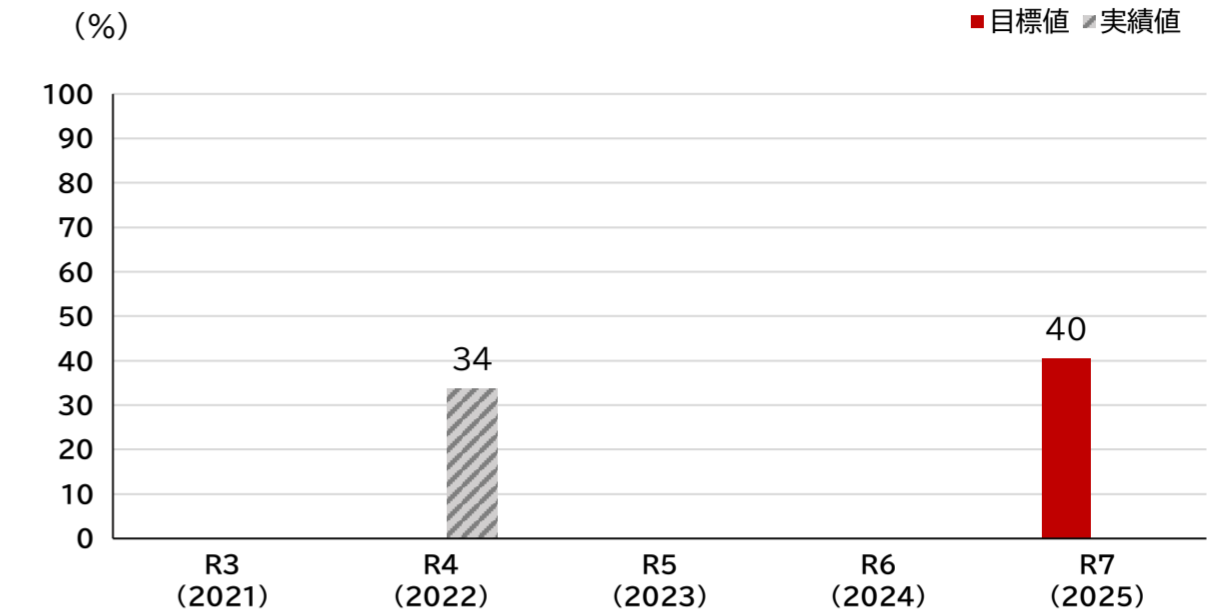
各年度の実績値

令和7年度の目標値

LP1-1子育て・教育で選ばれる地域をつくる／LP1-2若い世代に選ばれる地域をつくる

LP01 「子育て施策の充実」の満足度

目標設定の考え方	基準値	33.7%	目標値	40.5%	単位 (%)	
目標設定の考え方		R3 (2021)	R4 (2022)	R5 (2023)	R6 (2024)	R7 (2025)
調査結果(満足度)が50%以上の場合、R7に基準値の1.1倍(50%未満の場合、基準年の1.2倍)の増加を目指す。	目標値	—	—	—	—	40.5
	実績値	—	33.7	—	—	—

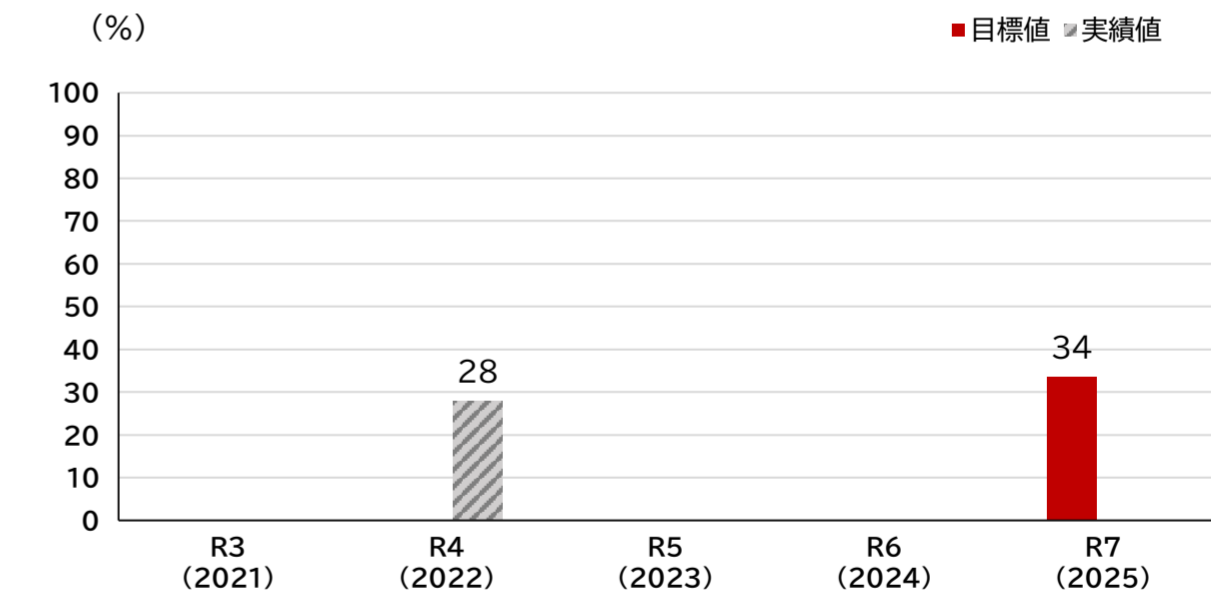


関連事業 (成果指標評価 : A 30% B 70% C 0%)

- 乳児全戸訪問事業
- このとり支援事業補助金
- マタニティカフェ事業
- 小児慢性特定疾患児日常生活用具給付事業
- 子ども・子育て会議事業
- 妊婦健康診査及び乳児一般健康診査費用補助金
- 産婦健康診査費補助金
- 交通安全対策乳幼児用補助装置購入補助金
- 子ども医療費助成事業
- 乳幼児専門チームによる健診事業
- 青少年カウンセラー設置事業
- など

LP02 「教育施策の充実」の満足度

目標設定の考え方	基準値	28.0%	目標値	33.6%	単位 (%)	
目標設定の考え方		R3 (2021)	R4 (2022)	R5 (2023)	R6 (2024)	R7 (2025)
調査結果(満足度)が50%以上の場合、R7に基準値の1.1倍(50%未満の場合、基準年の1.2倍)の増加を目指す。	目標値	—	—	—	—	33.6
	実績値	—	28.0	—	—	—



関連事業 (成果指標評価 : A 92% B 8% C 0% 評価なし 0%)

- 原っぱ教育創生事業
- 英語指導助手招致事業
- 小中学校学習支援体制強化事業
- 甲陵高等学校教育振興事業
- 小中学校単独補助教員等配置事業
- 思春期教育事業
- 英語検定補助金
- 児童・生徒等健康管理事業
- 教育ファーム事業
- 学習応援事業
- 教育支援センター運営事業
- など

LP1-1子育て・教育で選ばれる地域をつくる／LP1-2若い世代に選ばれる地域をつくる

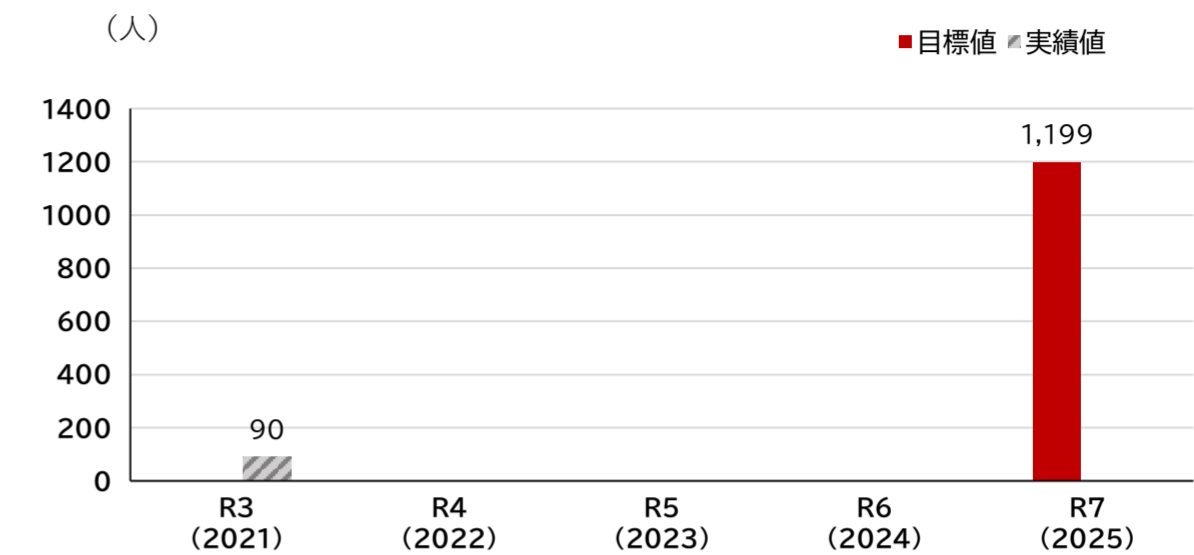
LP03 年少人口(0-14歳)の社会増減(累計)

目標設定の考え方	基準値	(参考)105人増/年 ※H28-R2平均値	目標値	1,199人増 (累計)	単位 (人)	
		R3 (2021)	R4 (2022)	R5 (2023)	R6 (2024)	R7 (2025)
R12までに子どもの数を2倍にするため、R7に年少人口の人口目標を5,190人に設定。5年間(R3-R7)で社会増減において累計1,199人増を目指す。	目標値	—	—	—	—	1,199
	実績値	90	—	—	—	—

指標補足 年少人口(0-14歳)における転入者から転出者を引いた人数

関連事業 (成果指標評価 : A 86% B 14% C 0%)

- 子ども医療費助成事業
- ほくとっこ誕生事業
- 移住支援金交付事業費補助金
- 【共生ビジョン】結婚支援事業
- 市営住宅等改修事業
- 中部横断自動車道推進事業
- 移住定住・しごと相談推進事業



など

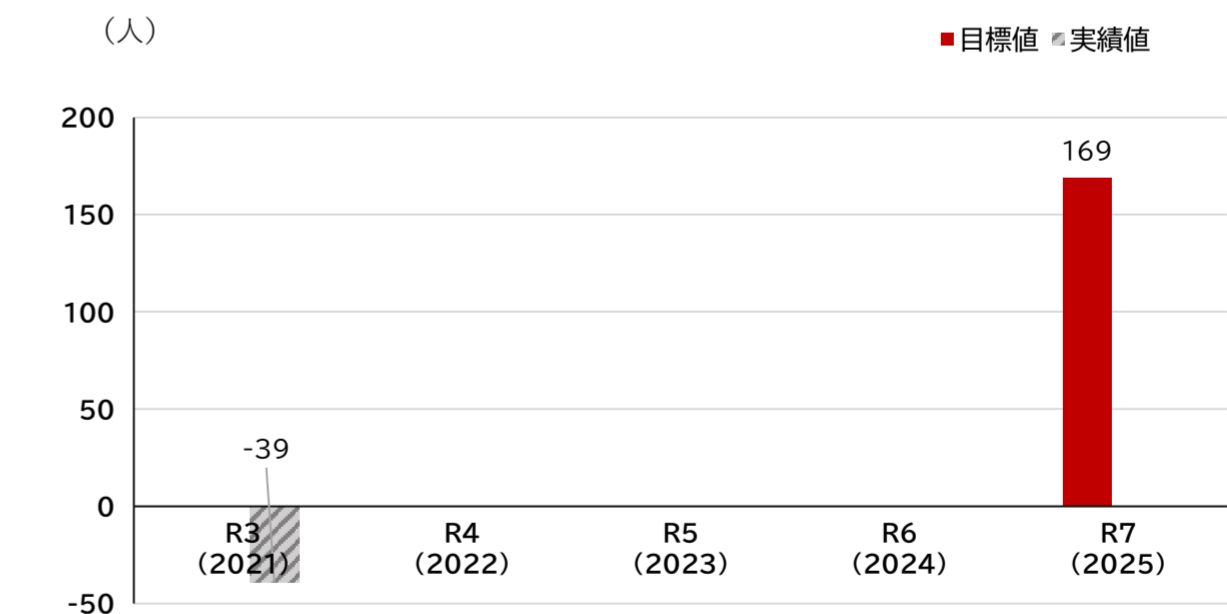
LP03 若い世代(15-49歳)の社会増減(累計)

目標設定の考え方	基準値	(参考)107人減/年 ※H28-R2平均値	目標値	169人増 (累計)	単位 (人)	
		R3 (2021)	R4 (2022)	R5 (2023)	R6 (2024)	R7 (2025)
R12までに子どもの数を2倍にするため、R7に15-49歳の人口目標を11,760人に設定し、5年間(R3-R7)で社会増減において累計169人増を目指す。	目標値	—	—	—	—	169
	実績値	-39	—	—	—	—

指標補足 若い世代(15-49歳)における転入者から転出者を引いた人数

関連事業 (成果指標評価 : A 33% B 67% C 0%)

- 子育て世代マイホーム補助金
- しごと応援プロジェクト事業 (移住定住地域おこし協力隊支援)
- 鉄道利用通学者支援モデル事業
- 農業地域おこし協力隊支援事業補助金
- 林業地域おこし協力隊支援事業
- 観光地域おこし協力隊事業
- 就労支援賃貸住宅等建設促進事業費補助金
- 定住促進就職祝金支給事業費補助金



など

LP1-1子育て・教育で選ばれる地域をつくる／LP1-2若い世代に選ばれる地域をつくる

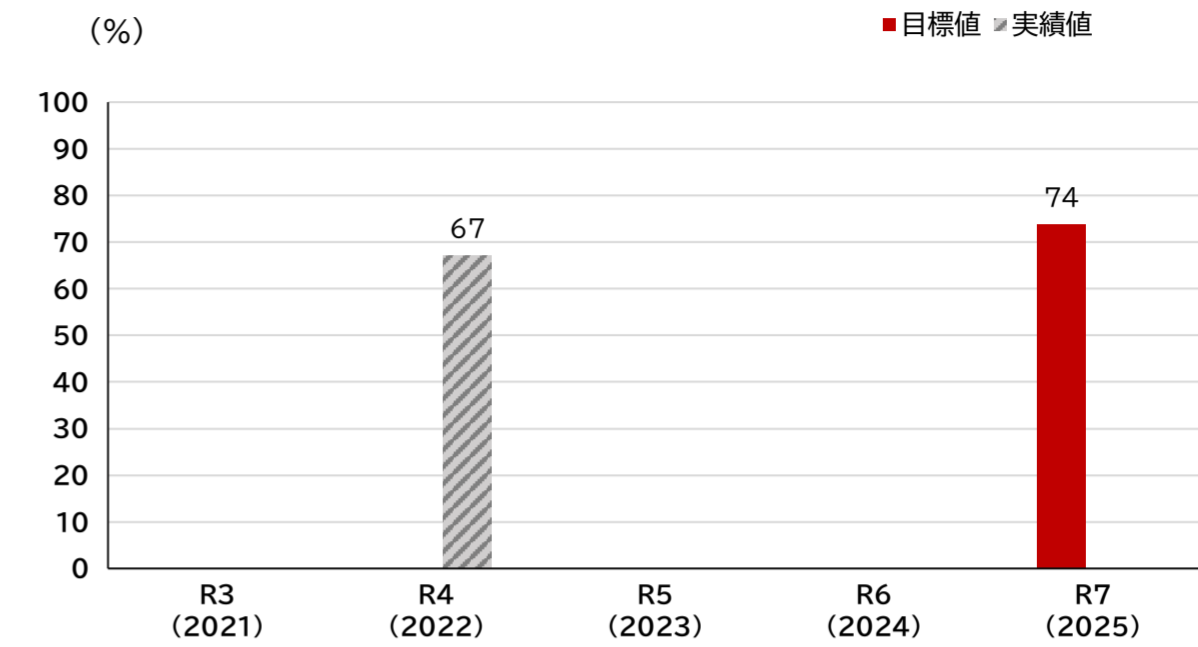
LP04 若い世代の北杜市に住みたいと回答した割合

	基準値	67.0%	目標値	73.7%	単位 (%)	
目標設定の考え方		R3 (2021)	R4 (2022)	R5 (2023)	R6 (2024)	R7 (2025)
調査結果が50%以上の場合、R7に基準値の1.1倍(50%未満の場合、基準年の1.2倍)の増加を目指す。	目標値	—	—	—	—	73.7
	実績値	—	67.0	—	—	—

指標補足 若い世代(15-49歳)の北杜市に住みたいと回答した割合

関連事業 (成果指標評価 : A 33% B 67% C 0%)

- 子育て世代マイホーム補助金
 しごと応援プロジェクト事業(移住定住地域おこし協力隊支援)
 鉄道利用通学者支援モデル事業
 農業地域おこし協力隊支援事業補助金
- 林業地域おこし協力隊支援事業
 観光地域おこし協力隊事業
 就労支援賃貸住宅等建設促進事業費補助金
 定住促進就職祝金支給事業費補助金



など

LP2-1健康を支え、生命を守る体制をつくる／LP2-2協働・支え合いのまちをつくる

LP05 特定健診受診率

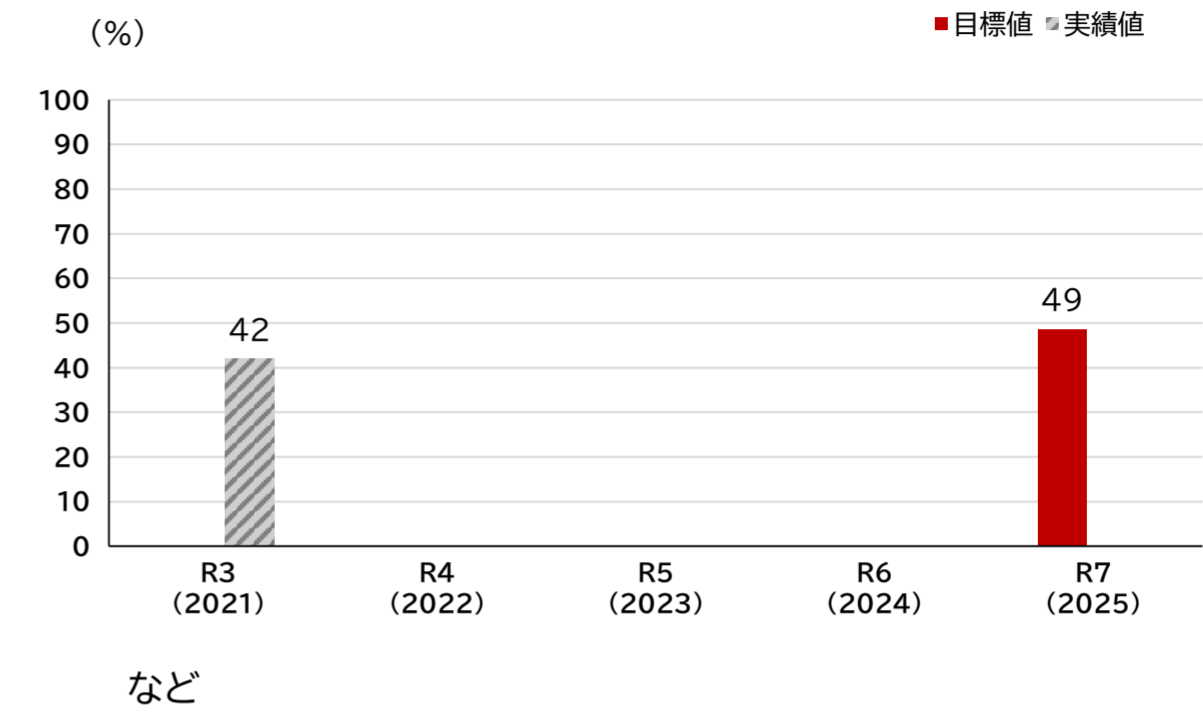
	基準値	25.6%	目標値	48.5%	単位 (%)	
目標設定の考え方		R3 (2021)	R4 (2022)	R5 (2023)	R6 (2024)	R7 (2025)
R7にコロナ前の水準以上を目指す。(参考)H28-H30の平均48.5%	目標値	—	—	—	—	48.5
	実績値	41.9	—	—	—	—

指標補足 40-70歳の国民健康保険加入者のうち、生活習慣病予防のための健康診査を受けた市民の割合

関連事業 (成果指標評価 : A 0% B 100% C 0% 評価なし 0%)

○健康診査事業

○後期高齢者健康診査事業



LP06 生きがい、幸せを感じながら生活している市民の割合

	基準値	81.6%	目標値	89.8%	単位 (%)	
目標設定の考え方		R3 (2021)	R4 (2022)	R5 (2023)	R6 (2024)	R7 (2025)
調査結果が50%以上の場合、R7に基準値の1.1倍(50%未満の場合、基準年の1.2倍)の増加を目指す。	目標値	—	—	—	—	89.8
	実績値	—	81.6	—	—	—

関連事業 (成果指標評価 : A 33% B 45% C 22%)

○高齢者祝福事業

○健康福祉大会事業

○北杜市老人クラブ連合会事業費補助金

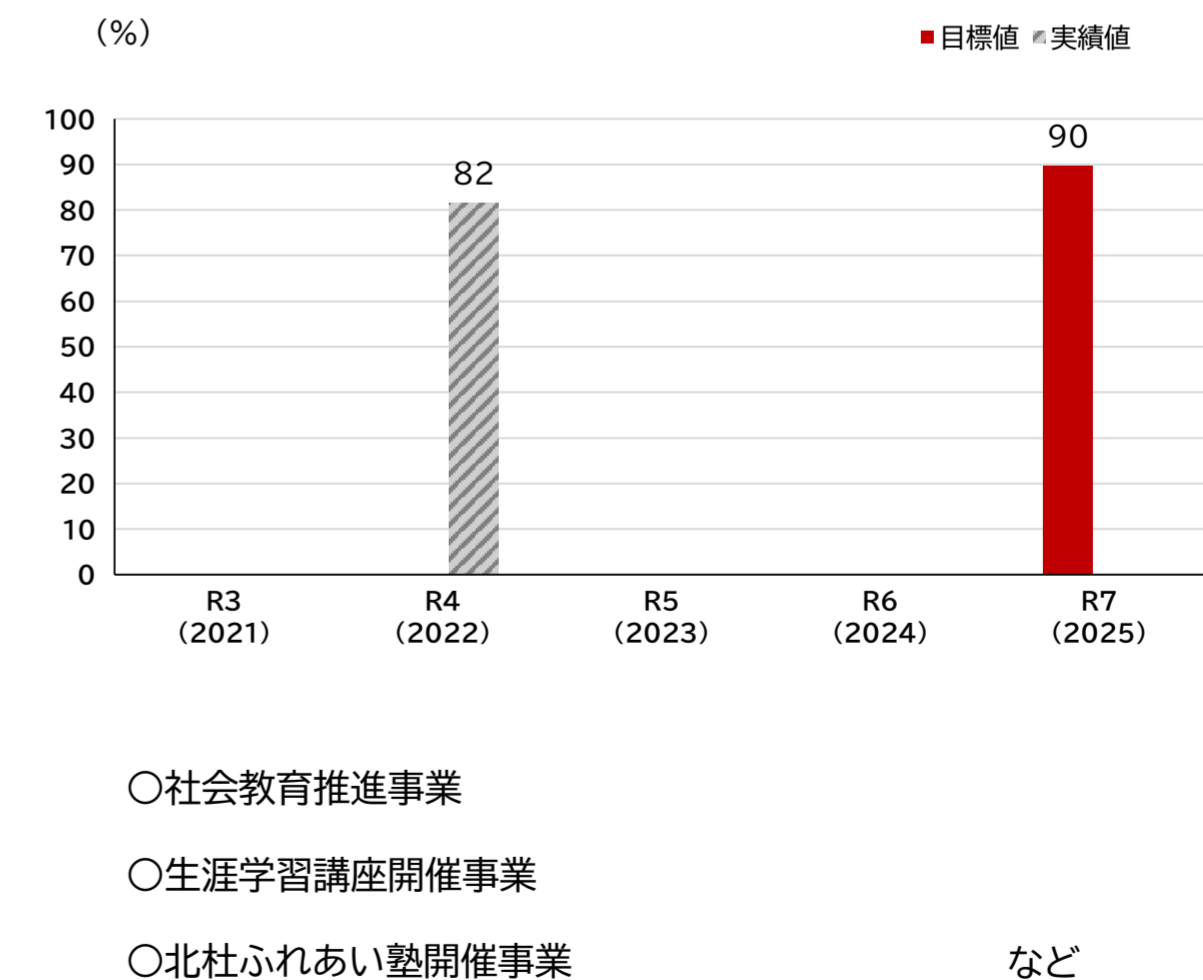
○タクシー利用料金助成事業

○自殺対策強化事業

○介助用自動車購入等補助金

○地域医療開業支援事業補助金

○身体障害者自動車運転免許取得費補助金



○社会教育推進事業

○生涯学習講座開催事業

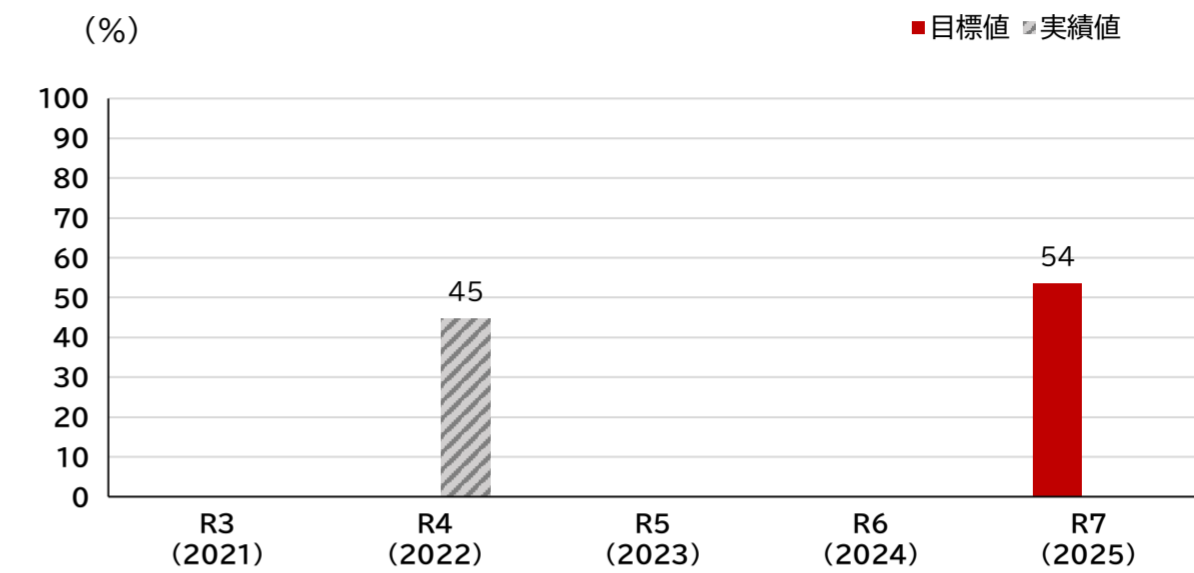
○北杜ふれあい塾開催事業

など

LP2-1健康を支え、生命を守る体制をつくる／LP2-2協働・支え合いのまちをつくる

LP07 地域での支え合いが行われていると感じる市民の割合

	基準値	44.6%	目標値	53.5%	単位 (%)	
目標設定の考え方		R3 (2021)	R4 (2022)	R5 (2023)	R6 (2024)	R7 (2025)
調査結果が50%以上の場合、R7に基準値の1.1倍(50%未満の場合、基準年の1.2倍)の増加を目指す。	目標値	—	—	—	—	53.5
	実績値	—	44.6	—	—	—



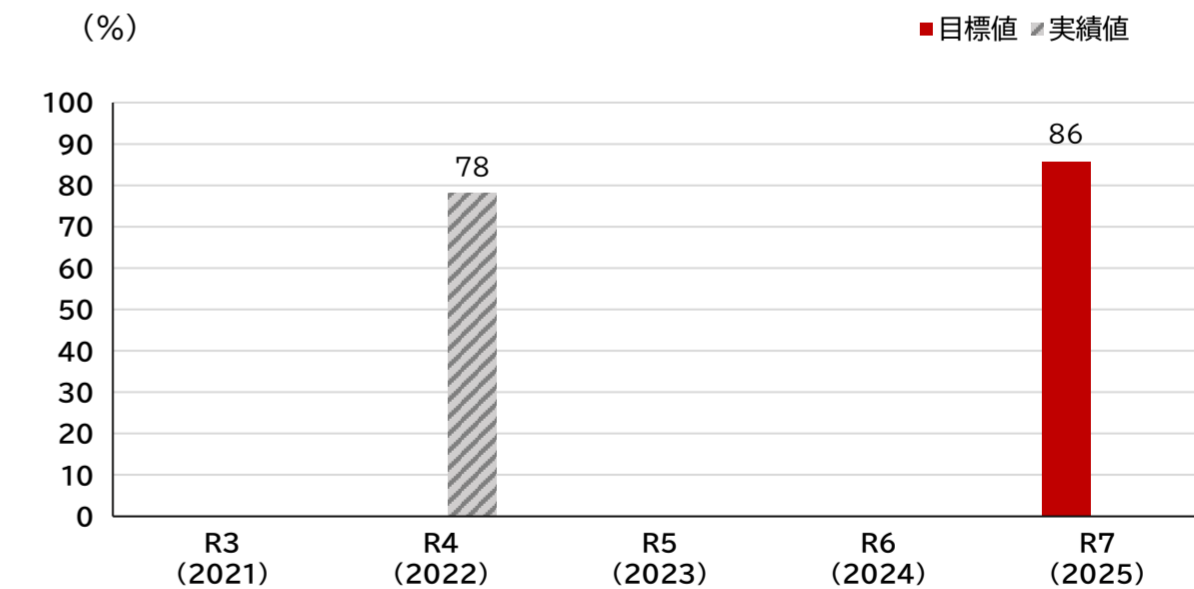
関連事業 (成果指標評価 : A 72% B 14% C 14%)

- 北杜市ボランティア支援事業費補助金
- ふれあいペンダント事業
- 成年後見制度利用促進事業
- ボランティア養成及び地域交流事業
- お楽しみ給食サービス事業
- 地域活動支援センター事業
- 外出支援サービス事業
- 公民館運営推進事業

○公民館分館活動補助金 など

LP08 多様な価値観や生活様式の共生に関する市民の認識

	基準値	78.0%	目標値	85.8%	単位 (%)	
目標設定の考え方		R3 (2021)	R4 (2022)	R5 (2023)	R6 (2024)	R7 (2025)
調査結果が50%以上の場合、R7に基準値の1.1倍(50%未満の場合、基準年の1.2倍)の増加を目指す。	目標値	—	—	—	—	85.8
	実績値	—	78.0	—	—	—



関連事業 (成果指標評価 : A 25% B 25% C 50%)

- 抱川市国際交流事業
- 男女共同参画推進
- マディソン郡国際交流事業
- 人権擁護委員協議会活動費補助金
- 姉妹・友好都市国内交流事業
- 保護司会活動費補助金
- 成人式開催事業

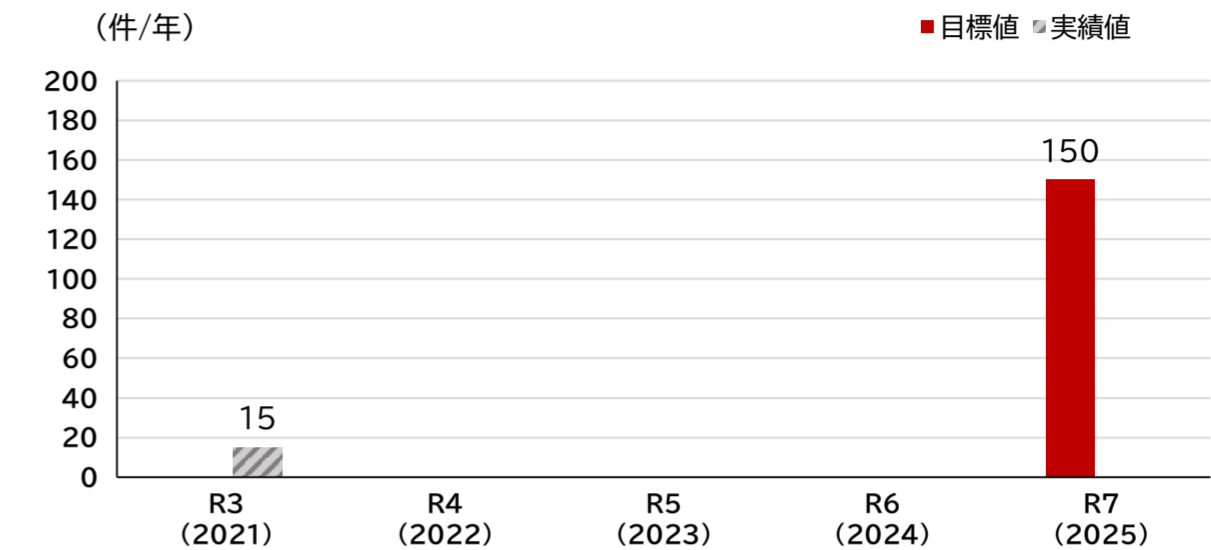
など

LP3-1地域資源を活用して新しい価値をつくる／LP3-2行政・地域のDXを推進する

LP09 空き家バンクの成約件数

目標設定の考え方	基準値	(参考)24.6件/年 ※H28-R2の平均値	目標値	150件(累計)			単位 (件/年)
		R3 (2021)	R4 (2022)	R5 (2023)	R6 (2024)	R7 (2025)	
地域資源の活用、継承を促進するため、5年間(R3-R7)で累計150件の成約を目指す。	目標値	—	—	—	—	150	
	実績値	15	—	—	—	—	

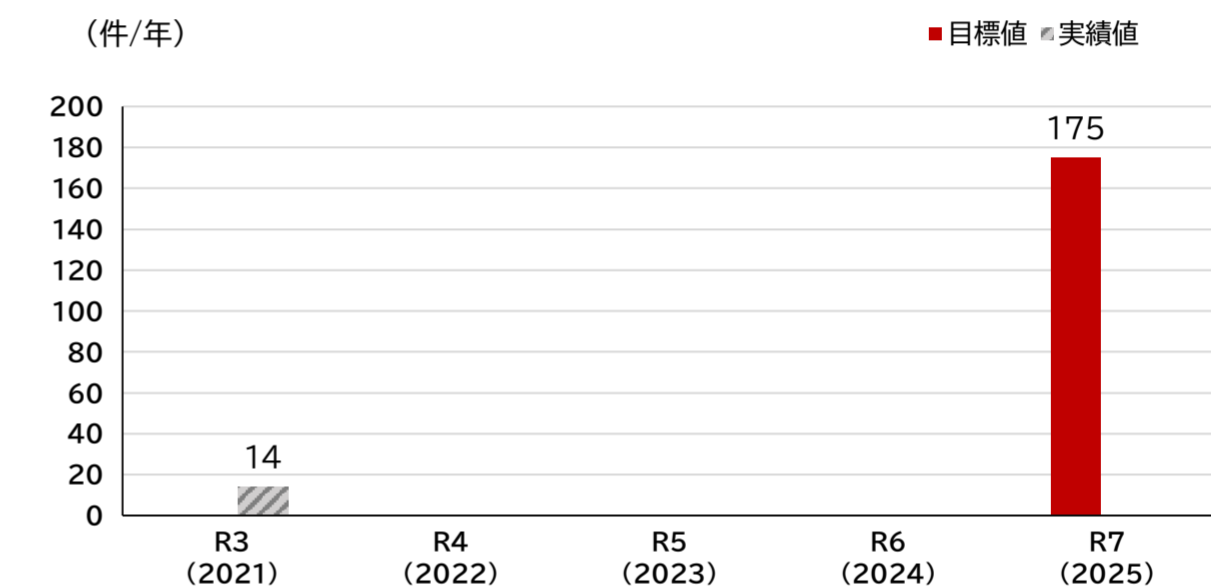
指標補足 空き家バンクにおける成約件数



LP09 空き家バンクの登録件数

目標設定の考え方	基準値	(参考)31件/年 ※H28-R2の平均値	目標値	175件(累計)			単位 (件/年)
		R3 (2021)	R4 (2022)	R5 (2023)	R6 (2024)	R7 (2025)	
地域資源の活用、継承を促進するため、5年間(R3-R7)で累計175件の新規登録を目指す。	目標値	—	—	—	—	175	
	実績値	14	—	—	—	—	

指標補足 空き家バンクへの新規登録件数



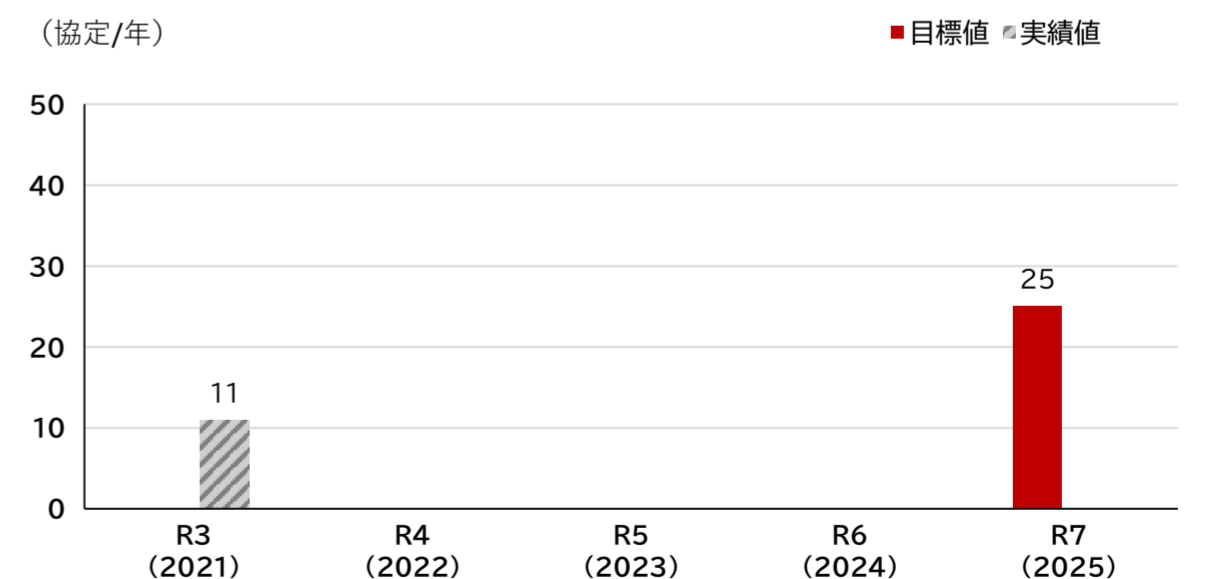
関連事業 (成果指標評価 : A 75% B 25% C 0%)

- 空き家バンク清掃費補助金
- 移住支援金交付事業費補助金
- 移住定住・しごと相談推進事業
- しごと応援プロジェクト事業(移住定住地域おこし協力隊支援) など

LP10 産学官、地域間連携新規協定数

目標設定の考え方	基準値	(参考)5協定/年 ※H30-R2の平均値	目標値	25協定(累計)			単位 (協定/年)
		R3 (2021)	R4 (2022)	R5 (2023)	R6 (2024)	R7 (2025)	
実績の下降トレンドを考慮し、5年間(R3-R7)で累計25協定の締結を目指す。	目標値	—	—	—	—	25	
	実績値	11	—	—	—	—	

指標補足 地域課題解決のため、産学官や地域間で協定を新規に締結した件数(災害時応援等の協定は除く)



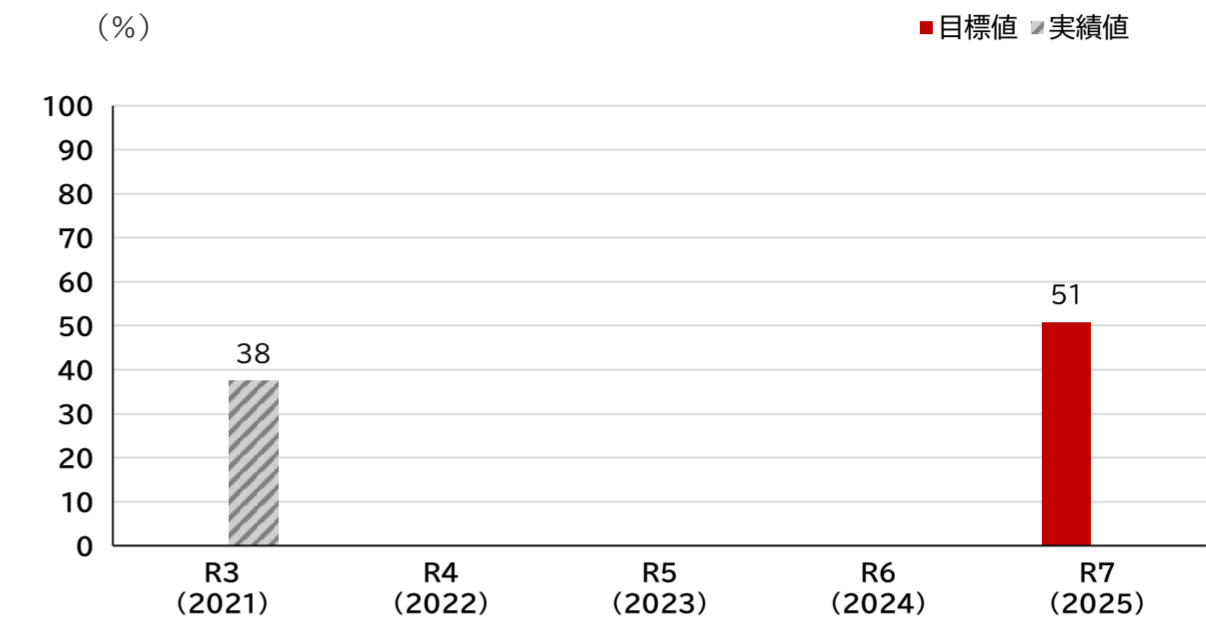
関連事業 (成果指標評価 : A 67% B 33% C 0%)

- 地域力創造アドバイザー事業
- 企業誘致・立地活動推進事業
- 【共生ビジョン】共生ビジョン懇談会開催事業
- 自治体・民間企業人事交流事業
- 【共生ビジョン】ハヶ岳定住自立圏農林産物販売連携会議
- きぼうの桜プロジェクト推進事業 など

LP3-1地域資源を活用して新しい価値をつくる／LP3-2行政・地域のDXを推進する

LP11 マイナンバーカードの交付率

	基準値	25.4%	目標値	50.8%	単位 (％)	
目標設定の考え方		R3 (2021)	R4 (2022)	R5 (2023)	R6 (2024)	R7 (2025)
デジタル化の進展や実績の上昇トレンドを踏まえ、R7に基準値の2倍(50.8%)を目指す。	目標値	—	—	—	—	50.8
	実績値	37.5	—	—	—	—



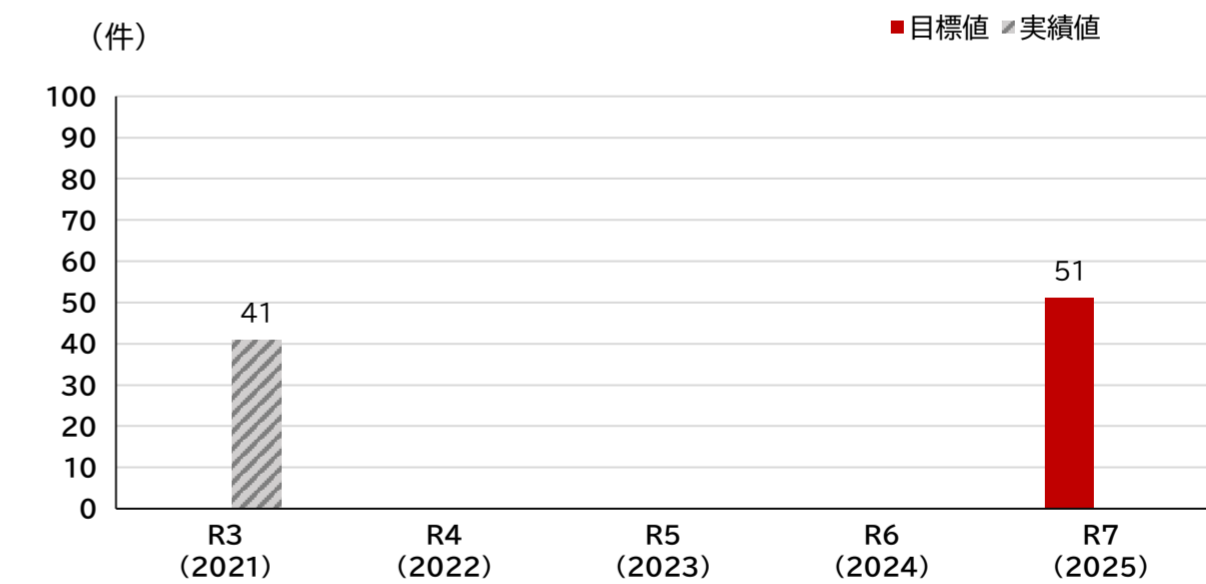
関連事業 (成果指標評価 : A 0% B 0% C 100% 評価なし 0%)

○マイナポイント取得支援事業

など

LP12 DXを実現した行政サービスの創出件数(累計)

	基準値	41件	目標値	51件(累計)	単位 (件)	
目標設定の考え方		R3 (2021)	R4 (2022)	R5 (2023)	R6 (2024)	R7 (2025)
デジタル化の進展や実績の上昇トレンドを踏まえ、R7に51件(累計)を目指す。	目標値	—	—	—	—	51
	実績値	41	—	—	—	—



指標補足:「自治体DX推進計画」で推奨されているオンライン手続きの導入によるDX化件数

関連事業

○ホームページ等による情報提供事業

○基幹系システム管理事業

○情報化推進

○ネットワーク管理事業

○情報系システム管理事業

○住民基本台帳管理事業

など

LP4-1世界水準の観光と食の都市をつくる／LP4-2北杜のファンをつくり、ともにチャレンジする

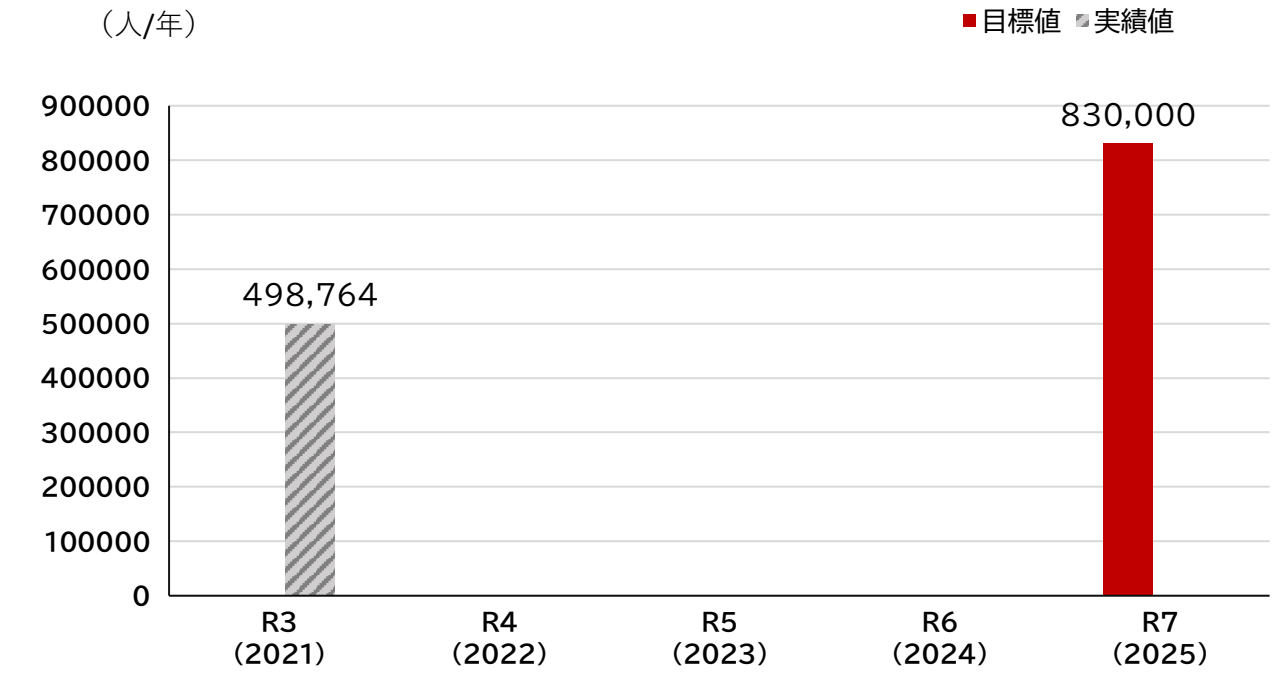
LP13 市内宿泊客数

	基準値	42万1,802人/年	目標値	83万人/年	単位 (人/年)	
目標設定の考え方		R3 (2021)	R4 (2022)	R5 (2023)	R6 (2024)	R7 (2025)
R7に、インバウンドの影響を加味したコロナ前の水準までの回復を目指す。(参考)H28-H30の外国人宿泊者数を除いた市内宿泊者数平均83万人/年	目標値	—	—	—	—	830,000
	実績値	498,764	—	—	—	—

指標補足 山梨県観光入込客数(実人数)北杜市+韮崎市の合計から按分率を算出、宿泊者数峡北圏域の4エリアのうちに韮崎市が含まれる(峡北圏域:甲斐駒ヶ岳・鳳凰三山周辺)の数値を按分し北杜市の合計を算出※コロナの収束が見込めないため、外国人宿泊客を除いた宿泊客数を指標と設定する。

関連事業 (成果指標評価 : A 0% B 100% C 0%)

- 観光PR事業
- 北杜市観光協会補助金
- 観光振興事業費補助金
- 情報発信事業
- 観光地域おこし協力隊事業



など

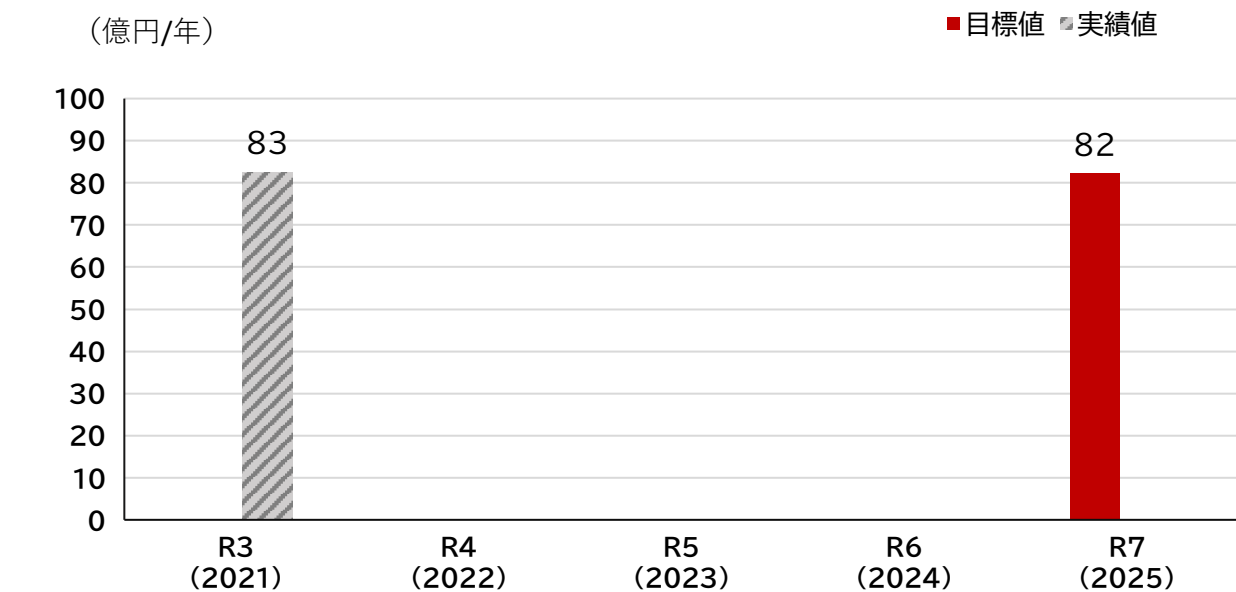
LP14 農業産出額

	基準値	82億1,000万円/年(R1) ※公表されている最新値	目標値	82億1,000万円/年	単位 (億円/年)	
目標設定の考え方		R3 (2021)	R4 (2022)	R5 (2023)	R6 (2024)	R7 (2025)
実績の下降トレンドを考慮し、R7に基準値を下回らないことを目指す。	目標値	—	—	—	—	82.1
	実績値	82.6	—	—	—	—

指標補足 市町村別農業産出額の推計値

関連事業 (成果指標評価 : A 33% B 67% C 0%)

- 北の杜フードバレープロジェクト事業
- 世界に誇る食のバレー北杜事業
- 6次産業化施設整備事業費補助金
- オーガニックビレッジ事業
- 農業振興推進事業費補助金
- やまなし未来農業応援事業費補助金
- 農業施設維持管理
- 野生鳥獣被害防除事業
- 優良家畜育成事業
- 地域農業再生事業補助金

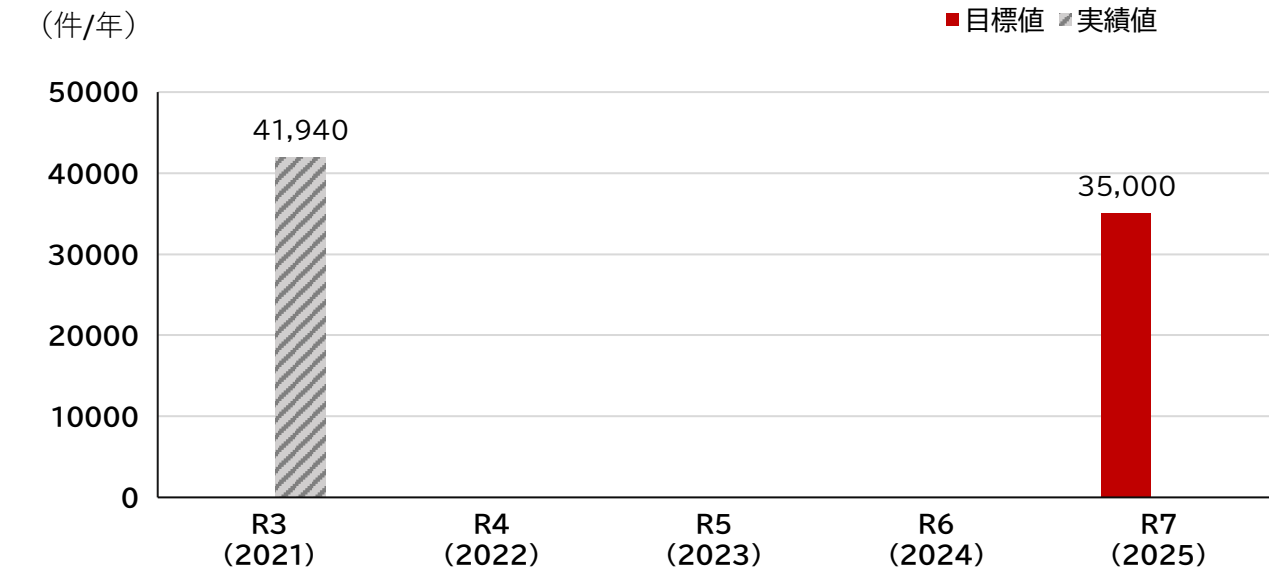


など

LP4-1世界水準の観光と食の都市をつくる／LP4-2北杜のファンをつくり、ともにチャレンジする

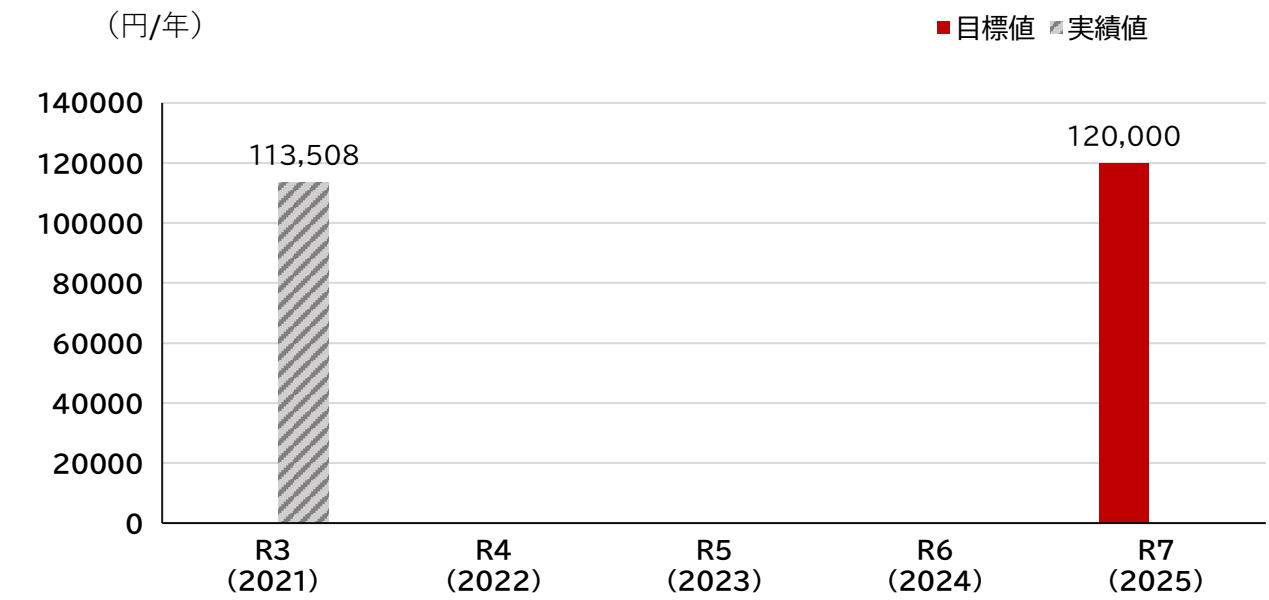
LP15 ふるさと納税寄附件数

	基準値	1万6,060件/年	目標値	3万5,000件/年	単位 (件/年)	
目標設定の考え方		R3 (2021)	R4 (2022)	R5 (2023)	R6 (2024)	R7 (2025)
実績の上昇トレンドを考慮し、R7に基準値の2倍以上(3万5,000件/年)を目指す。	目標値	—	—	—	—	35,000
	実績値	41,940	—	—	—	—



LP15 ふるさと納税寄附額

	基準値	5億2,352万円/年	目標値	12億円/年	単位 (万円/年)	
目標設定の考え方		R3 (2021)	R4 (2022)	R5 (2023)	R6 (2024)	R7 (2025)
実績の上昇トレンドを考慮し、R7に基準値の2倍以上(12億円/年)を目指す。	目標値	—	—	—	—	120,000
	実績値	113,508	—	—	—	—



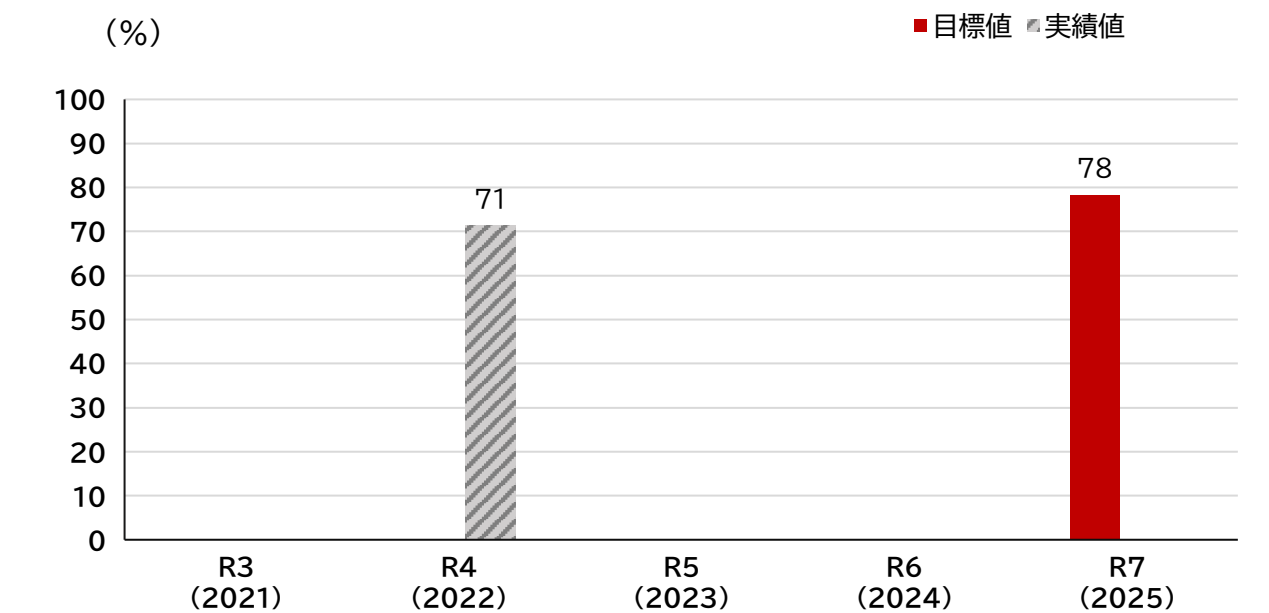
関連事業 (成果指標評価 : A 50% B 50% C 0%)

- 協力金制度推進事業
- 観光PR事業
- 情報発信事業
- 世界に誇る「水の山」北杜ブランド推進事業

○世界に誇る食のバレー北杜事業 など

LP16 北杜市を他地域に誇れると感じる市民の割合

	基準値	71.2%	目標値	78.3%	単位 (%)	
目標設定の考え方		R3 (2021)	R4 (2022)	R5 (2023)	R6 (2024)	R7 (2025)
調査結果が50%以上の場合、R7に基準値の1.1倍(50%未満の場合、毎年1.2倍)の増加を目指す。	目標値	—	—	—	—	78.3
	実績値	—	71.2	—	—	—



関連事業 (成果指標評価 : A 60% B 40% C 0%)

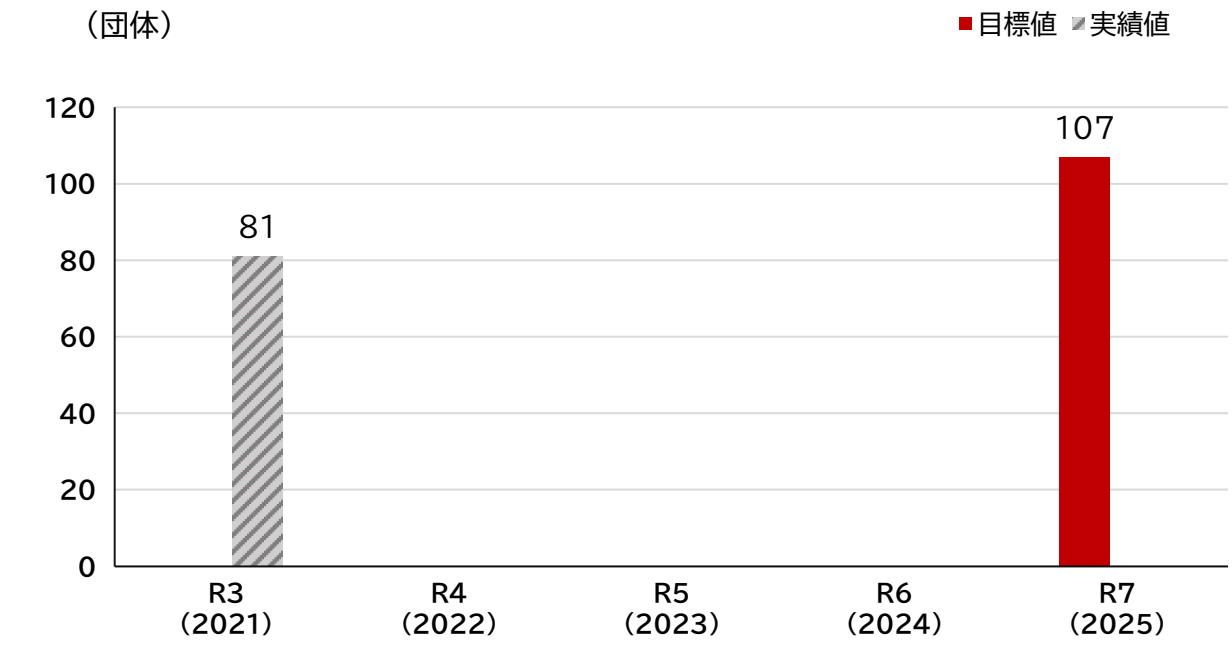
- 世界に誇る「水の山」北杜ブランド推進事業
- 北杜もり上げ隊チャレンジ事業
- 浅川兄弟顕彰事業
- 甲武信ユネスコエコパーク推進事業

○広聴広報事業 など

LP5-1強靱な地域をつくる／LP5-2SDGs未来都市をつくる

LP17 自主防災組織数(累計)

目標設定の考え方	基準値	69団体	目標値	107団体	単位 (団体)	
		R3 (2021)	R4 (2022)	R5 (2023)	R6 (2024)	R7 (2025)
「北杜市国土強靱化地域計画」に基づく目標値(R6までに100団体)を踏まえ、R7に累計107団体を目指す。	目標値	—	—	—	—	107
	実績値	81	—	—	—	—



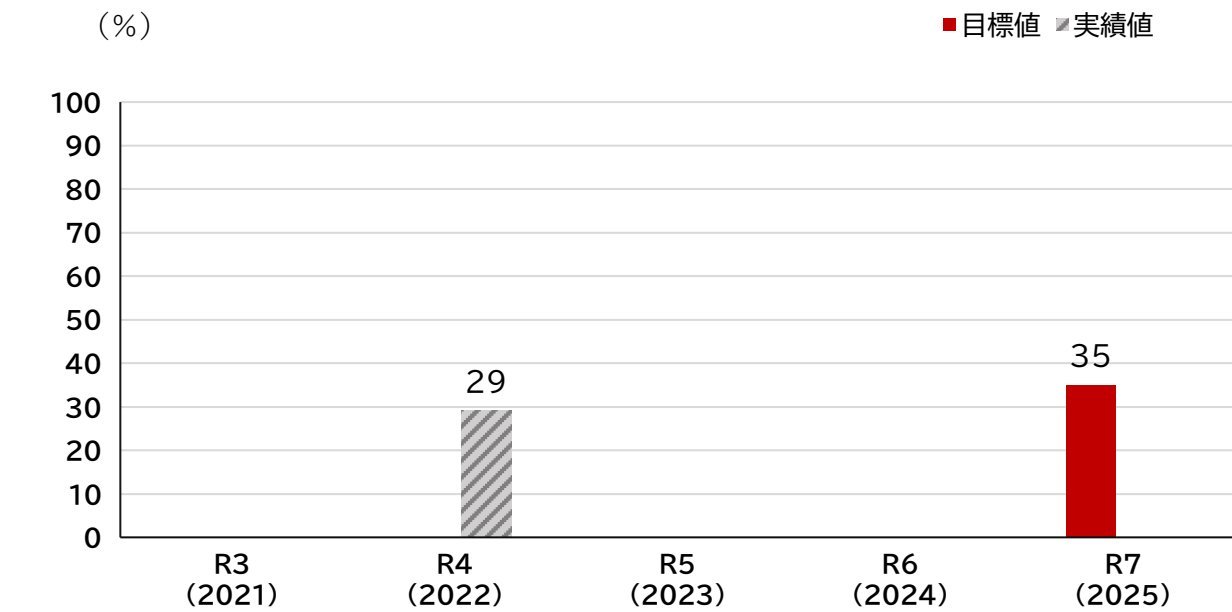
関連事業 (成果指標評価 : A 25% B 75% C 0%)

- 自主防災組織資機材整備費補助金
- 一時避難所施設改修費補助金
- 減災力の強いまちづくり推進事業
- 防災訓練事業

など

LP18 行政の災害等の危機管理体制の満足度

目標設定の考え方	基準値	29.1%	目標値	35.0%	単位 (%)	
		R3 (2021)	R4 (2022)	R5 (2023)	R6 (2024)	R7 (2025)
調査結果(満足度)が50%以上の場合、R7に基準値の1.1倍(50%未満の場合、毎年1.2倍)の増加を目指す	目標値	—	—	—	—	35.0
	実績値	—	29.1	—	—	—



関連事業 (成果指標評価 : A 57% B 43% C 0%)

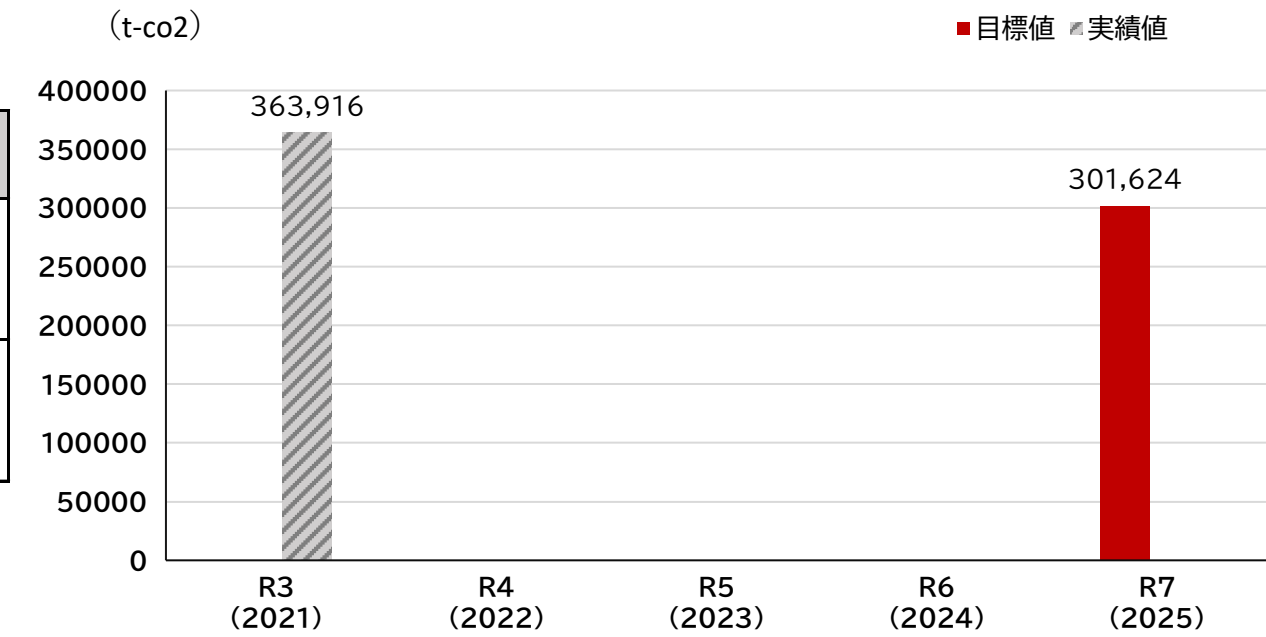
- 減災力の強いまちづくり推進事業
- 災害対策事業
- 防災訓練事業
- 防災備蓄品整備事業
- 防災行政無線維持管理事業
- 急傾斜地崩壊対策事業
- 河川改修事業
- 木造住宅耐震化支援事業
- 災害事前対策事業
- 消防団員活動推進事業
- 女性消防団員活動支援事業

など

LP5-1強靱な地域をつくる／LP5-2SDGs未来都市をつくる

LP19 市域の二酸化炭素(CO2)排出量

目標設定の考え方	基準値	377,543t-CO2(H30) ※公表されている最新値	目標値	301,624t-CO2以下	単位 (t-co2)	
		R3 (2021)	R4 (2022)	R5 (2023)	R6 (2024)	R7 (2025)
国の「地球温暖化対策計画」では、R12において、温室効果ガス46%削減(H25年比)を目指すとされており、本市においても国の削減目標と同等の46%削減を目標としている。最新値であるH30排出量377,543tCO2からR12目標量247,396tCO2を達成するため、R7に301,624t-CO2以下を目指す。(参考)H25排出量(実績) 458,140t-CO2H30排出量(実績) 377,543t-CO2R12排出量(目標) 247,396t-CO2	目標値	—	—	—	—	301624
	実績値	363916	—	—	—	—

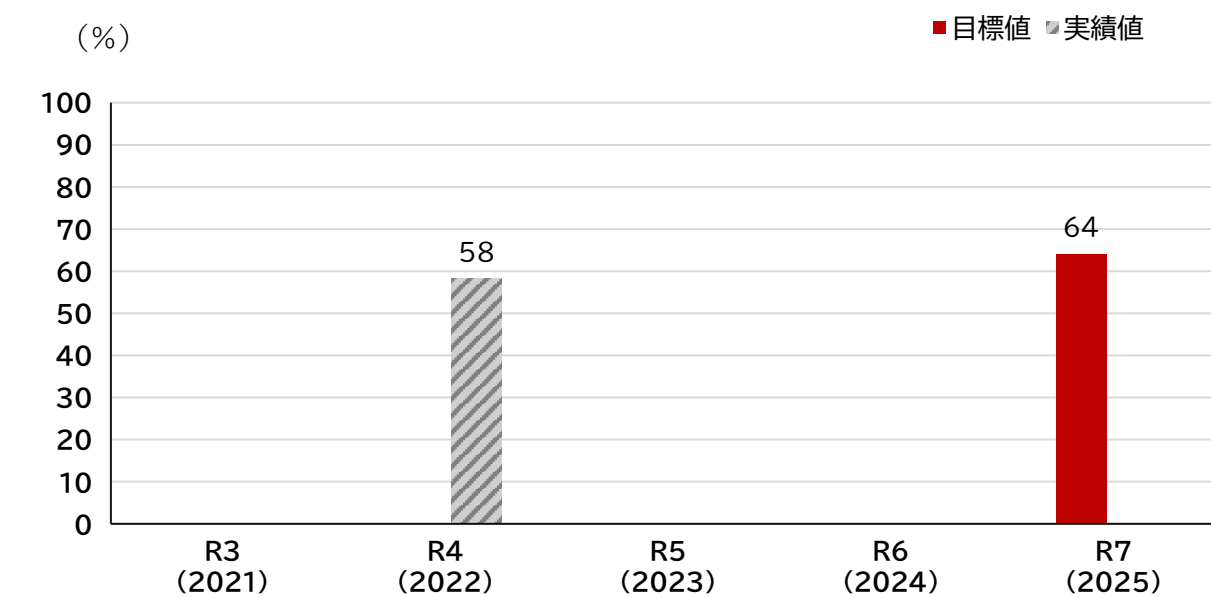


関連事業 (成果指標評価 : A 20% B 40% C 40%)

- 再生可能エネルギー設備設置費補助金
- 小水力発電普及拡大事業
- 北杜サイト施設管理・運営事業
- 六ヶ村堰水力発電所管理・運営事業
- 緑のカーテン推進事業
- 水道施設マイクロ水力発電施設管理・運営事業
- 地球温暖化防止推進事業費補助金
- 新エネルギー推進等事業
- リサイクル推進・ごみ減量化事業
- 地球温暖化対策地方公共団体実行計画実施推進事業
- 再生可能エネルギー導入促進事業
- など

LP20 市の自然や環境保全の満足度

目標設定の考え方	基準値	58.2%	目標値	64.0%	単位 (%)	
		R3 (2021)	R4 (2022)	R5 (2023)	R6 (2024)	R7 (2025)
調査結果(満足度)が50%以上の場合、R7に基準値の1.1倍(50%未満の場合、毎年1.2倍)の増加を目指す。	目標値	—	—	—	—	64.0
	実績値	—	58.2	—	—	—



関連事業 (成果指標評価 : A 40% B 60% C 0%)

- 山紫水明整備事業費補助金
- 環境活動推進事業
- 北の杜づくり講座開催事業
- 里山整備事業費補助金
- 環境保全基金活用事業
- 杜育プロジェクト事業
- まちづくり計画推進事業
- 地域環境美化活動推進事業
- 合併浄化槽設置整備事業
- 河川等水質調査事業
- 環境パトロール実施事業
- など

第3次北杜市総合計画 前期基本計画

部門別計画

施策目標 進捗状況

【 関連事業 】

基本目標達成に関連する主な事業を記載

主な事業の成果指標評価の割合を記載

A : 100%以上

B : 50%以上100%未満

C : 50%未満

※評価事業のみ抽出

施策目標（部門別計画）別進捗状況表の見方

2-1 こころとからだの健康づくりの推進

【目指す姿】 ライフステージに応じた「こころとからだの健康づくり」を市民が日常的に実践し、健康寿命*が延伸しています。また、未知の感染症対策も含めて、医療が必要になった際に、市内のどこにおいても安心できる医療体制が確保されています。

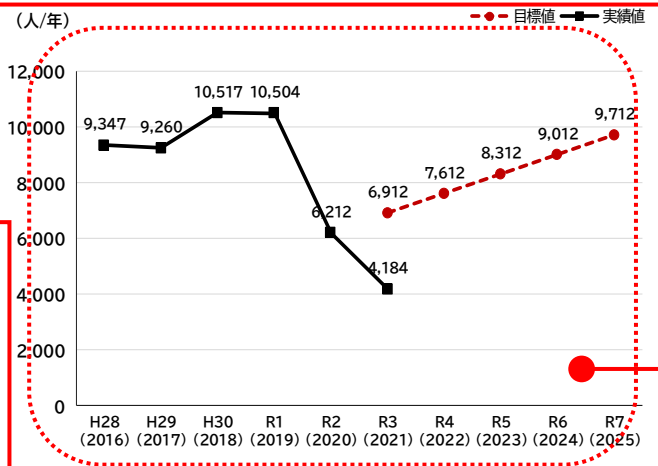
11 健康づくりに取り組んでいる市民の人数

目標設定の考え方	基準値		目標値		単位：（人/年）						
	H28 (2016)	H29 (2017)	H30 (2018)	R1 (2019)	R2 (2020)	R3 (2021)	R4 (2022)	R5 (2023)	R6 (2024)	R7 (2025)	
実績の上昇トレンドを考慮し、コロナ前の水準への回復に向け、毎年、700人の増加を目指す。(参考)H28-H30の平均9,708人/年	9,347	9,260	10,517	10,504	6,212	4,184					
出典	市実績		達成状況		0.61						

指標補足 いいことチャレンジ取組者数、市や保健福祉推進員、食生活改善推進員等が実施する健康づくり事業の参加者数

関連事業 (成果指標評価：A 25% B 75% C 0%)

- 健康づくり推進事業
- 食生活改善推進員養成・活動事業
- 健康づくり推進協議会運営事業
- 保健福祉推進員活動事業
- 健康教育事業
- 特定健康診査等事業



施策目標達成に資する主な関連事業の名称

施策目標達成に資する主な関連事業の評価の割合 (A:100%以上 B:50%以上 100%未満 C:50%未満)

各年度の目標値達成割合

各年度の実績値

基本構想に掲げる「2030年地域のありたい姿」を実現するための施策(大)の名称

施策目標の名称

目標値と実績値の比較グラフ

各年度の目標値

1-1 安心して子どもを産み育てられる支援の充実

【目指す姿】 妊娠・出産の希望に寄り添い、安心して産み育てられる環境と支援策が整備されていることで、子どもと親の笑顔があふれるなかで健やかに暮らしています。

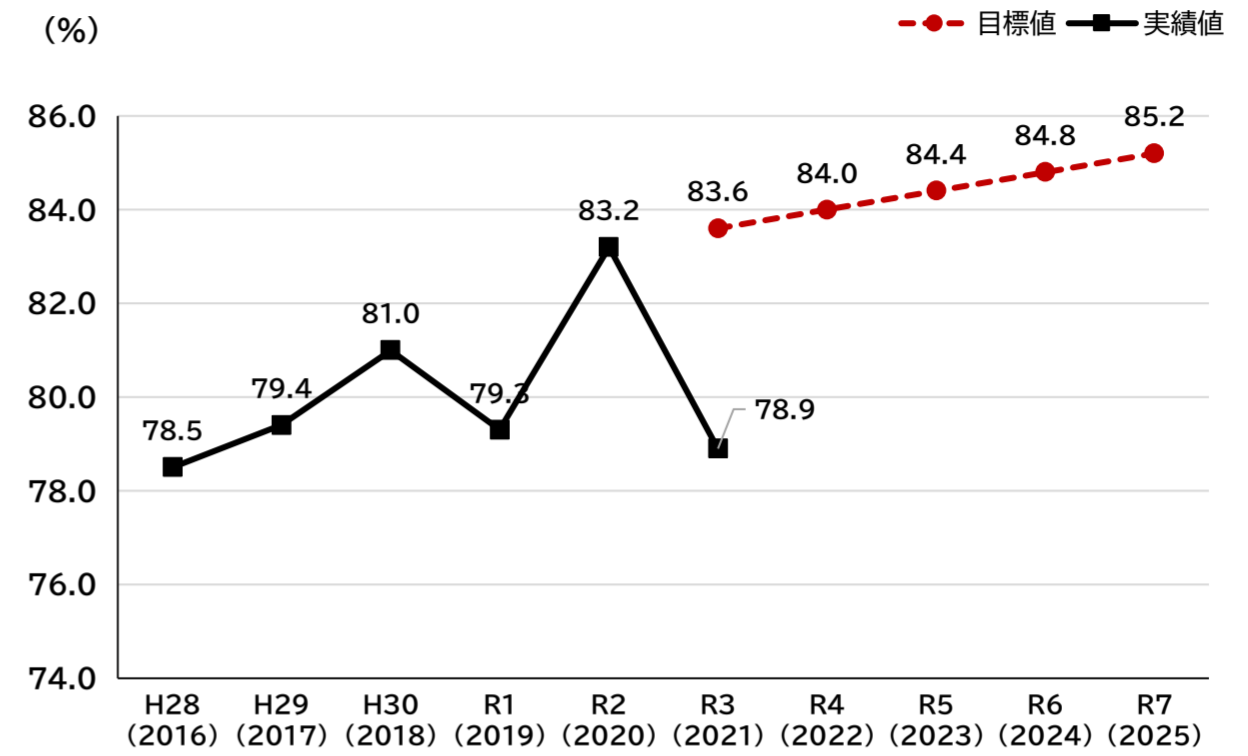
1 子育てが楽しいと感じる親の割合

		基準値	83.2%		目標値	85.2%		単位: (%)				
目標設定の考え方			H28 (2016)	H29 (2017)	H30 (2018)	R1 (2019)	R2 (2020)	R3 (2021)	R4 (2022)	R5 (2023)	R6 (2024)	R7 (2025)
「子育てで選ばれる地域」にするため、実績の上昇トレンドを考慮し、毎年、0.4ポイントの増加を目指す。	目標値							83.6	84.0	84.4	84.8	85.2
	実績値		78.5	79.4	81.0	79.3	83.2	78.9				
出典	市「3歳児検診アンケート結果」	達成状況						0.94	—	—	—	—

指標補足 3歳児健診時の「3歳児健康診査質問票」の「育児は楽しいと思う(「はい」と回答)」保護者の割合

関連事業 (成果指標評価 : A 44% B 44% C 11%)

- 妊娠・出産包括支援事業
- 【共生ビジョン】子育て応援フェスタ事業
- 親子のびのび教室事業
- 母子相談員事業
- 親子すくすく相談事業
- 明野(他3箇所)児童館事業



- 愛育班組織育成事業
- 北杜市母子愛育会補助金
- など

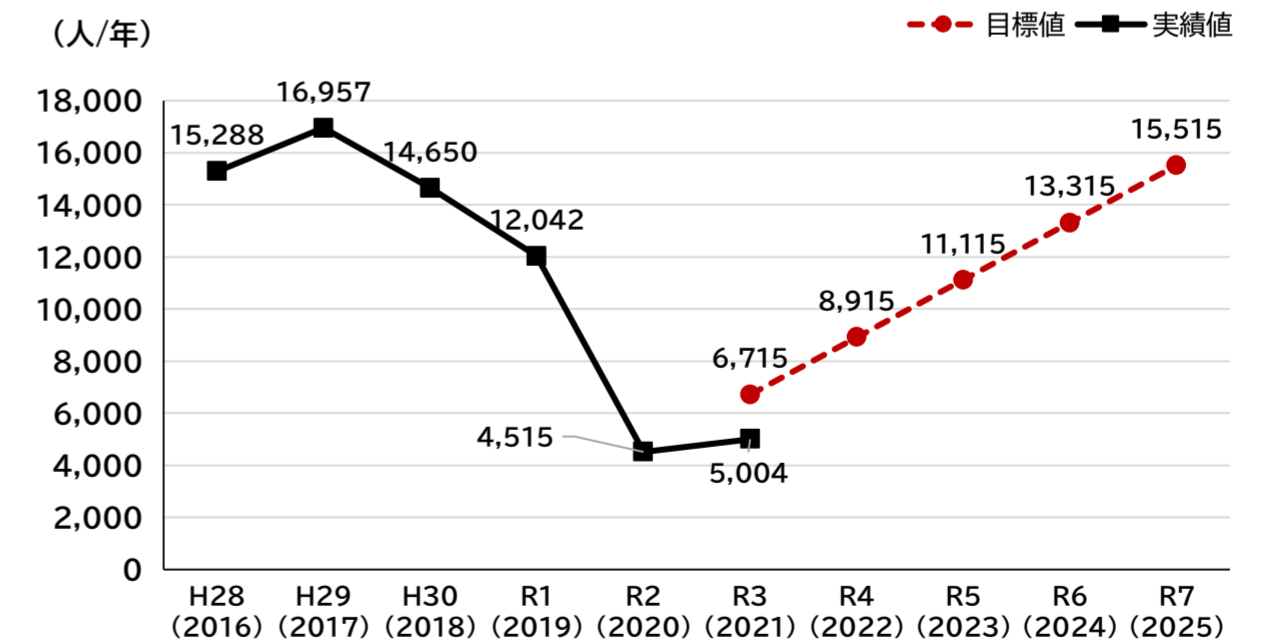
2 地域子育て支援拠点事業の延べ利用者数

		基準値	4,515人/年		目標値	15,515人/年		単位: (人/年)				
目標設定の考え方			H28 (2016)	H29 (2017)	H30 (2018)	R1 (2019)	R2 (2020)	R3 (2021)	R4 (2022)	R5 (2023)	R6 (2024)	R7 (2025)
実績の下降トレンドを踏まえつつ、コロナ前の水準程度への回復を目標とし、毎年、2,200人の増加を目指す。(参考)H28-H30の平均15,632人/年	目標値							6,715	8,915	11,115	13,315	15,515
	実績値		15,288	16,957	14,650	12,042	4,515	5,004				
出典	市実績	達成状況						0.75	—	—	—	—

指標補足 つどいの広場、地域子育て支援センターの延べ利用者数

関連事業 (成果指標評価 : A 0% B 100% C 0%)

- 利用者支援事業
- 【共生ビジョン】つどいの広場(4箇所)事業
- マタニティカフェ事業
- など



1-2 地域ぐるみの教育や保育の実現

【目指す姿】 保育サービスの環境整備の充実を図り、子育てと仕事の両立ができています。子どもを地域で育てるという意識が定着し、幼児期から青年期に至るまで地域が教育や見守りを行っています。

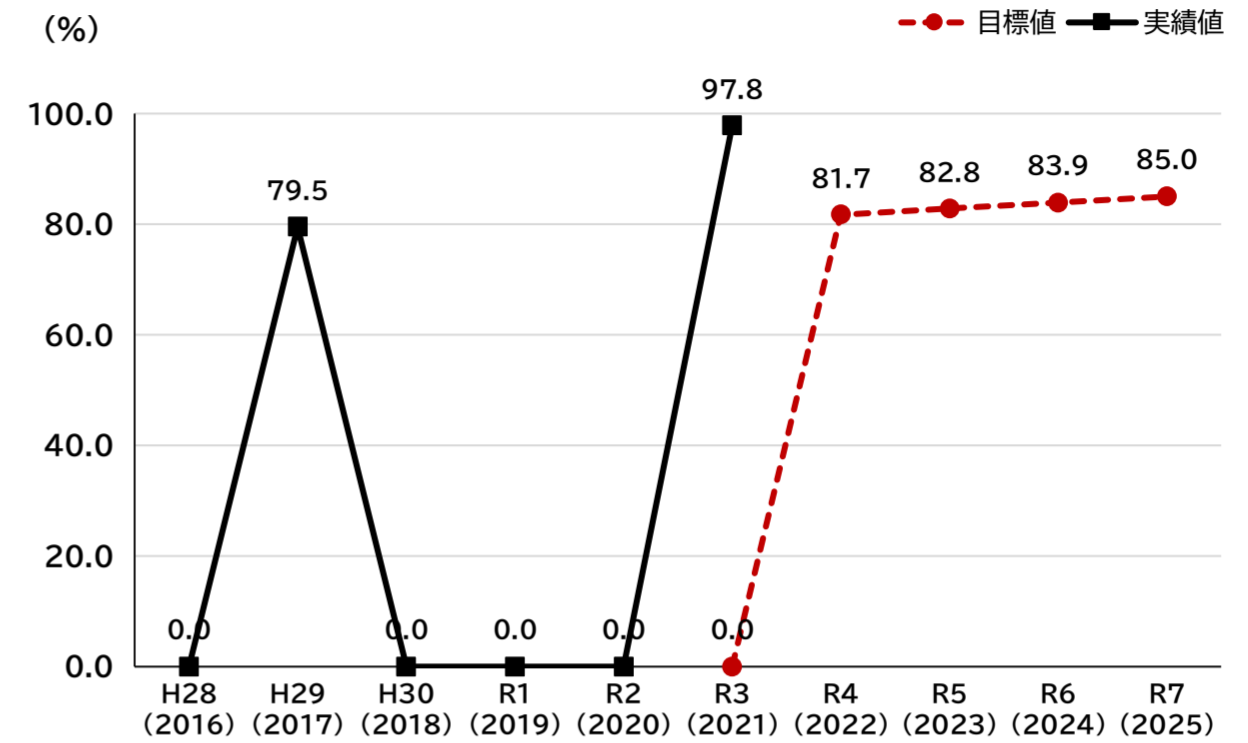
3 保育サービス・放課後児童クラブの利用者の満足度

目標設定の考え方		基準値	79.5%(H29) ※直近の調査値			目標値	85.0%					単位: (%)
目標設定の考え方			H28 (2016)	H29 (2017)	H30 (2018)	R1 (2019)	R2 (2020)	R3 (2021)	R4 (2022)	R5 (2023)	R6 (2024)	R7 (2025)
「子育てで選ばれる地域」にするため、毎年、1.1ポイントの増加を目指す。	目標値							—	81.7	82.8	83.9	85.0
	実績値	—		79.5	—	—	—	97.8				
出典	市「利用者アンケート結果」	達成状況						—	—	—	—	—

指標補足 保育・児童クラブを利用する保護者の「満足」「やや満足」「普通」の割合 ※R3実績は、保育サービスのみ

関連事業 (成果指標評価 : A 20% B 60% C 20%)

- 私立保育所等給食費補助金
- 保育園施設整備事業
- 実費徴収に係る補足給付事業費補助金
- 明野放課後児童クラブ(他11箇所)事業
- 保育事業【保育事業(共通)】
- 放課後児童クラブ建設事業
- 保育事業【保育園バス(共通)】
- 放課後子ども教室事業
- など

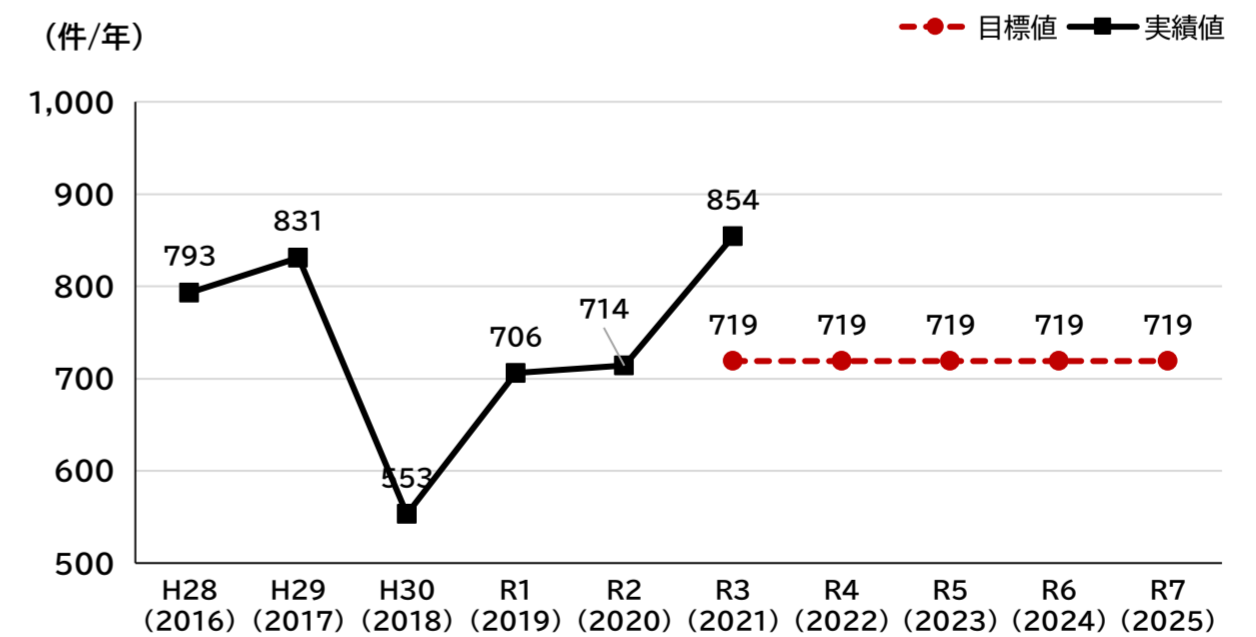


4 ファミリー・サポート・センターの延べ利用件数

目標設定の考え方		基準値	714件/年			目標値	719件/年					単位: (件/年)
目標設定の考え方			H28 (2016)	H29 (2017)	H30 (2018)	R1 (2019)	R2 (2020)	R3 (2021)	R4 (2022)	R5 (2023)	R6 (2024)	R7 (2025)
実績の下降トレンドを考慮しつつも、「子育てで選ばれる地域」を実現するため、毎年、H28-R2の平均719件/年を目指す。	目標値							719	719	719	719	719
	実績値	793	831	553	706	714	854					
出典	市実績	達成状況						1.19	—	—	—	—

関連事業 (成果指標評価 : A 0% B 100% C 0%)

- ファミリーサポートセンター運営事業
- ファミリーサポートセンター事業補助金
- など



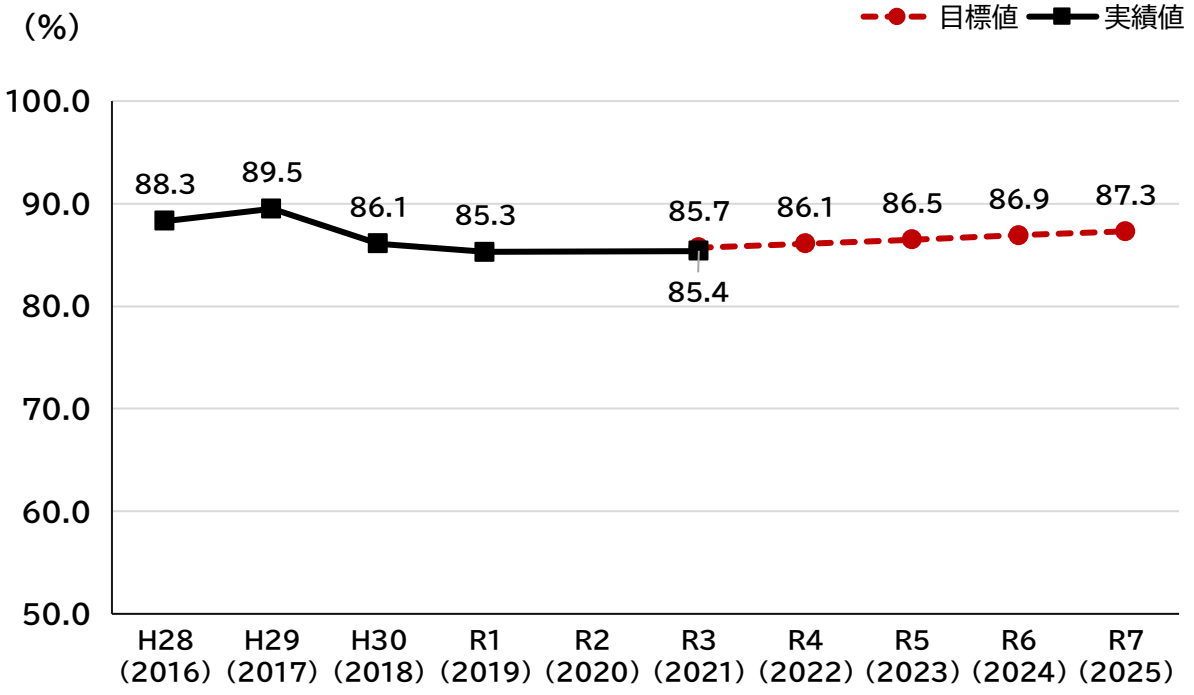
1-3 魅力ある学校教育の推進

【目指す姿】 子どもたちの学力と体力の基礎を育むとともに、思考力・判断力・主体性を伸ばす教育が充実し、子どもたちの生きる力が育まれています。

5 将来の夢や目標を持っている児童生徒の割合(小学生)

目標設定の考え方	基準値	小学校 85.3%(R1) ※R2は未実施		目標値	小学校 87.3%							単位: (%)
		H28 (2016)	H29 (2017)	H30 (2018)	R1 (2019)	R2 (2020)	R3 (2021)	R4 (2022)	R5 (2023)	R6 (2024)	R7 (2025)	
実績の下降トレンドを考慮しつつも、「教育で選ばれる地域」を実現するため、毎年、0.4ポイントの増加を目指す。(参考) H28-R1の平均87.3%	目標値						85.7	86.1	86.5	86.9	87.3	
	実績値	88.3	89.5	86.1	85.3		85.4					
出典	文部科学省「全国学力・学習状況調査」	達成状況					1.00	—	—	—	—	

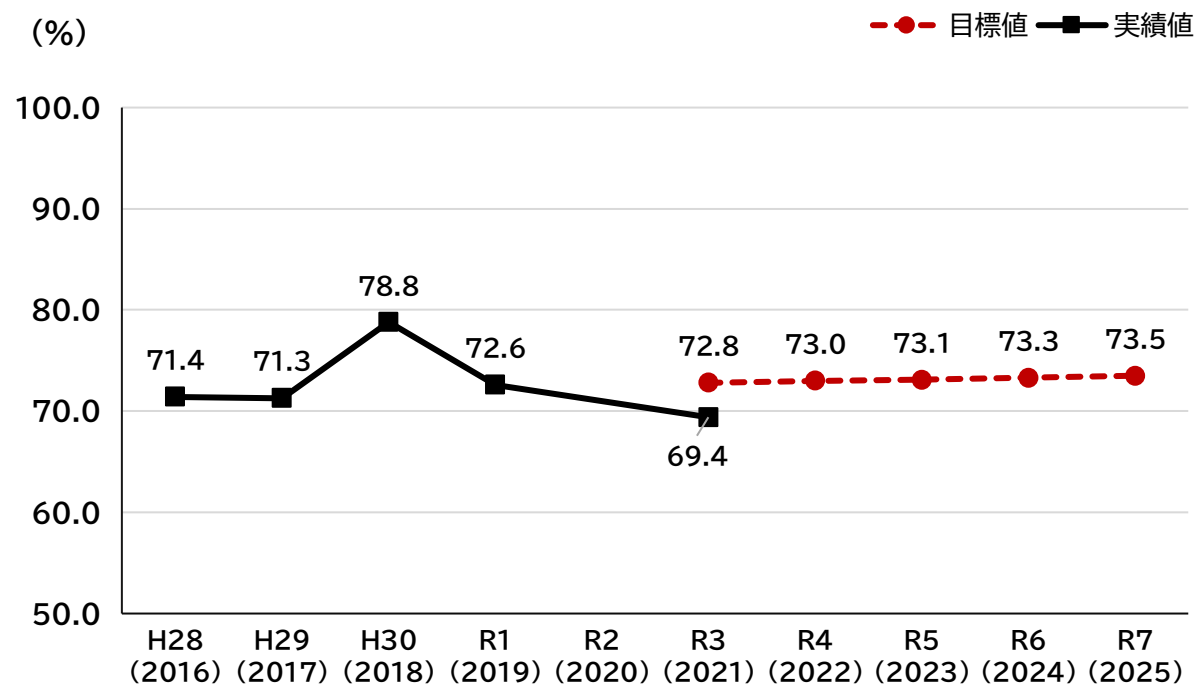
指標補足 「当てはまる」「どちらかといえば、当てはまる」と回答した割合※R2は、コロナのため未実施



5 将来の夢や目標を持っている児童生徒の割合(中学生)

目標設定の考え方	基準値	中学校 72.6%(R1) ※R2は未実施		目標値	中学校 73.5%							単位: (%)
		H28 (2016)	H29 (2017)	H30 (2018)	R1 (2019)	R2 (2020)	R3 (2021)	R4 (2022)	R5 (2023)	R6 (2024)	R7 (2025)	
実績が増減し横ばいで推移していることを考慮しつつも、「教育で選ばれる地域」を実現するため毎年、0.18ポイントの増加を目指す。(参考)H28-R1の平均73.5%	目標値						72.8	73.0	73.1	73.3	73.5	
	実績値	71.4	71.3	78.8	72.6		69.4					
出典	文部科学省「全国学力・学習状況調査」	達成状況					0.95	—	—	—	—	

指標補足 「当てはまる」「どちらかといえば、当てはまる」と回答した割合※R2は、コロナのため未実施



関連事業 (成果指標評価 : A 100% B 0% C 0%)

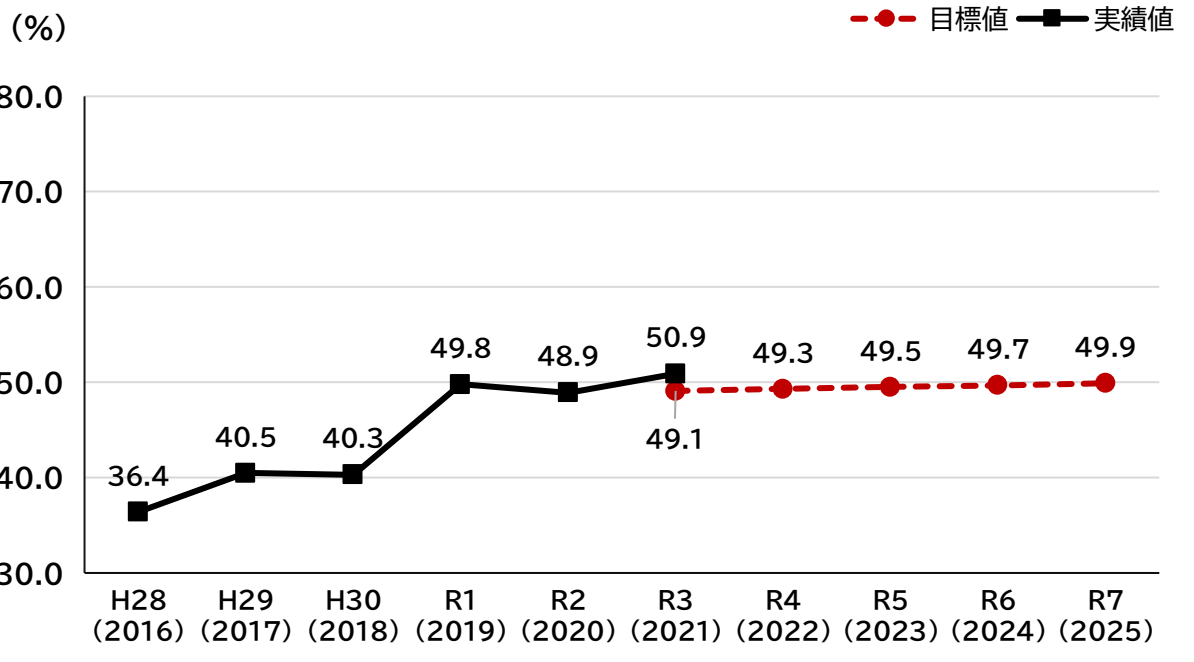
- ふるさと探検事業
- 小中学校教育振興事業
- 原っぱ教育創生事業費補助金
- 原っぱ教育創生事業

○小中学校事業 など

6 学校給食での地場物産の使用割合

目標設定の考え方	基準値	48.9%		目標値	49.9%							単位: (%)
		H28 (2016)	H29 (2017)	H30 (2018)	R1 (2019)	R2 (2020)	R3 (2021)	R4 (2022)	R5 (2023)	R6 (2024)	R7 (2025)	
実績の上昇トレンドを考慮し、毎年、0.2ポイントの増加を目指す。	目標値						49.1	49.3	49.5	49.7	49.9	
	実績値	36.4	40.5	40.3	49.8	48.9	50.9					
出典	市実績	達成状況					1.04	—	—	—	—	

指標補足 北杜市の学校給食の食材における北杜市で取れた食材の使用割合



関連事業 (成果指標評価 : A 71% B 29% C 0%)

- 小中学校給食事業
- 地産地消給食事業
- 学校給食管理事業
- 地産地消推進事業

○地産地消関連施設整備事業 など

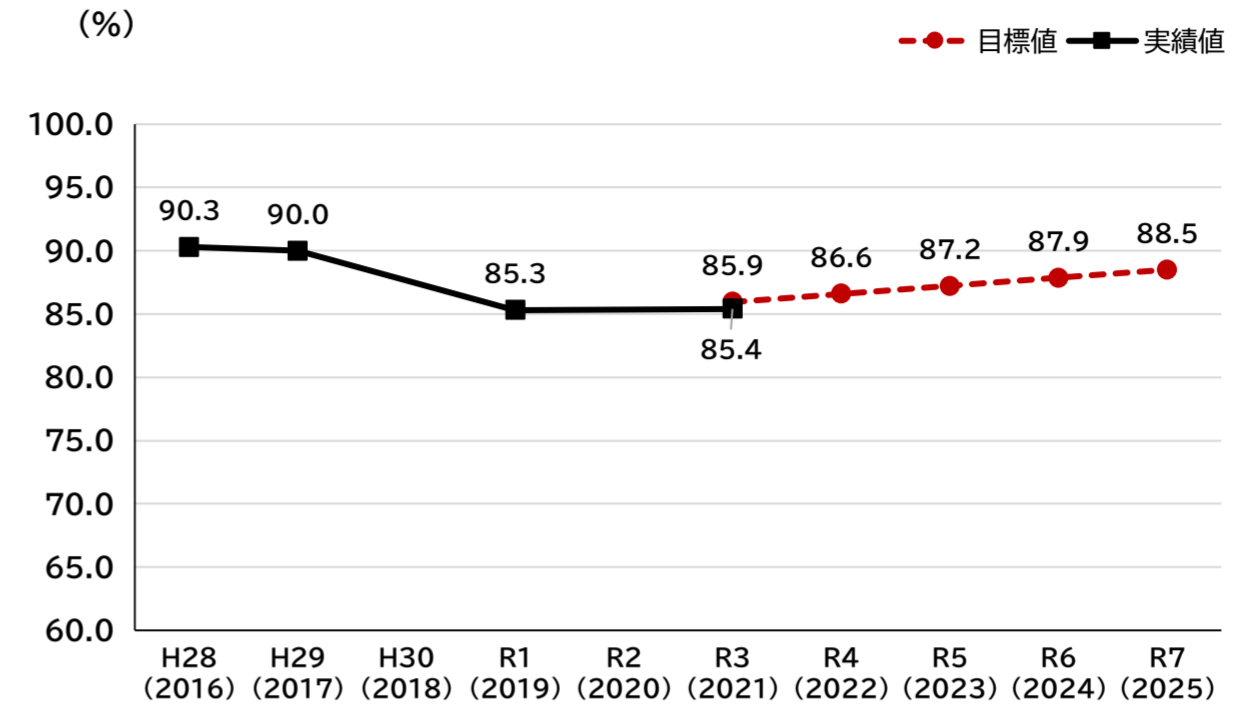
1-4 信頼される学校教育の推進と教育環境の整備

【目指す姿】 教育現場と児童生徒・保護者・地域住民との信頼関係が築かれており、協力して子どもが社会の一員として成長するための支援を行っています。また、社会の変化に対応した機材が整備され、子ども的人数に対して適正な規模の教育環境が整っています。

7 学校に行くのは楽しいと思う児童生徒の割合(小学生)

基準値		小学校85.3%(R1) ※R2は未実施		目標値		小学校 88.5%		単位: (%)				
目標設定の考え方		H28 (2016)	H29 (2017)	H30 (2018)	R1 (2019)	R2 (2020)	R3 (2021)	R4 (2022)	R5 (2023)	R6 (2024)	R7 (2025)	
実績の下降トレンドを考慮しつつも、「教育で選ばれる地域」を実現するため、毎年、0.64ポイントの増加を目指す。(参考) H28・H29・R1の平均88.5%	目標値						85.9	86.6	87.2	87.9	88.5	
	実績値	90.3	90.0		85.3		85.4					
出典	文部科学省「全国学力・学習状況調査」	達成状況					0.99	—	—	—	—	

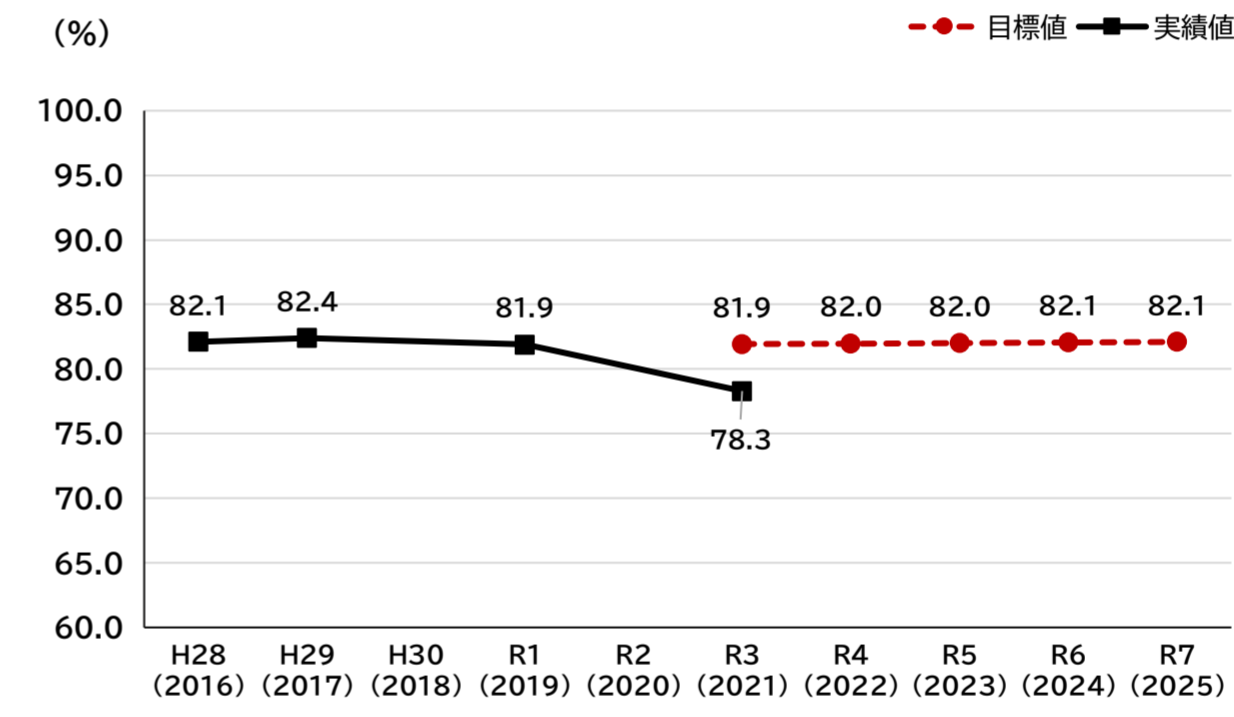
指標補足 「当てはまる」「どちらかといえば、当てはまる」と回答した割合※H30項目なし、R2はコロナのため未実施



7 学校に行くのは楽しいと思う児童生徒の割合(中学生)

基準値		中学校81.9%(R1) ※R2は未実施		目標値		中学校 82.1%		単位: (%)				
目標設定の考え方		H28 (2016)	H29 (2017)	H30 (2018)	R1 (2019)	R2 (2020)	R3 (2021)	R4 (2022)	R5 (2023)	R6 (2024)	R7 (2025)	
実績の下降トレンドを考慮しつつも、「教育で選ばれる地域」を実現するため、毎年、0.04ポイントの増加を目指す。(参考) H28・H29・R1の平均82.1%	目標値						81.9	82.0	82.0	82.1	82.1	
	実績値	82.1	82.4		81.9		78.3					
出典	文部科学省「全国学力・学習状況調査」	達成状況					0.96	—	—	—	—	

指標補足 「当てはまる」「どちらかといえば、当てはまる」と回答した割合※H30項目なし、R2はコロナのため未実施



関連事業 (成果指標評価 : A 80% B 20% C 0%)

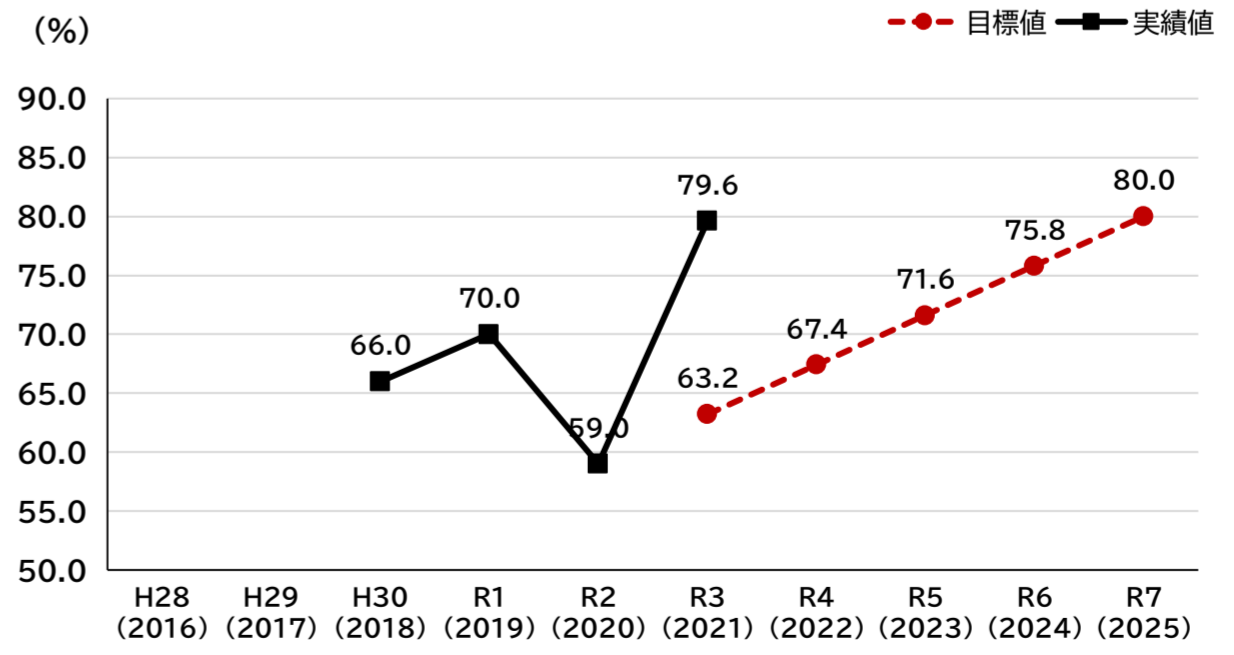
- 原っぱ教育創生事業
- 小中学校事業
- 小中学校就学援助事業
- 中学校適正配置推進事業

○いじめ等早期対応強化事業 など

8 児童生徒のICT活用を指導することができる教員の割合

基準値		59.0%		目標値		80.0%		単位: (%)				
目標設定の考え方		H28 (2016)	H29 (2017)	H30 (2018)	R1 (2019)	R2 (2020)	R3 (2021)	R4 (2022)	R5 (2023)	R6 (2024)	R7 (2025)	
「教育で選ばれる地域」を実現するため、毎年、4.2ポイントの増加を目指す。	目標値						63.2	67.4	71.6	75.8	80.0	
	実績値				66.0	70.0	59.0	79.6				
出典	文部科学省「学校における教育の情報化の実態に関する調査」	達成状況					1.26	—	—	—	—	

指標補足 学校における教育の情報化の実態に関する調査結果の児童生徒のICT活用を指導することができる教員の割合 ※H28、H29は項目なし、R2はコロナのため未実施



関連事業 (成果指標評価 : A 100% B 0% C 0%)

- 小中学校情報化推進事業
- 原っぱ教育創生事業

など

1-5 子育て世代・若者の移住・交流の促進

【目指す姿】 子育て世代・若者を対象としたイベントや移住相談が充実し、関係人口*が毎年増加しています。また、多様な住まいの選択肢もあり、若い世代の移住希望者に人気の地域になっています。

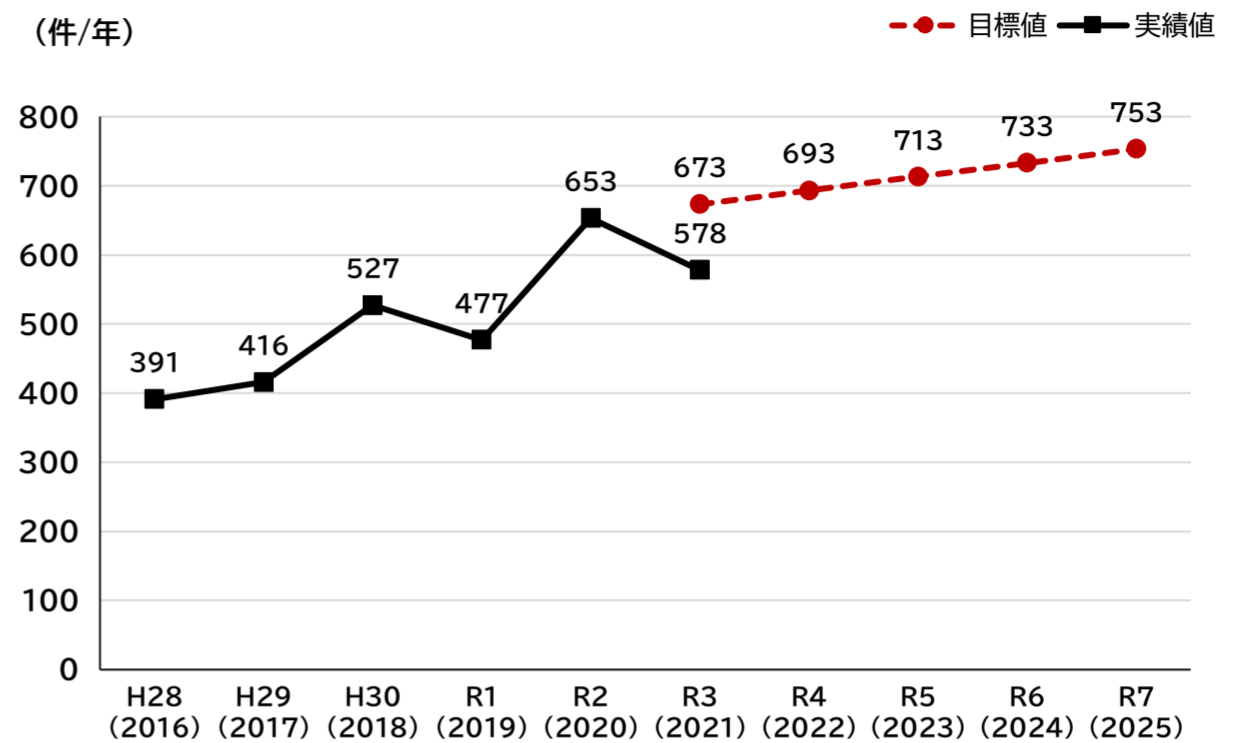
9 移住相談件数

		基準値	653件/年		目標値	753件/年						
目標設定の考え方			H28 (2016)	H29 (2017)	H30 (2018)	R1 (2019)	R2 (2020)	R3 (2021)	R4 (2022)	R5 (2023)	R6 (2024)	R7 (2025)
実績の上昇トレンドを考慮し、毎年、20件の増加を目指す。	目標値							673	693	713	733	753
	実績値		391	416	527	477	653	578				
出典	市実績	達成状況						0.86	—	—	—	—

指標補足 北杜市(道の駅こぶちざわの窓口含む)への移住を検討し、相談があった世帯数(直接、電話、メール、相談会への出席含む)

関連事業 (成果指標評価 : A 57% B 29% C 14%)

- 移住定住・しごと相談推進事業
- 二拠点居住推進事業
- 移住定住ガイドブック作成事業
- 田舎体験ツアー開催事業
- 移住支援金交付事業費補助金
- 移住促進お試し住宅事業



- しごと応援プロジェクト事業(移住定住地域おこし協力隊支援)
- 【共生ビジョン】結婚支援事業 など

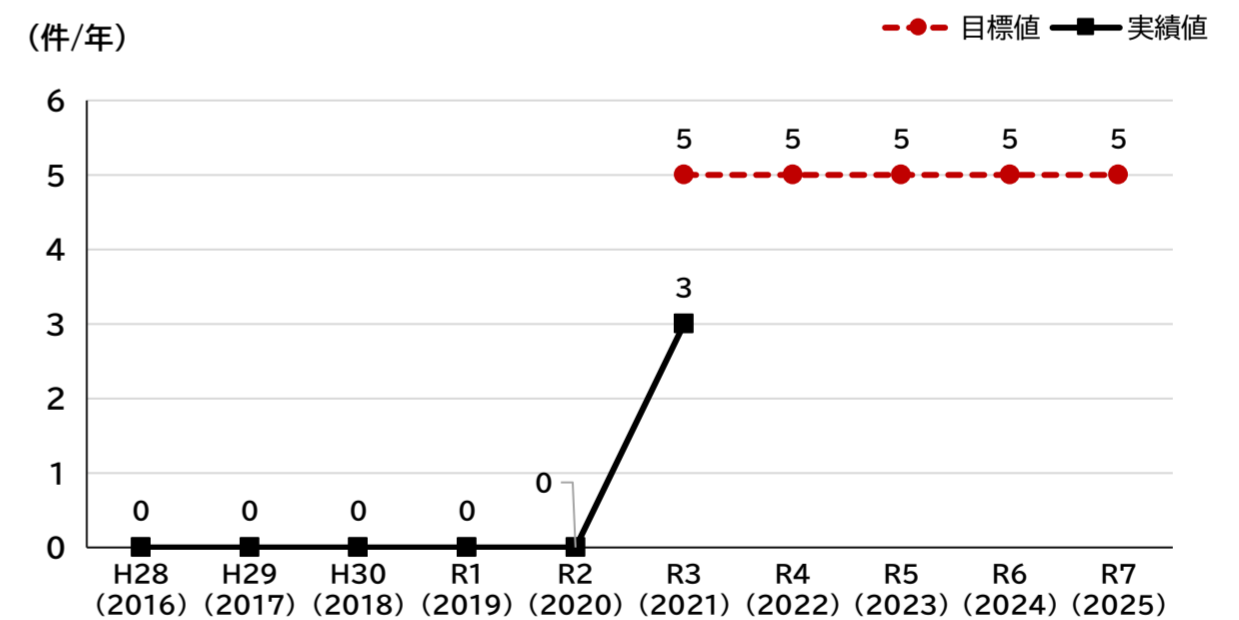
10 子育て世代・若い世代のまちづくり企画への提言件数

		基準値	—		目標値	5件/年						
目標設定の考え方			H28 (2016)	H29 (2017)	H30 (2018)	R1 (2019)	R2 (2020)	R3 (2021)	R4 (2022)	R5 (2023)	R6 (2024)	R7 (2025)
毎年、5件以上を目指す。	目標値							5	5	5	5	5
	実績値		—	—	—	—	—	3				
出典	市実績	達成状況						0.60	—	—	—	—

指標補足 まちづくり企画への提言件数

関連事業 (成果指標評価 : A 50% B 50% C 0%)

- ほくと子ども育成戦略会議開催事業
- 広聴広報事業
- 子ども・子育て会議事業
- 共生ビジョン懇談会開催事業 など



2-1 こころとからだの健康づくりの推進

【目指す姿】 ライフステージに応じた「こころとからだの健康づくり」を市民が日常的に実践し、健康寿命*が延伸しています。また、未知の感染症対策も含めて、医療が必要になった際に、市内のどこにいても安心できる医療体制が確保されています。

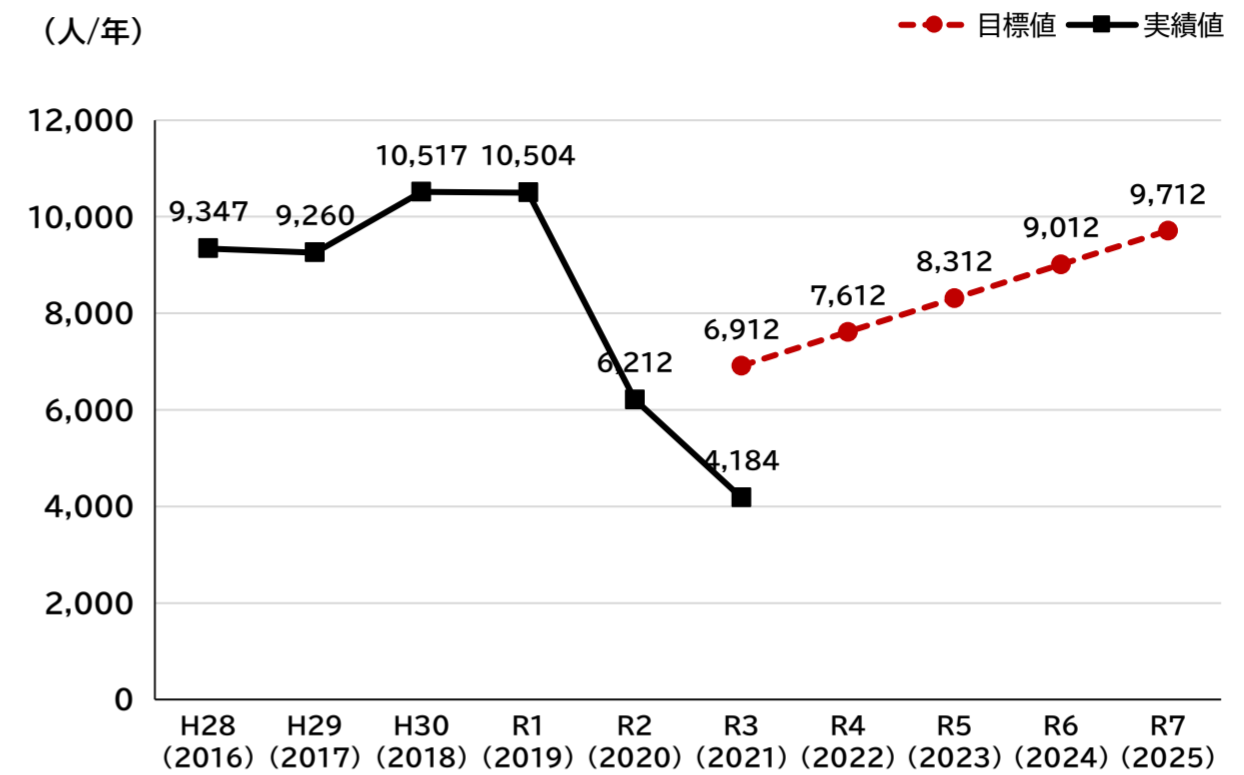
11 健康づくりに取り組んでいる市民の人数

		基準値	6,212人/年		目標値	9,712人/年						
目標設定の考え方			H28 (2016)	H29 (2017)	H30 (2018)	R1 (2019)	R2 (2020)	R3 (2021)	R4 (2022)	R5 (2023)	R6 (2024)	R7 (2025)
実績の上昇トレンドを考慮し、コロナ前の水準への回復に向け、毎年、700人の増加を目指す。(参考)H28-H30の平均9,708人/年	目標値							6,912	7,612	8,312	9,012	9,712
	実績値	9,347	9,260	10,517	10,504	6,212	4,184					
出典	市実績	達成状況						0.61	—	—	—	—

指標補足 いいことチャレンジ取組者数、市や保健福祉推進員、食生活改善推進員等が実施する健康づくり事業の参加者数

関連事業 (成果指標評価 : A 25% B 75% C 0%)

- 健康づくり推進事業
- 保健福祉推進員活動事業
- 食生活改善推進員養成・活動事業
- 健康教育事業
- 健康づくり推進協議会運営事業
- 特定健康診査等事業
- 予防接種事業
- 予防接種費用補助金
- など



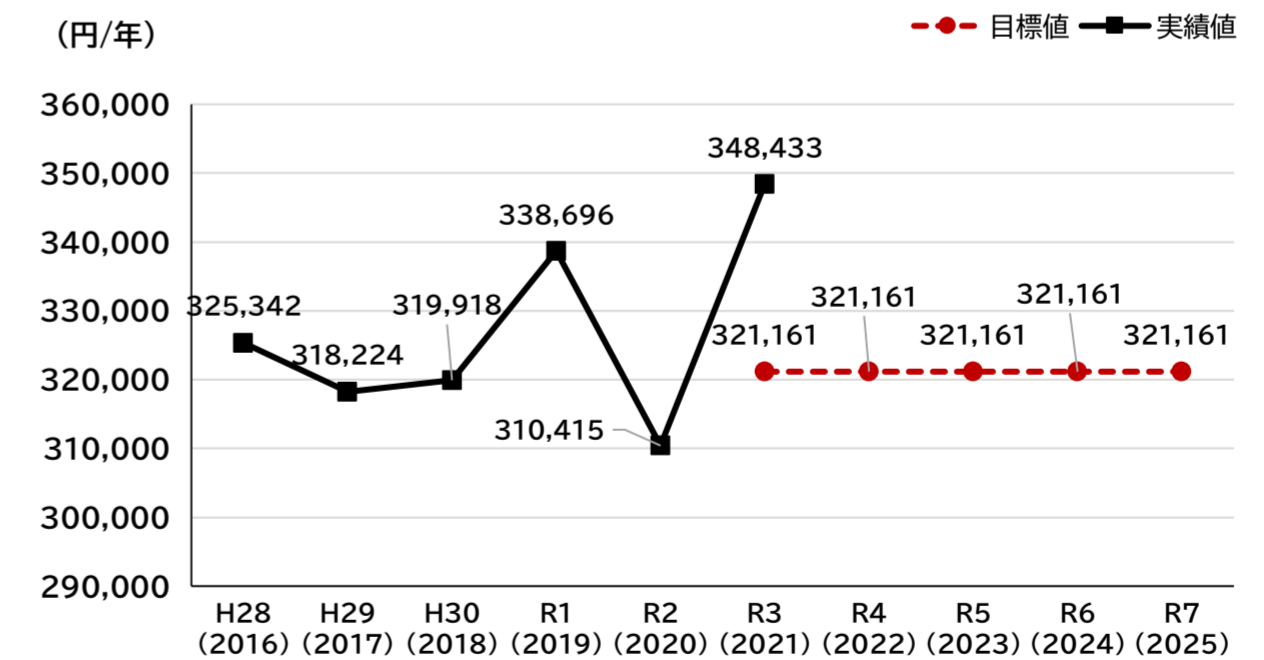
12 一人当たりの医療費

		基準値	310,415円/年		目標値	321,161円以下/年						
目標設定の考え方			H28 (2016)	H29 (2017)	H30 (2018)	R1 (2019)	R2 (2020)	R3 (2021)	R4 (2022)	R5 (2023)	R6 (2024)	R7 (2025)
コロナ等の影響もあり、R1、R2の変動幅が大きいことを考慮し、毎年、H28-H30の平均321,161円以下にすることを旨とする。	目標値							321,161	321,161	321,161	321,161	321,161
	実績値	325,342	318,224	319,918	338,696	310,415	348,433					
出典	市実績	達成状況						1.08	—	—	—	—

指標補足 国民健康保険被保険者の一人当たりの医療費

関連事業 (成果指標評価 : A 67% B 33% C 0%)

- 健康相談事業
- 保健衛生事業事務
- 後期高齢者医療事業
- 健康診査事業
- 疾病予防費
- 重度心身障害児・者医療費助成事業
- など

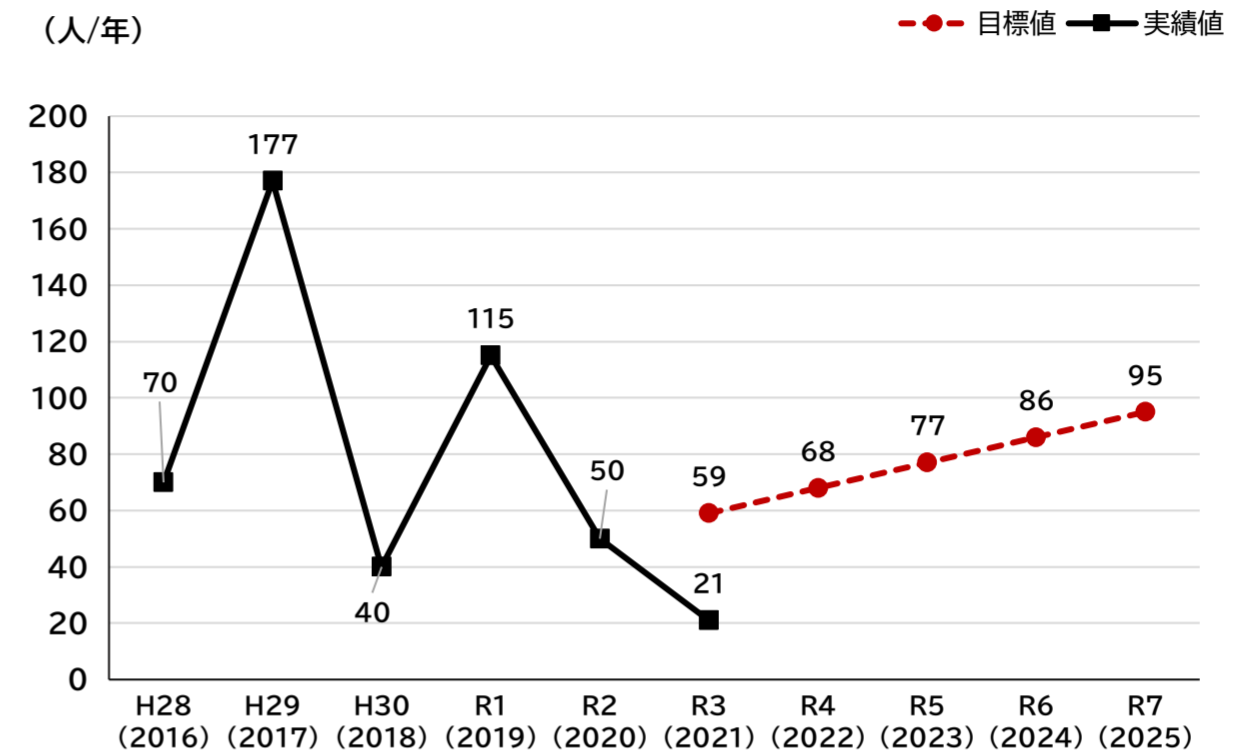


2-2 地域福祉の充実

【目指す姿】 困りごとを抱えている市民に対して、市民と地域の団体、企業が見守りと手助けを行っています。難しい困りごとを抱えている市民には専門的かつ寄り添う支援が行われており、「支え合いのまちづくり」が定着しています。

13 ボランティア新規登録者数

		基準値	50人/年		目標値		95人/年					単位: (人/年)
目標設定の考え方			H28 (2016)	H29 (2017)	H30 (2018)	R1 (2019)	R2 (2020)	R3 (2021)	R4 (2022)	R5 (2023)	R6 (2024)	R7 (2025)
実績が年度により増減している状況を考慮し、コロナ前の水準(H28-H30の平均96人/年)程度を目標に設定し、毎年、9人の増加を目指す。	目標値						59	68	77	86	95	
	実績値		70	177	40	115	50	21				
出典	市実績	達成状況					0.36	—	—	—	—	

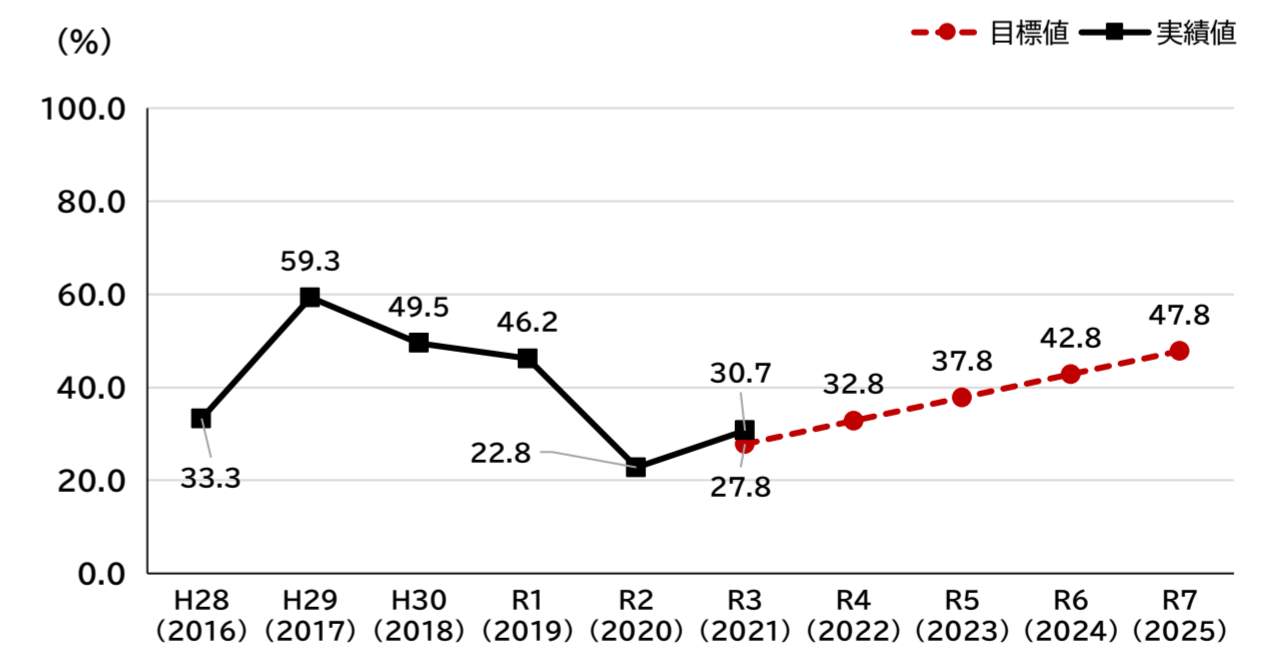


関連事業 (成果指標評価 : A 25% B 75% C 0%)

- 北杜市ボランティア支援事業費補助金
 - ボランティア養成及び地域交流事業
 - 認知症サポーター等養成事業
 - 介護支援ボランティア事業
- など

14 生活困窮の相談者のうち、支援を行った人の割合

		基準値	22.8%		目標値		47.8%					単位: (%)
目標設定の考え方			H28 (2016)	H29 (2017)	H30 (2018)	R1 (2019)	R2 (2020)	R3 (2021)	R4 (2022)	R5 (2023)	R6 (2024)	R7 (2025)
コロナ前の水準への回復に向け、毎年、5ポイントの増加を目指す。(参考)H28-H30の平均47.4%	目標値						27.8	32.8	37.8	42.8	47.8	
	実績値		33.3	59.3	49.5	46.2	22.8	30.7				
出典	市実績	達成状況					1.10	—	—	—	—	



指標補足 生活困窮に係る相談者のうち、専門機関などへつないだり、就労支援など各種支援制度を利用した人の割合

関連事業 (成果指標評価 : A 50% B 50% C 0%)

- 生活困窮者自立支援事業
 - 生活支援ハウス運営事業
 - 被保護者就労支援事業
 - 医療扶助適正実施推進事業
- など

2-3 介護予防の強化と高齢者福祉の充実

【目指す姿】 介護ニーズと介護予防に対応できる公的なサービスの提供体制が整備されています。また、地域での支え合いや生活支援などが活性化し、生活に手助けが必要な高齢者が住み慣れた地域のなかで安心して生活を送っています。

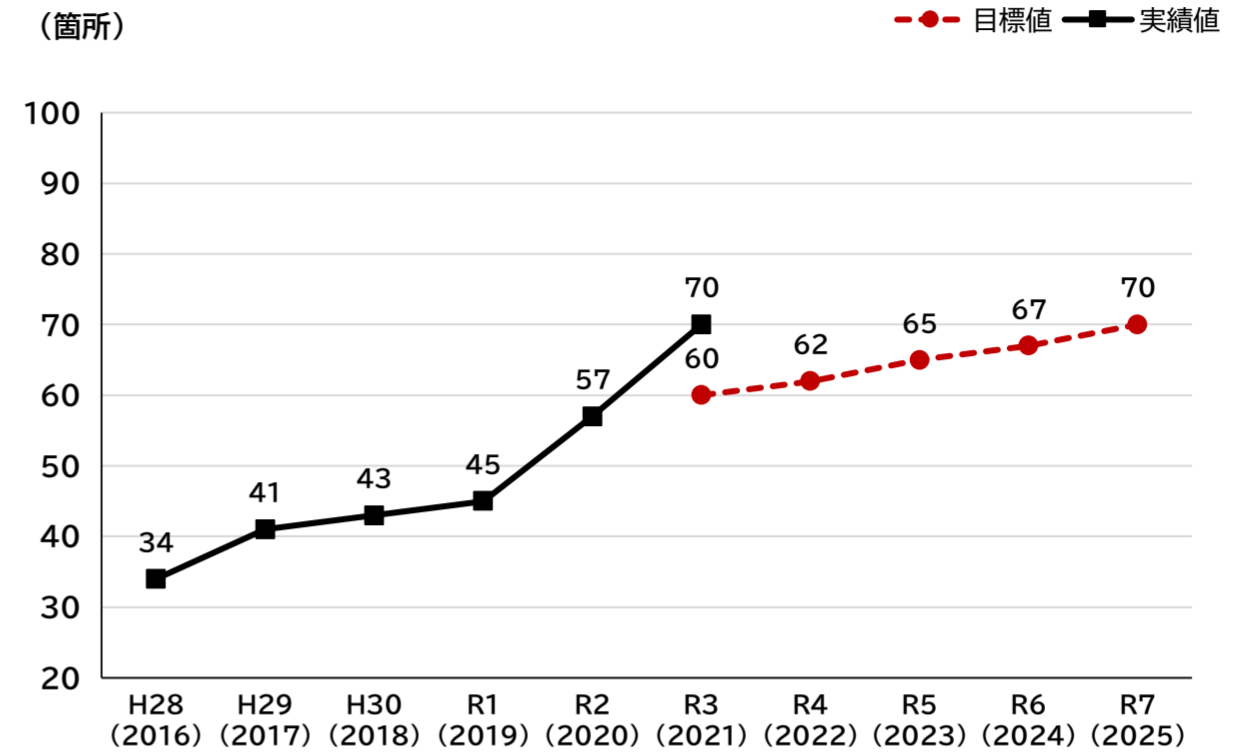
15 高齢者の住民主体の通いの場の設置数(累計)

		基準値	57箇所		目標値		70箇所					単位: (箇所)
目標設定の考え方			H28 (2016)	H29 (2017)	H30 (2018)	R1 (2019)	R2 (2020)	R3 (2021)	R4 (2022)	R5 (2023)	R6 (2024)	R7 (2025)
実績の上昇トレンドを踏まえ、R7までに累計70箇所を目指す。	目標値							60	62	65	67	70
	実績値		34	41	43	45	57	70				
出典	市実績	達成状況						1.17	—	—	—	—

指標補足 介護予防に資する住民主体の通いの場の数

関連事業 (成果指標評価 : A 80% B 20% C 0%)

- 介護予防サポートリーダー養成事業
- 高齢者交流の場促進事業
- 介護支援ボランティア事業
- 地域リハビリテーション活動支援事業



○高齢者通いの場事業補助金 など

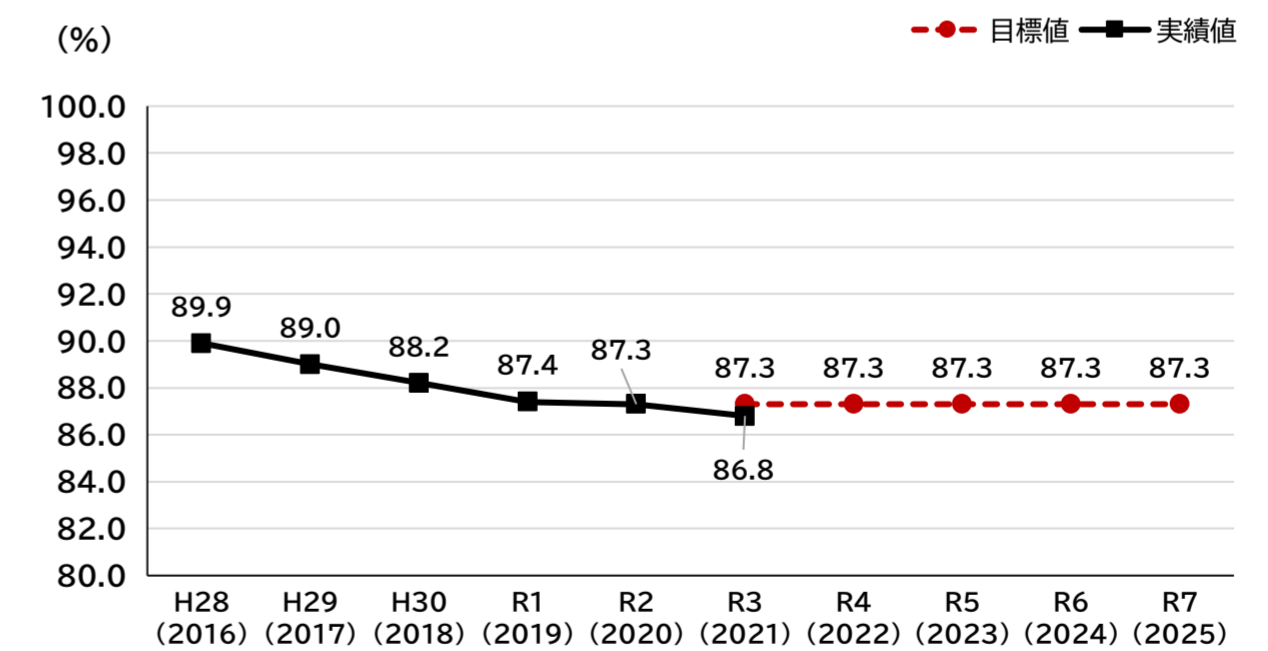
16 元気高齢者の割合

		基準値	87.3%		目標値		87.3%					単位: (%)
目標設定の考え方			H28 (2016)	H29 (2017)	H30 (2018)	R1 (2019)	R2 (2020)	R3 (2021)	R4 (2022)	R5 (2023)	R6 (2024)	R7 (2025)
実績の下降トレンド、高齢化率の上昇を踏まえ、毎年、基準値87.3%を下回らないことを目指す。	目標値							87.3	87.3	87.3	87.3	87.3
	実績値		89.9	89.0	88.2	87.4	87.3	86.8				
出典	介護保険事業状況報告(厚生労働省)	達成状況						0.99	—	—	—	—

指標補足 高齢者数に占める要支援・要介護認定を受けていない高齢者の割合

関連事業 (成果指標評価 : A 83% B 17% C 0%)

- 介護予防・生活支援サービス事業
- 介護予防普及啓発事業
- 総合相談事業
- 地域包括支援センター運営事業
- 地域ケア会議推進事業
- 生活支援体制整備事業
- 福祉関係施設管理事業
- 高齢者在宅生活支援住宅改修・福祉用具購入助成事業補助金 など



2-4 障がい児・者福祉の充実

【目指す姿】 サービス提供基盤と相談支援体制が充実するとともに、地域の理解が高まるなかで、障がいのある市民が有する能力や適性に応じて、自分らしく日常生活をおくっています

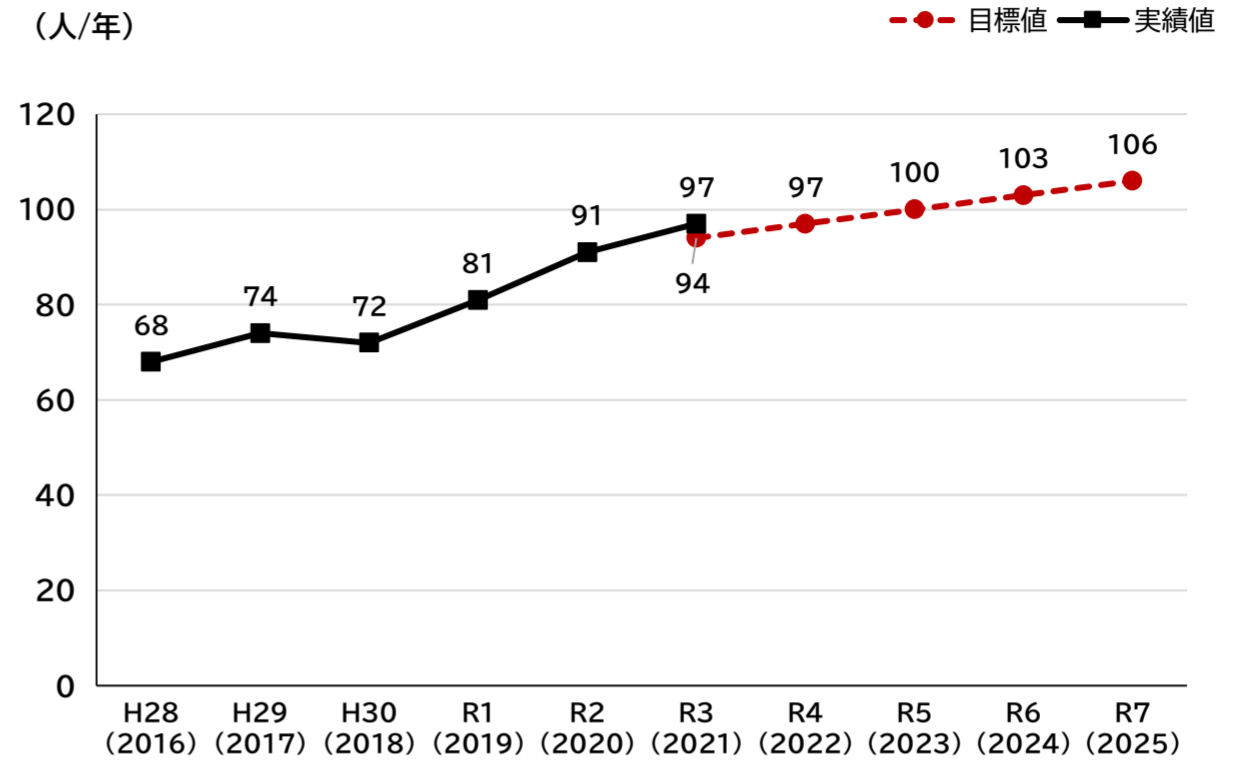
17 施設入居者等の地域移行支援等の利用者数

		基準値	91人/年			目標値	106人/年					
目標設定の考え方			H28 (2016)	H29 (2017)	H30 (2018)	R1 (2019)	R2 (2020)	R3 (2021)	R4 (2022)	R5 (2023)	R6 (2024)	R7 (2025)
実績の上昇トレンドを踏まえ、毎年、3人の増加を目指す。	目標値							94	97	100	103	106
	実績値		68	74	72	81	91	97				
出典	市実績	達成状況						1.03	—	—	—	—

指標補足 「地域移行支援」「地域定着支援」「共同生活援助」「自立生活援助」の利用者数の合計

関連事業 (成果指標評価 : A ー% B ー% C ー%)

- 相談支援事業
- 障害者自立支援給付事業
- 障害児給付事業
- 補装具給付事業
- 意思疎通支援事業
- 移動支援事業



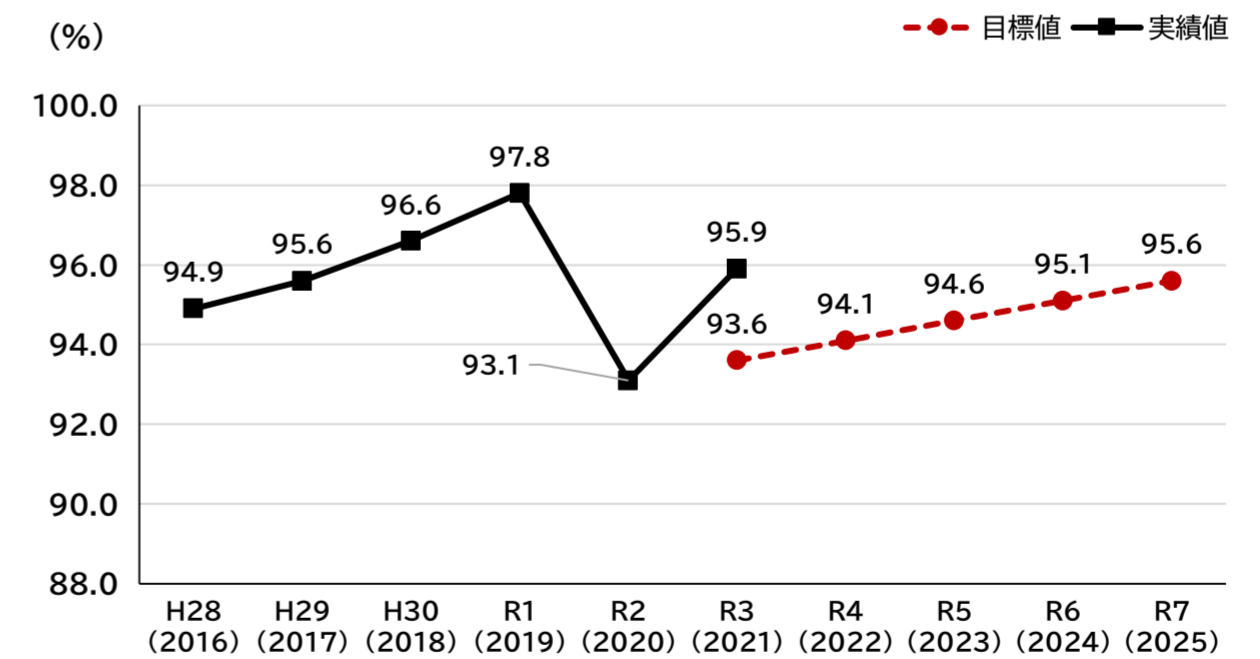
- 日常生活用具給付事業
- 日中一時支援事業
- など

18 5歳児相談の参加率

		基準値	93.1%			目標値	95.6%					
目標設定の考え方			H28 (2016)	H29 (2017)	H30 (2018)	R1 (2019)	R2 (2020)	R3 (2021)	R4 (2022)	R5 (2023)	R6 (2024)	R7 (2025)
実績の上昇トレンドを踏まえ、コロナ前の水準への回復に向け、毎年、0.5ポイントの増加を目指す。(参考)H28-H30の平均95.7%	目標値							93.6	94.1	94.6	95.1	95.6
	実績値		94.9	95.6	96.6	97.8	93.1	95.9				
出典	市実績	達成状況						1.02	—	—	—	—

関連事業 (成果指標評価 : A 0% B 100% C 0%)

- 5歳児相談事業
- など



3-1 市民参加・協働の推進

【目指す姿】 住民が快適で安全に暮らすうえで必要な地域の活動が活発に行われています。また、市政に関する情報が簡単に入手でき、行政に意見を提案できる機会が保障されていることで、市民参画と官民協働・共創が活発化し、地域課題の解決と新たな価値の創造に挑戦しています。

19 広聴活動への市民の参画人数

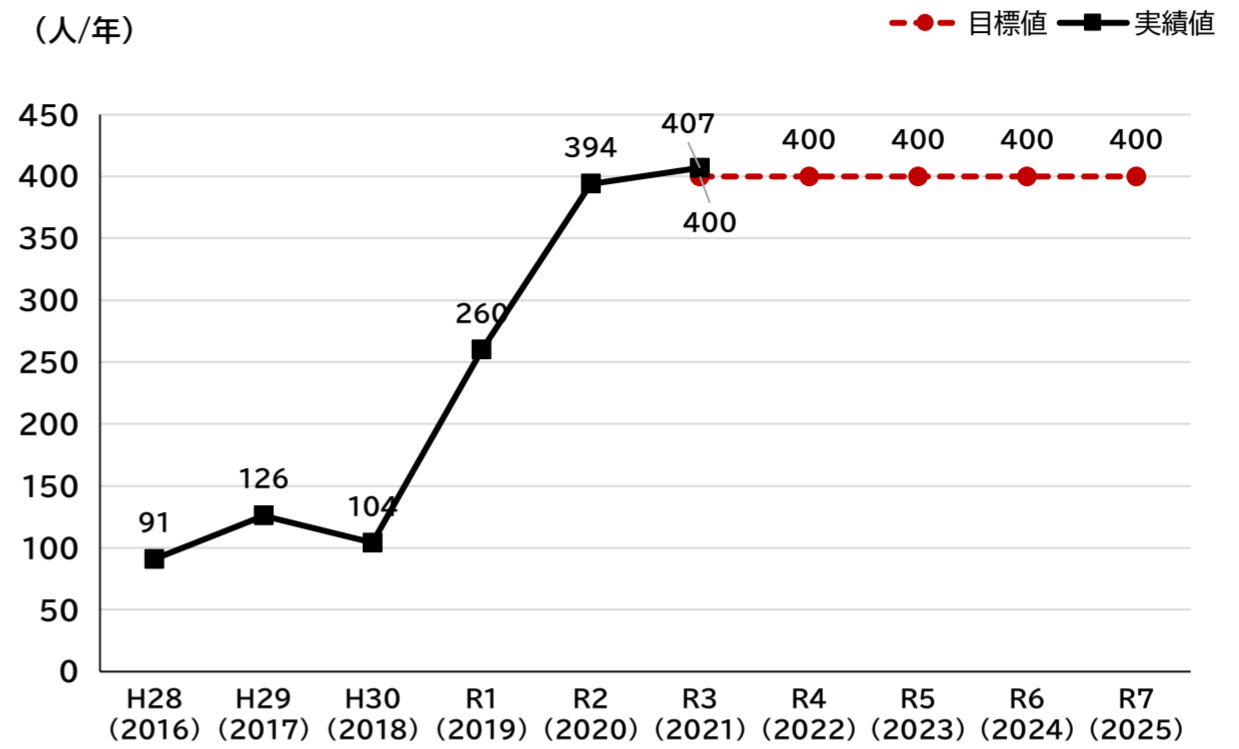
		基準値	394人/年		目標値	400人/年						
目標設定の考え方			H28 (2016)	H29 (2017)	H30 (2018)	R1 (2019)	R2 (2020)	R3 (2021)	R4 (2022)	R5 (2023)	R6 (2024)	R7 (2025)
実績の上昇トレンドを踏まえ、毎年、400人以上の維持を目指す。	目標値						400	400	400	400	400	
	実績値		91	126	104	260	394	407				
出典	市実績	達成状況					1.02	—	—	—	—	

単位：（人/年）

指標補足 「市長への手紙」「北杜市の未来を語る集い」「パブコメ」の参画者数

関連事業（成果指標評価：A 33% B 67% C 0%）

- 広聴広報事業
- ケーブルテレビ維持管理
- ホームページ等による情報提供事業
- など



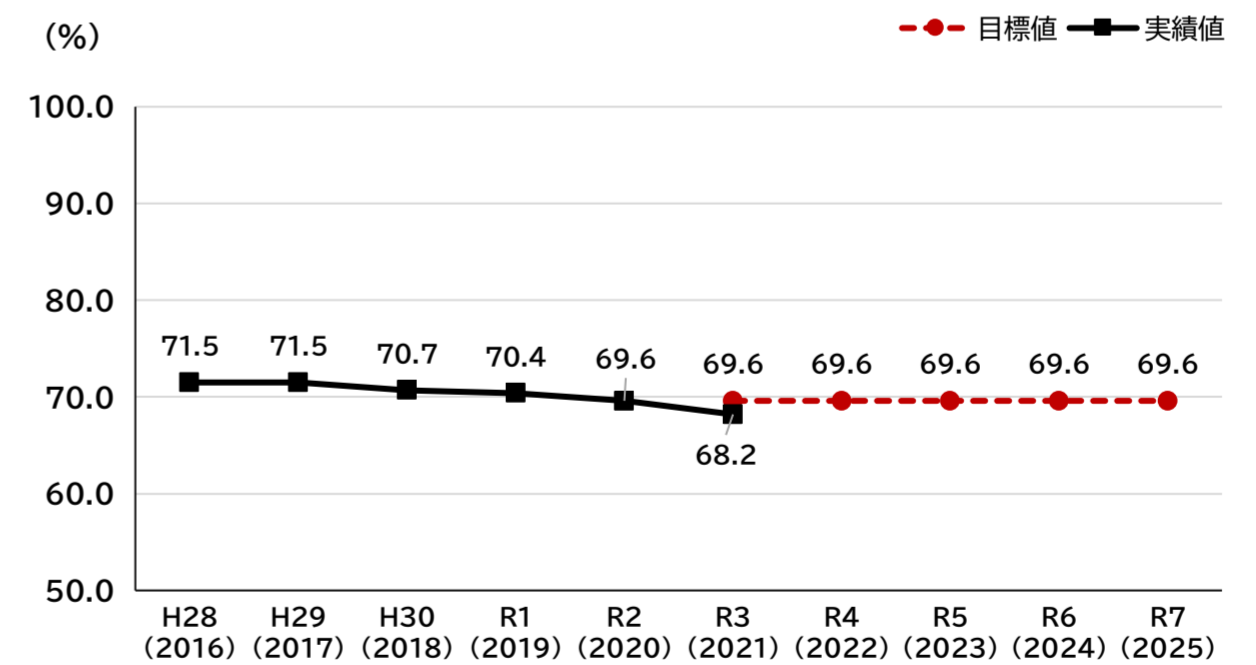
20 行政区加入率

		基準値	69.6%		目標値	69.6%						
目標設定の考え方			H28 (2016)	H29 (2017)	H30 (2018)	R1 (2019)	R2 (2020)	R3 (2021)	R4 (2022)	R5 (2023)	R6 (2024)	R7 (2025)
実績の下降トレンドを踏まえ、毎年、69.6%以上を目指す。	目標値						69.6	69.6	69.6	69.6	69.6	
	実績値		71.5	71.5	70.7	70.4	69.6	68.2				
出典	市実績	達成状況					0.98	—	—	—	—	

単位：（%）

関連事業（成果指標評価：A 0% B 100% C 0%）

- 行政区運営事業
- 地域委員会運営事業
- 地域振興事業費補助金(総合支所)
- 地域課題早期対応事業
- など



3-2 生涯を通じた学びの支援

【目指す姿】 多様なニーズに対応した様々な学習の機会と場があり、市民が生涯にわたって学び、学んだ知識やつながりを活かして活躍しています。

21 生涯学習講座開催事業参加者数

		基準値	1,555人/年		目標値	2,965人/年						
目標設定の考え方			H28 (2016)	H29 (2017)	H30 (2018)	R1 (2019)	R2 (2020)	R3 (2021)	R4 (2022)	R5 (2023)	R6 (2024)	R7 (2025)
実績の上昇トレンドを踏まえ、コロナ前の水準への回復に向け、毎年、282人の増加を目指す。(参考)H28-H30の平均2,963人/年	目標値							1,837	2,119	2,401	2,683	2,965
	実績値		2,701	2,750	3,439	4,069	1,555	1,926				
出典	市実績	達成状況						1.05	—	—	—	—

単位：(人/年)

指標補足 生涯学習講座(北杜ふれあい塾、市民自主企画講座)への延べ参加者数

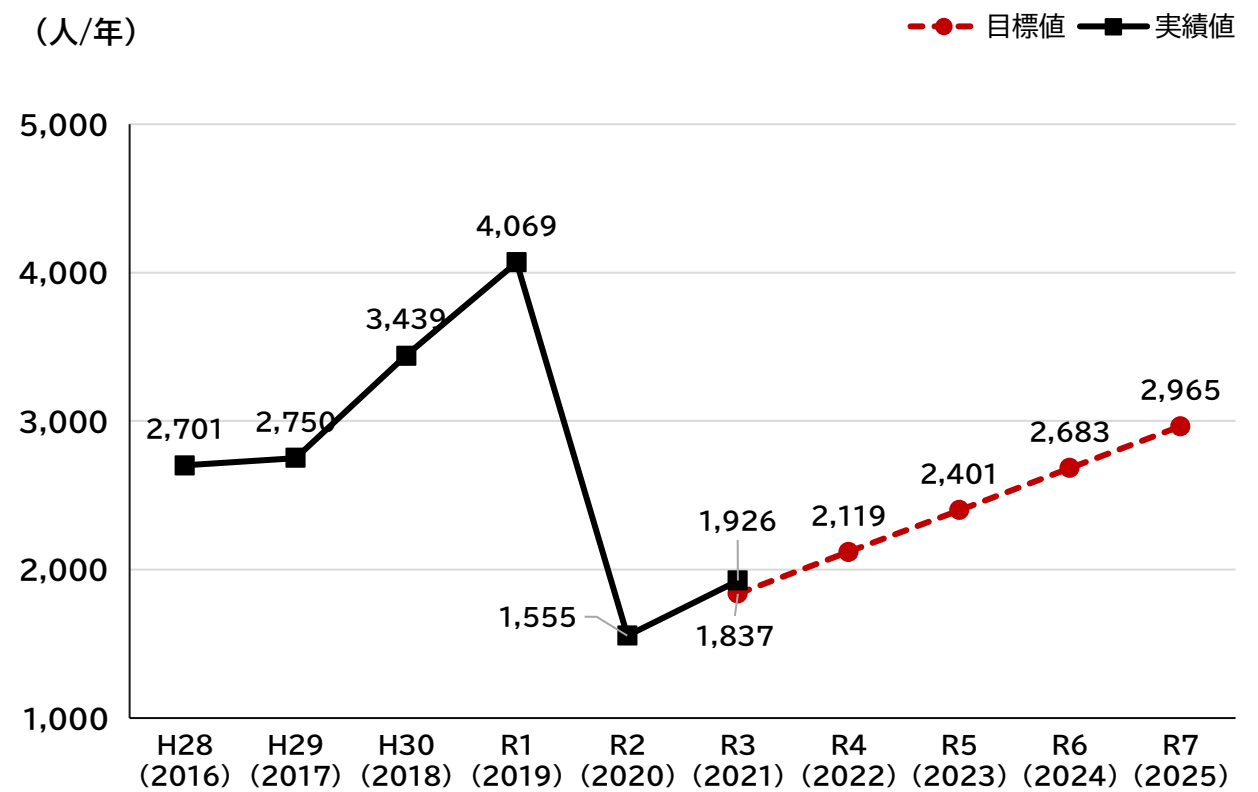
関連事業 (成果指標評価 : A 0% B 100% C 0%)

生涯学習講座開催事業

生涯学習推進事業

北杜ふれあい塾開催事業

など



22 市立図書館の新規利用登録者数

		基準値	646人/年		目標値	976人/年						
目標設定の考え方			H28 (2016)	H29 (2017)	H30 (2018)	R1 (2019)	R2 (2020)	R3 (2021)	R4 (2022)	R5 (2023)	R6 (2024)	R7 (2025)
実績が下降トレンドであることに加え、コロナの影響を大きく受けたことから、コロナ前水準の8割の回復に向け、毎年、66人の増加を目指す。(参考)H28-H30の平均1,220人/年×80%=976人	目標値							712	778	844	910	976
	実績値		1,328	1,244	1,087	1,026	646	748				
出典	市実績	達成状況						1.05	—	—	—	—

単位：(人/年)

指標補足 市立図書館の市民の新規利用カード発行数

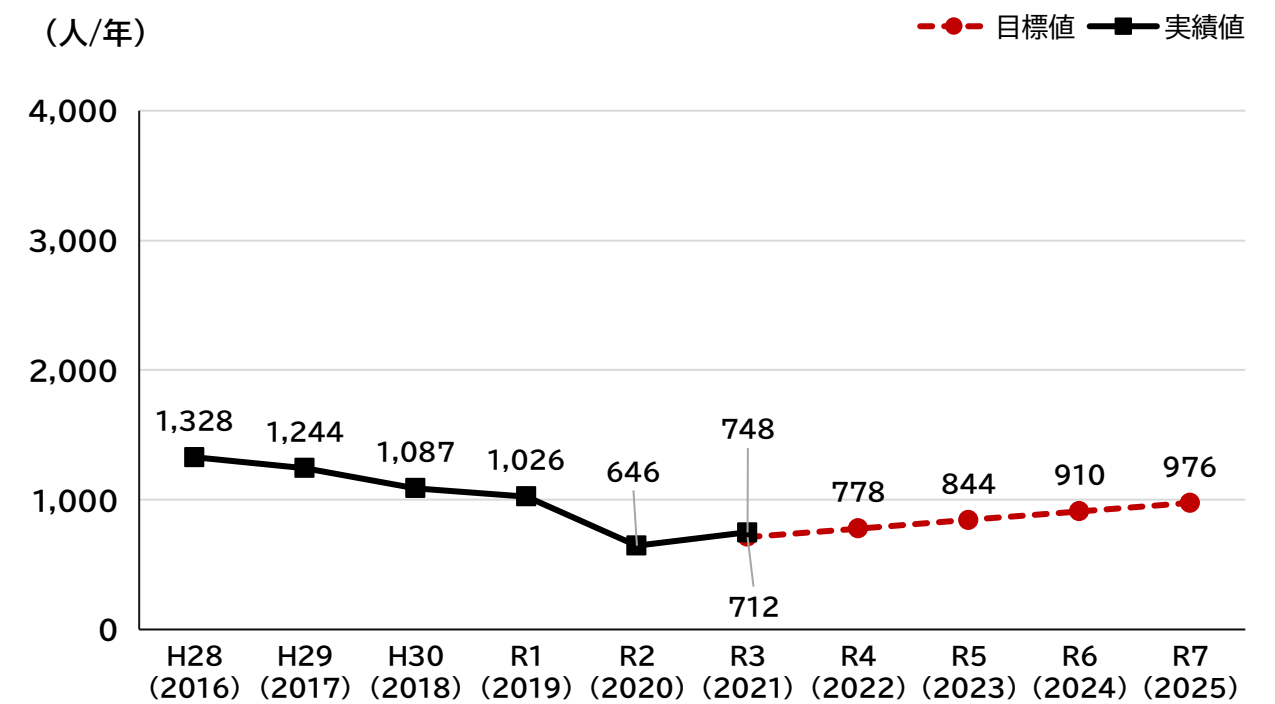
関連事業 (成果指標評価 : A 100% B 0% C 0%)

図書館事業(中央図書館他)

【共生ビジョン】図書館相互利用促進事業

ブックスタート事業

など



3-3 スポーツ・文化活動の支援

【目指す姿】 様々なスポーツや芸術・文化にふれ、楽しめる環境が身近にあり、心の豊かさを感じる機会が確保されています。それらの活動が、まちの賑わいと活力の創出に役立っています。

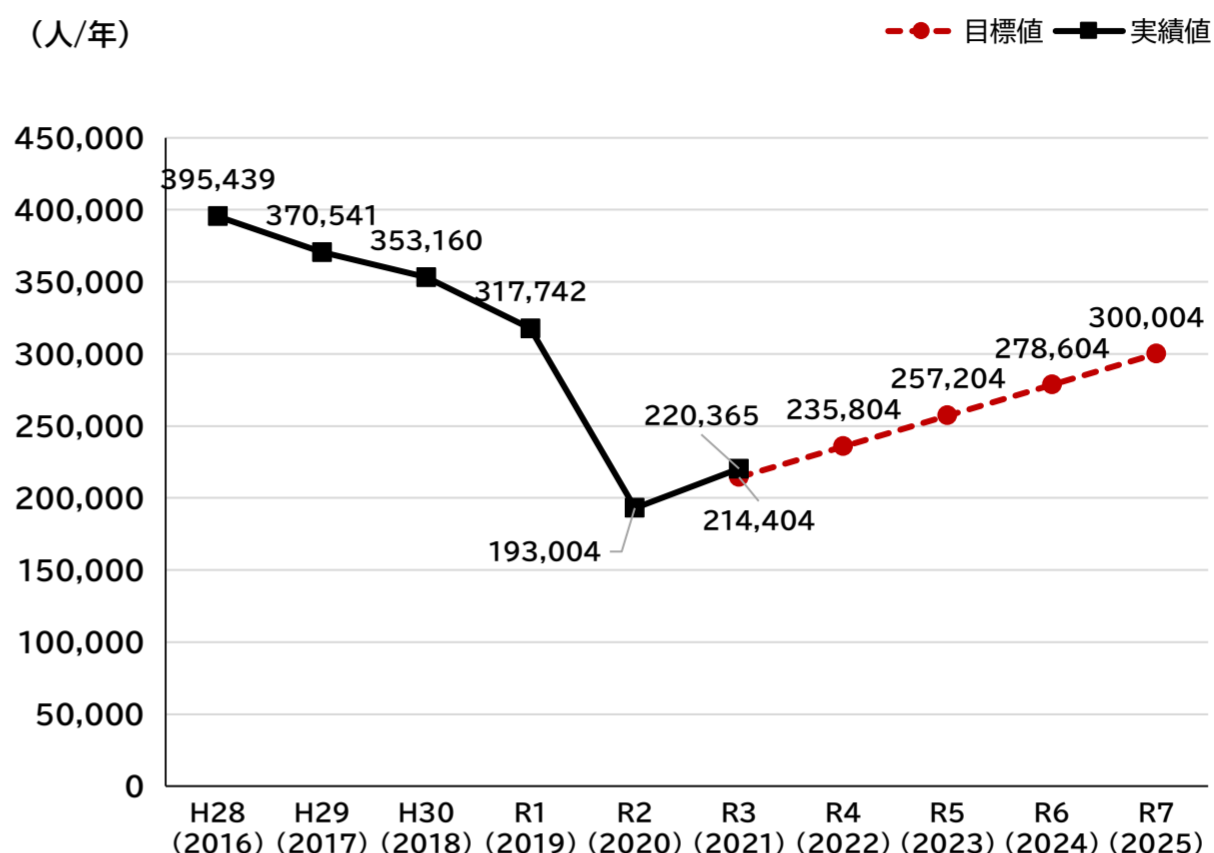
23 市立スポーツ施設の延べ利用者数

		基準値	19万3,004人/年		目標値	30万人/年						
目標設定の考え方			H28 (2016)	H29 (2017)	H30 (2018)	R1 (2019)	R2 (2020)	R3 (2021)	R4 (2022)	R5 (2023)	R6 (2024)	R7 (2025)
実績が下降トレンドであることに加え、コロナの影響を大きく受けたことから、コロナ前水準の8割の回復に向け、毎年、21,400人の増加を目指す。(参考)H28-H30の平均373,047人/年×80%=298,438人/年	目標値							214,404	235,804	257,204	278,604	300,004
	実績値		395,439	370,541	353,160	317,742	193,004	220,365				
出典	市実績	達成状況						1.03	—	—	—	—

指標補足 市営の社会体育施設、学校教育施設(体育館等)の年間利用者数(スケートセンターを含む)

関連事業 (成果指標評価 : A 20% B 60% C 20%)

- 北杜市スポーツ協会補助金
- 生涯スポーツ推進事業
- スポーツ推進委員活動事業
- 【共生ビジョン】トップアスリートスケート教室開催事業
- 社会体育施設整備事業
- 芸術文化スポーツ振興基金活用事業
- 【共生ビジョン】親子スケート教室開催事業
- 東京オリンピック・パラリンピック推進事業
- など



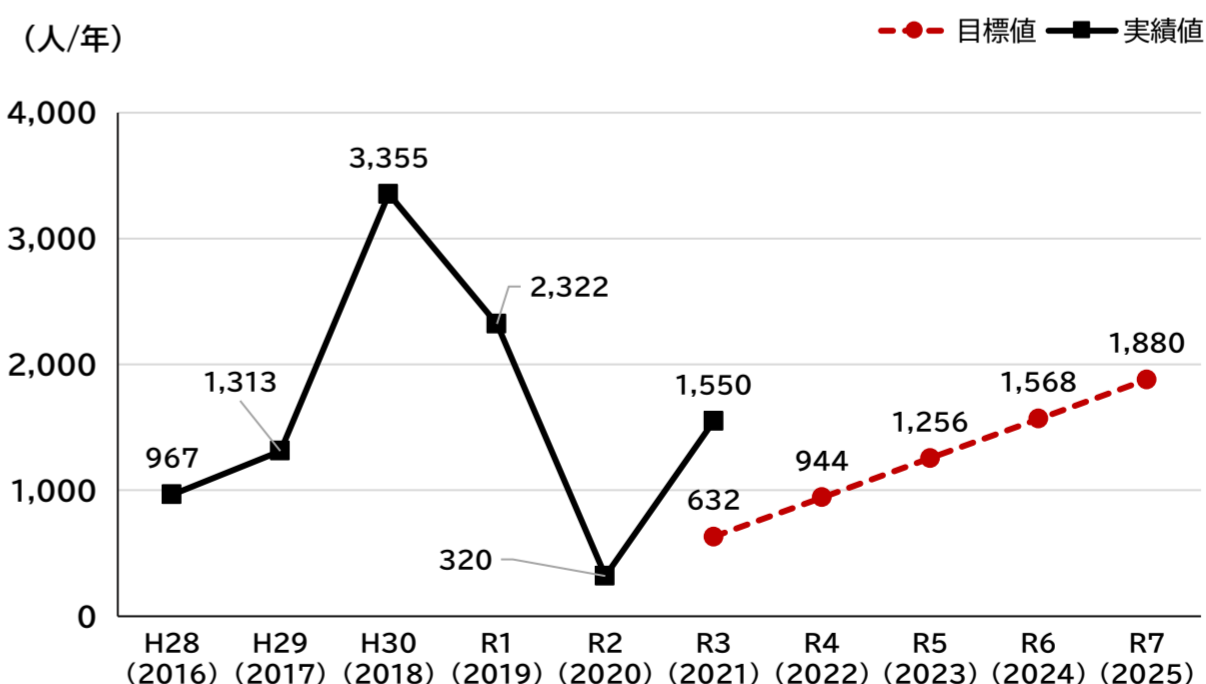
24 芸術文化自主・共催事業入場者数

		基準値	320人/年		目標値	1,880人/年						
目標設定の考え方			H28 (2016)	H29 (2017)	H30 (2018)	R1 (2019)	R2 (2020)	R3 (2021)	R4 (2022)	R5 (2023)	R6 (2024)	R7 (2025)
実績は上昇トレンドであるが、コロナの影響を大きく受けたことから、コロナ前水準への回復に向け、毎年、312人の増加を目指す。(参考)H28-H30の平均1,878人	目標値							632	944	1,256	1,568	1,880
	実績値		967	1,313	3,355	2,322	320	1,550				
出典	市実績	達成状況						2.45	—	—	—	—

指標補足 市の3ホールを拠点とした市が主催・共催する芸術文化イベントの入場者数

関連事業 (成果指標評価 : A 14% B 72% C 14%)

- 芸術文化自主・共催事業
- 【共生ビジョン】文化芸術鑑賞・体験機会提供事業
- 北杜市文化協会補助金
- 【共生ビジョン】演劇鑑賞・体験交流促進事業
- 【共生ビジョン】資料館連携事業費
- 芸術文化スポーツ振興基金活用事業
- 【共生ビジョン】大学等との連携による文化芸術創造事業
- ホール事業(ハケ岳やまびこホール他)
- など



3-4 多様性を認め合う共生社会の実現

【目指す姿】 年齢、性別、国籍、LGBTQ*などに関わりなく、相互に「違い」を認め合う文化が根付いており、考え方や生き方の「違い」が地域の力となっています。

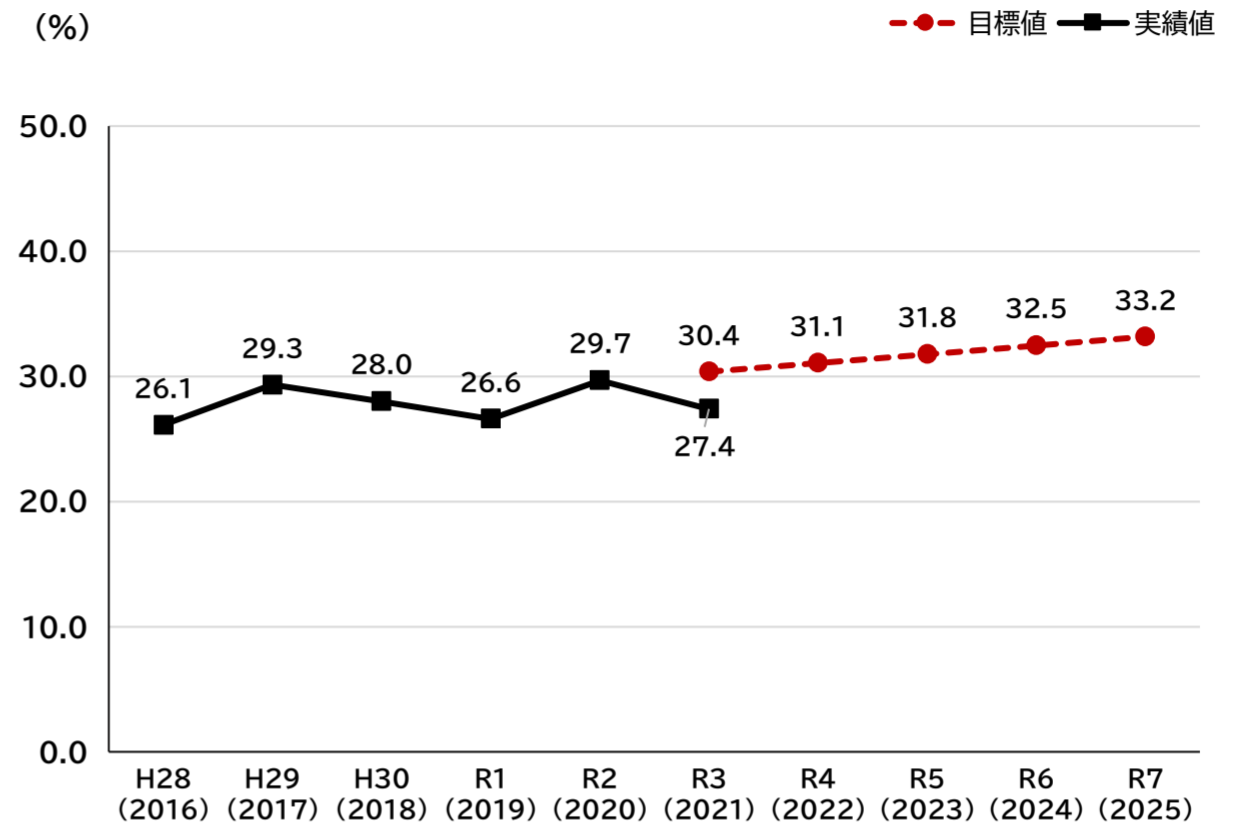
25 市の審議会等における女性委員の割合

		基準値	29.7%		目標値	33.2%						
目標設定の考え方			H28 (2016)	H29 (2017)	H30 (2018)	R1 (2019)	R2 (2020)	R3 (2021)	R4 (2022)	R5 (2023)	R6 (2024)	R7 (2025)
実績の上昇トレンドを踏まえ、H28からR2の上昇率(3.6ポイント)と同水準程度の増加を目指し、毎年、0.7ポイント程度の増加を目指す。	目標値							30.4	31.1	31.8	32.5	33.2
	実績値		26.1	29.3	28.0	26.6	29.7	27.4				
出典	内閣府「地方公共団体における男女共同参画社会の形成又は女性に関する施策の推進状況」	達成状況						0.90	—	—	—	—

指標補足 市の審議会等の附属機関における女性委員数/委員総数

関連事業 (成果指標評価 : A 0% B 100% C 0%)

- 男女共同参画推進 など



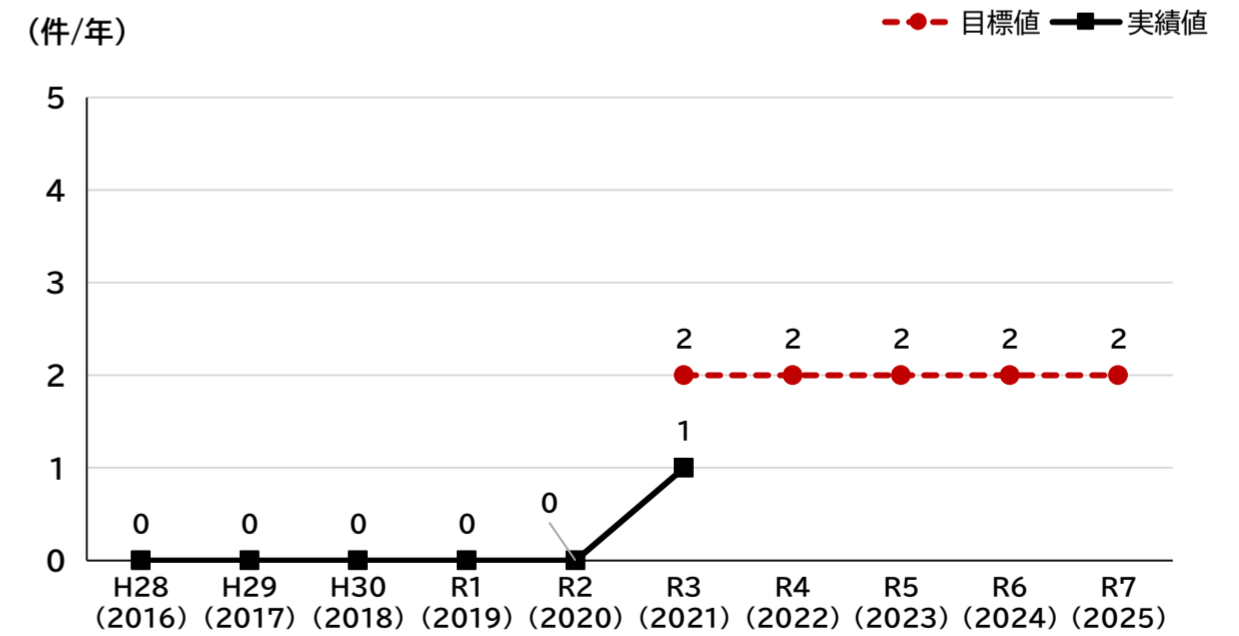
26 外国人向けのサービス創出数

		基準値	—		目標値	2件/年(累計10件)						
目標設定の考え方			H28 (2016)	H29 (2017)	H30 (2018)	R1 (2019)	R2 (2020)	R3 (2021)	R4 (2022)	R5 (2023)	R6 (2024)	R7 (2025)
毎年、2件の創出を目指す。	目標値							2	2	2	2	2
	実績値		—	—	—	—	—	1				
出典	市実績	達成状況						0.50	—	—	—	—

指標補足 パンフレット作成、看板の表記、日本語教室開催等など、外国人向けのサービス創出数(累計)

関連事業 (成果指標評価 : A 0% B 0% C 100%)

- ほくと国際交流のつどい事業
- 抱川市国際交流事業
- マディソン郡国際交流事業
- など



4-1 地域特性を活かした農林業の振興

【目指す姿】 地域の資産である農地と山林が活用されており、市産の農林畜産物が全国・世界に販売されることで地域経済に貢献しています。また、若い就業者の確保と企業の進出にもつながっています。

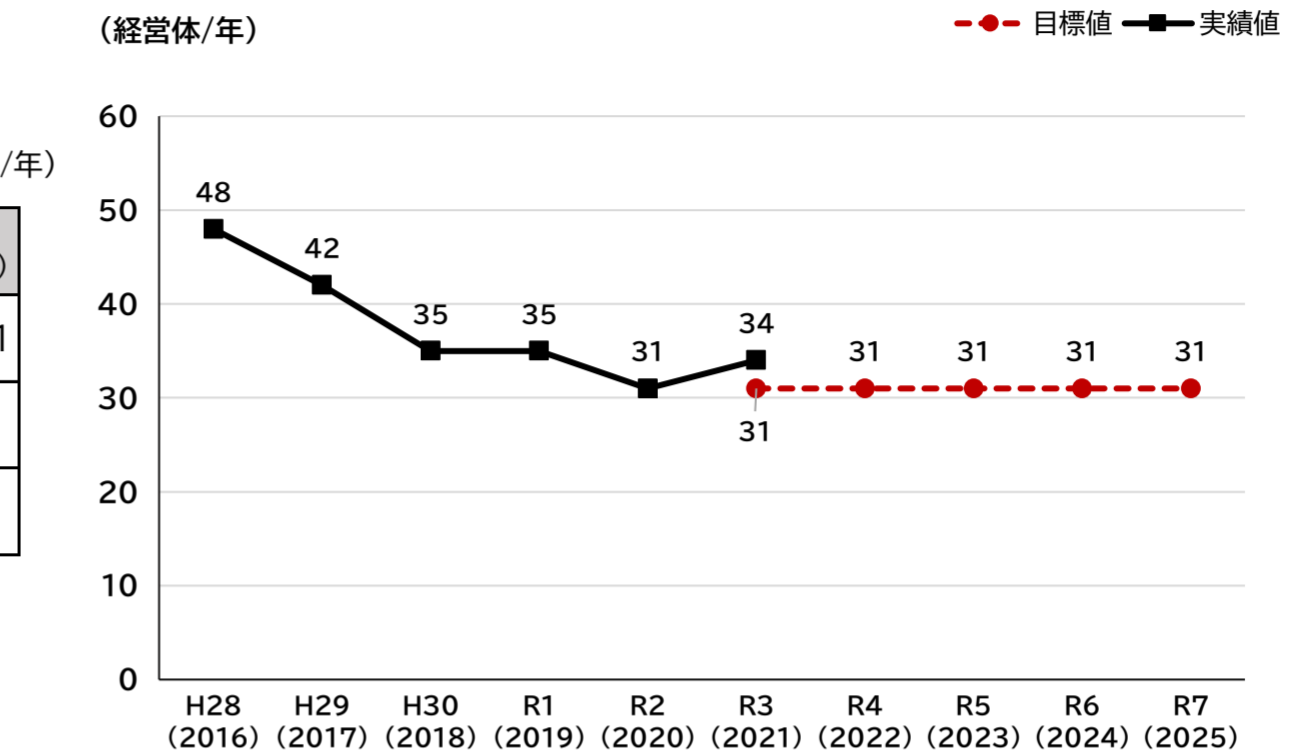
27 新規就農者数(法人・個人)

		基準値	31経営体/年		目標値	31経営体/年						
目標設定の考え方			H28 (2016)	H29 (2017)	H30 (2018)	R1 (2019)	R2 (2020)	R3 (2021)	R4 (2022)	R5 (2023)	R6 (2024)	R7 (2025)
実績の下降トレンド、担い手不足等の現況を踏まえ、毎年、R2の実績31経営体以上を維持することを目指す。	目標値							31	31	31	31	31
	実績値		48	42	35	35	31	34				
出典	市実績	達成状況						1.10	—	—	—	—

指標補足 給付金等受給者または農家創設数(法人・個人)

関連事業 (成果指標評価 : A 83% B 17% C 0%)

- 担い手農業者育成事業補助金
- 農業地域おこし協力隊支援事業補助金
- 農業次世代人材投資資金交付事業費補助金
- 親元就農者経営安定支援事業費補助金
- 担い手農業者農作業機械修繕費支援事業補助金
- 営農指導事業費補助金



など

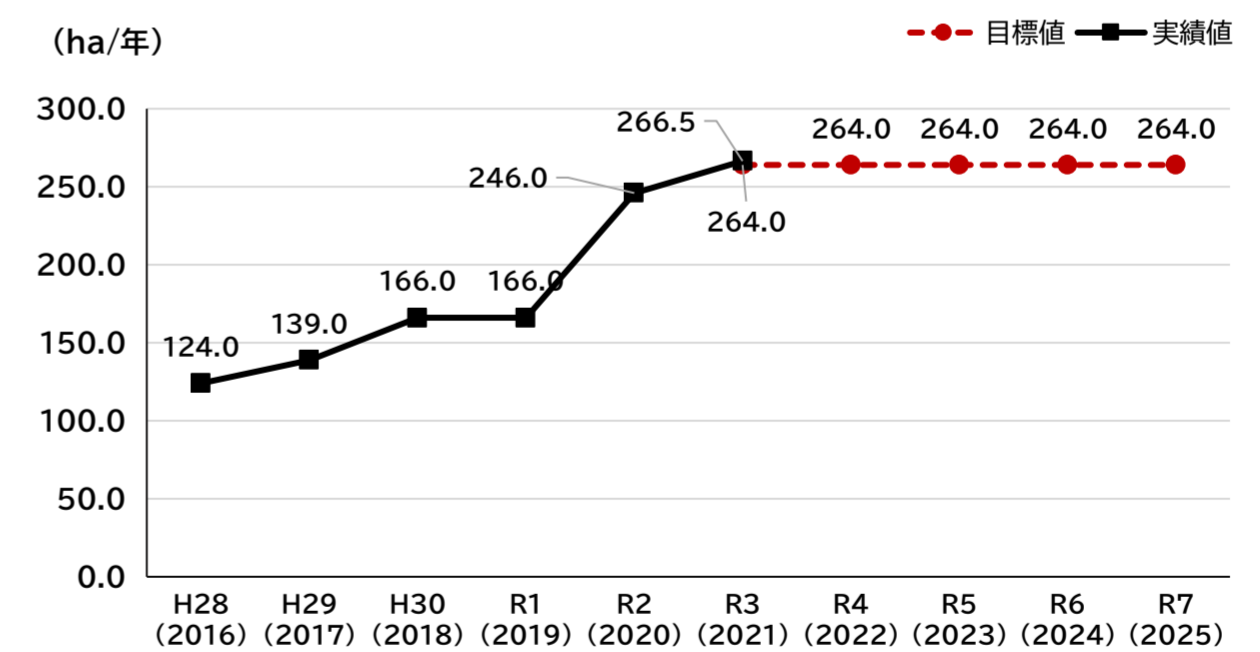
28 森林整備面積

		基準値	246.1ha/年		目標値	264.0ha/年						
目標設定の考え方			H28 (2016)	H29 (2017)	H30 (2018)	R1 (2019)	R2 (2020)	R3 (2021)	R4 (2022)	R5 (2023)	R6 (2024)	R7 (2025)
山梨県特定間伐促進計画(北杜市分)に基づく目標値を目標として設定。毎年、264ha/年以上の整備を目指す。	目標値							264.0	264.0	264.0	264.0	264.0
	実績値		124.0	139.0	166.0	166.0	246.0	266.5				
出典	市実績	達成状況						1.01	—	—	—	—

指標補足 市有林及び民有林が整備(執業・間伐)された面積

関連事業 (成果指標評価 : A -% B -% C -%)

- 林業地域おこし協力隊支援事業補助金
- 杜育プロジェクト事業
- 山紫水明整備事業費補助金
- 森林経営管理事業
- 木材利用促進事業
- 森林整備地域活動支援事業
- 松くい虫防除対策事業
- 林道維持管理事業



など

4-2 感動を届ける観光のまちづくりの推進

【目指す姿】 新型コロナウイルス感染症によるニーズ変化に対応し、強みである自然や芸術に加えて、文化・スポーツ・体験コンテンツ・滞在環境などが磨き上げられ、国内外の観光客を魅了する、何度でも訪れたい交流都市になっています。

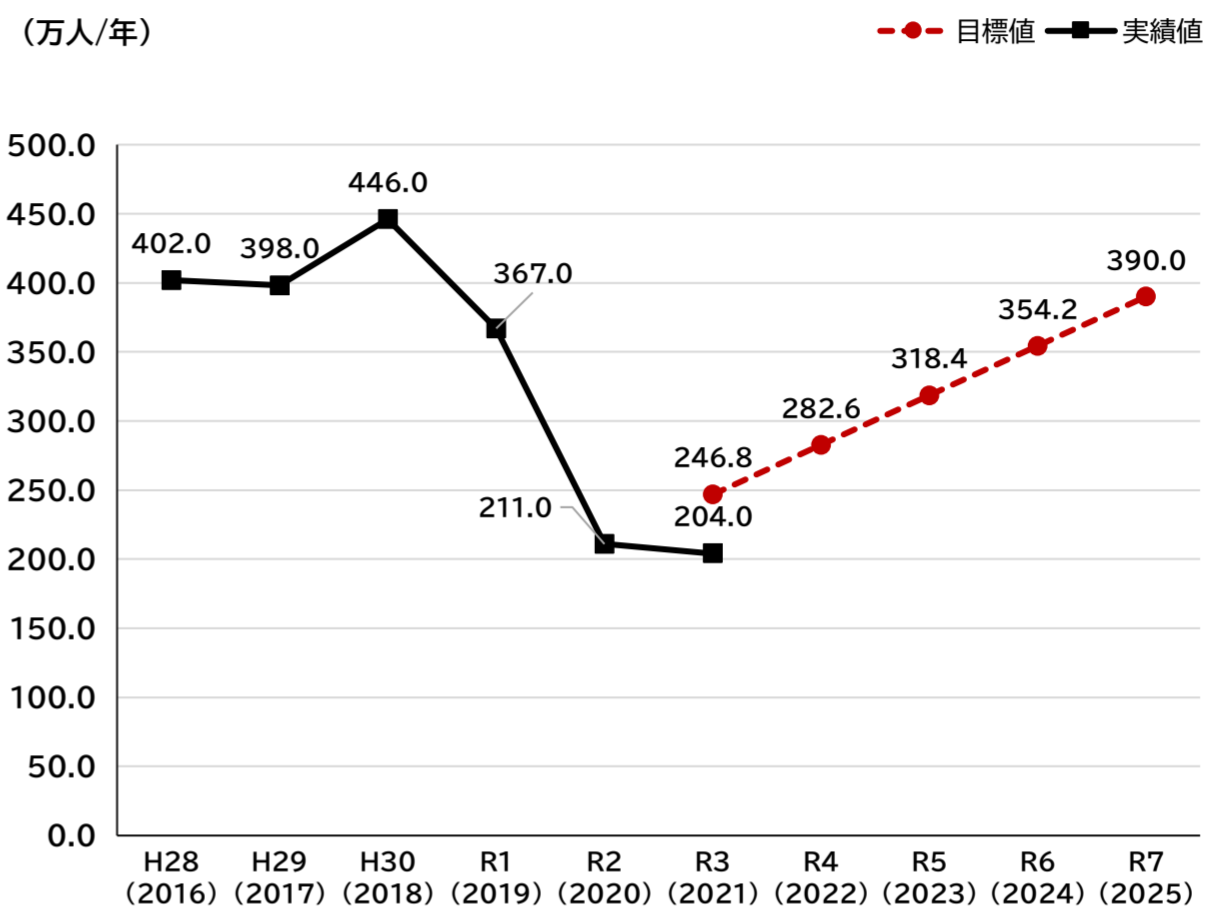
29 観光入込客数

		基準値	211万人/年		目標値	390万人/年						
目標設定の考え方			H28 (2016)	H29 (2017)	H30 (2018)	R1 (2019)	R2 (2020)	R3 (2021)	R4 (2022)	R5 (2023)	R6 (2024)	R7 (2025)
目標設定の考え方	目標値							246.8	282.6	318.4	354.2	390.0
	実績値		402.0	398.0	446.0	367.0	211.0	204.0				
出典	山梨県「山梨県観光入込客統計」	達成状況						0.83	—	—	—	—

指標補足 市町村別観光入込客(実人数)の本市の数値①観光地点等入込客数調査(単純集計による延べ人数)②観光客を対象とする観光地点アンケート調査①②の結果に観光庁が実施する統計調査結果の統計量を補正した数値

関連事業 (成果指標評価 : A 40% B 60% C 0%)

- 観光PR事業
- 北杜市観光協会補助金
- 観光振興事業費補助金
- 情報発信事業
- 観光地域おこし協力隊事業補助金
- 観光施設管理事業



○【コロナ対策】ほくと誘客推進・キャッシュレス促進事業 など

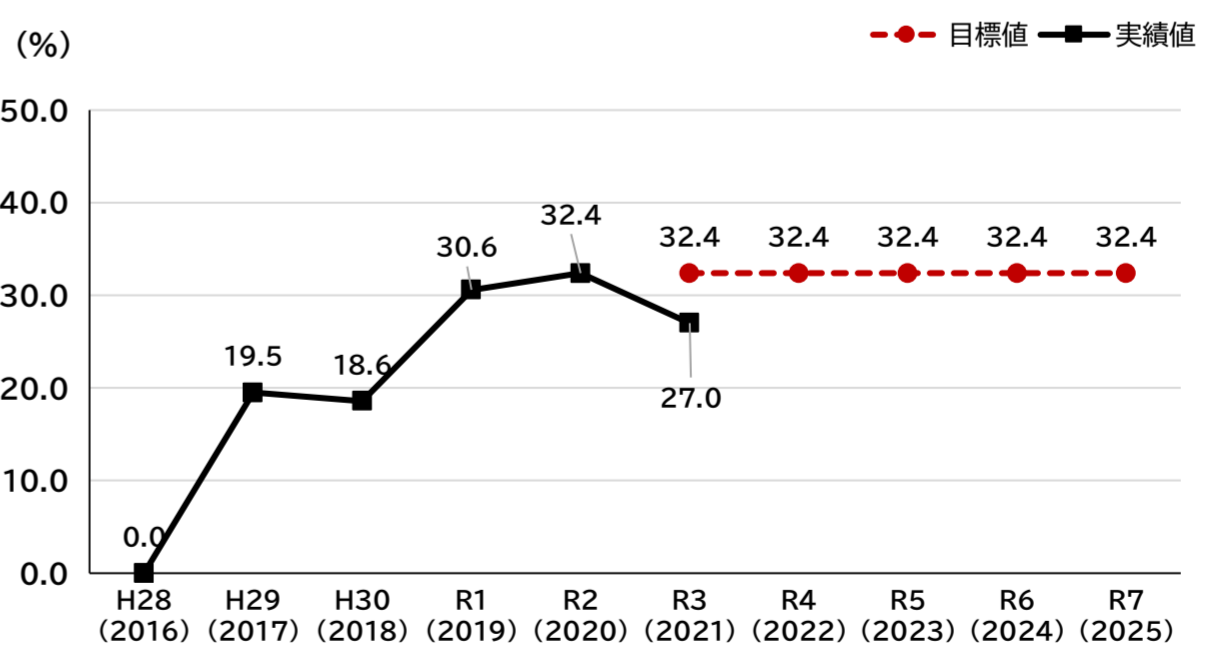
30 ハヶ岳観光圏の観光客の満足度

		基準値	32.4%		目標値	32.4%						
目標設定の考え方			H28 (2016)	H29 (2017)	H30 (2018)	R1 (2019)	R2 (2020)	R3 (2021)	R4 (2022)	R5 (2023)	R6 (2024)	R7 (2025)
目標設定の考え方	目標値							32.4	32.4	32.4	32.4	32.4
	実績値		—	19.5	18.6	30.6	32.4	27.0				
出典	国土交通省「来訪者満足度調査」	達成状況						0.83	—	—	—	—

指標補足 全国観光圏統一基準の来訪者満足度調査で「大変満足」と回答した人の割合

関連事業 (成果指標評価 : A 17% B 67% C 17%)

- 観光PR事業
- 情報発信事業
- ハヶ岳スケートセンター周辺地域活性化協議会運営事業
- 【共生ビジョン】ハヶ岳観光圏支援事業
- ハヶ岳リゾートアウトレットモール施設管理事業
- 北杜市観光協会補助金
- 観光地域おこし協力隊事業補助金
- 観光施設管理事業



○観光施設管理事業 など

4-3 市内企業の成長・発展の支援

【目指す姿】 市内商工業が市場変化に対応して製品やサービスを開発・改良し、世代交代や効率化を図ることで収益をあげています。地域性を活かした産業が集積し、取引が行われることで地域経済が循環しています。

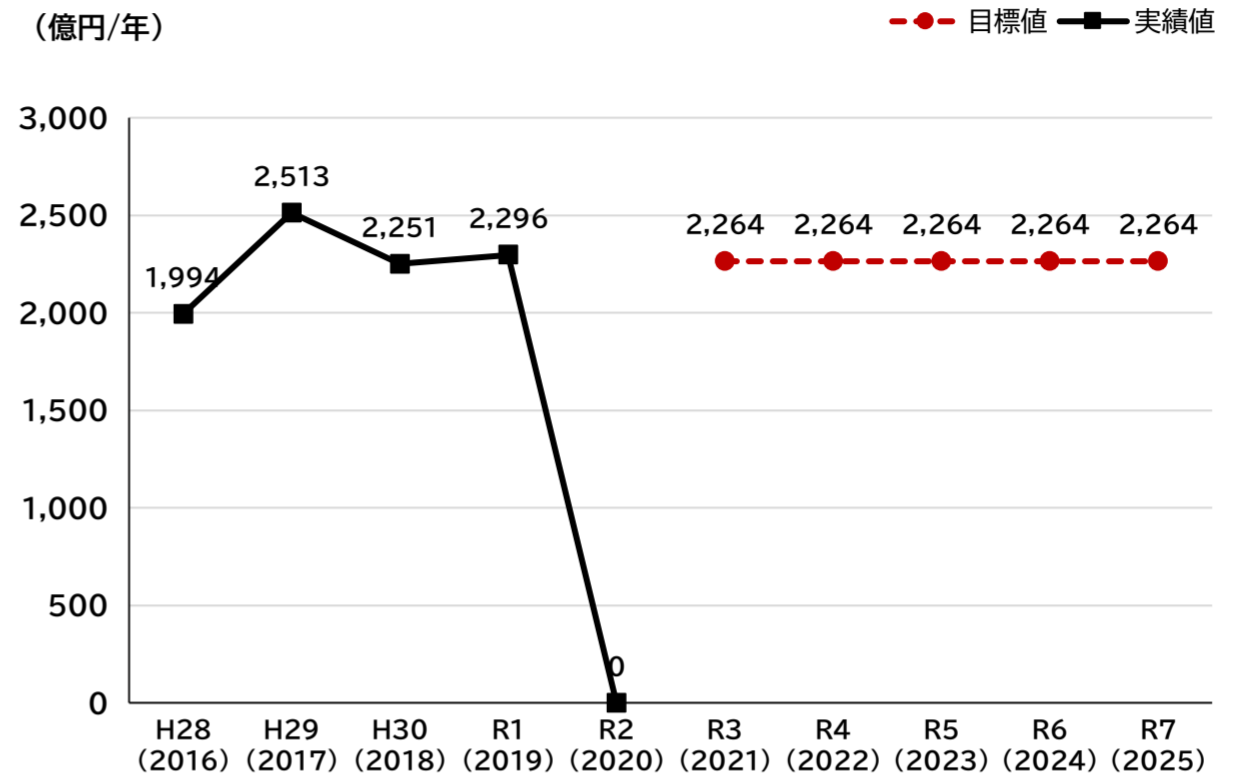
31 製造品出荷額等

		基準値	2,296億円/年(R1) ※公表されている最新値		目標値	2,264億円/年						
目標設定の考え方			H28 (2016)	H29 (2017)	H30 (2018)	R1 (2019)	R2 (2020)	R3 (2021)	R4 (2022)	R5 (2023)	R6 (2024)	R7 (2025)
実績が年度により増減している状況を考慮し、毎年、H28-R1の平均2,264億円/年以上を目指す。	目標値							2,264	2,264	2,264	2,264	2,264
	実績値		1,994	2,513	2,251	2,296	未公表3月末					
出典	経済産業省「工業統計調査」	達成状況						—	—	—	—	—

指標補足 1年間(1~12月)における製造品出荷額、加工賃収入額、その他収入額及び製造工程からでたくず及び廃物の出荷額の合計

関連事業 (成果指標評価 : A 60% B 40% C 0%)

- 海外販路開拓支援事業費補助金
- 商工業振興支援事業費補助金
- 地域ブランド創出支援事業
- 小規模商工業者経営改善利子補給事業費補助金
- 経営改善普及指導事業費補助金
- 中小企業者等信用保証料補助金
- 商工会活動支援事業費補助金
- など



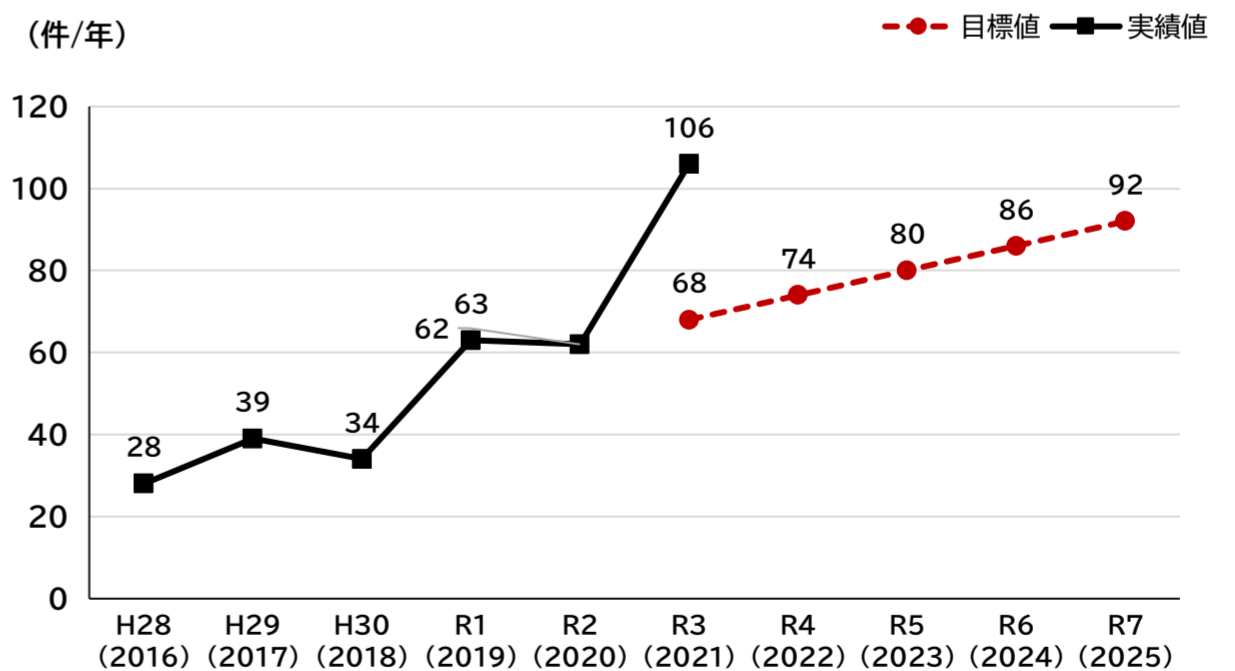
32 創業支援、企業立地支援件数

		基準値	62件/年		目標値	92件/年						
目標設定の考え方			H28 (2016)	H29 (2017)	H30 (2018)	R1 (2019)	R2 (2020)	R3 (2021)	R4 (2022)	R5 (2023)	R6 (2024)	R7 (2025)
実績の上昇トレンドを踏まえ、その平均の2倍程度を目標とし、毎年、6件の増加を目指す。(参考)H28-R2の平均45件/年	目標値							68	74	80	86	92
	実績値		28	39	34	63	62	106				
出典	市実績	達成状況						1.56	—	—	—	—

指標補足 以下の実績値の合計①北杜市認定創業支援事業の年度実績②市、商工会、市内金融機関のいずれかの支援を受けて立地した企業数③サテライトオフィス等整備支援件数

関連事業 (成果指標評価 : A 100% B 0% C 0%)

- 企業誘致・立地活動推進事業
- 創業促進支援事業費補助金
- など

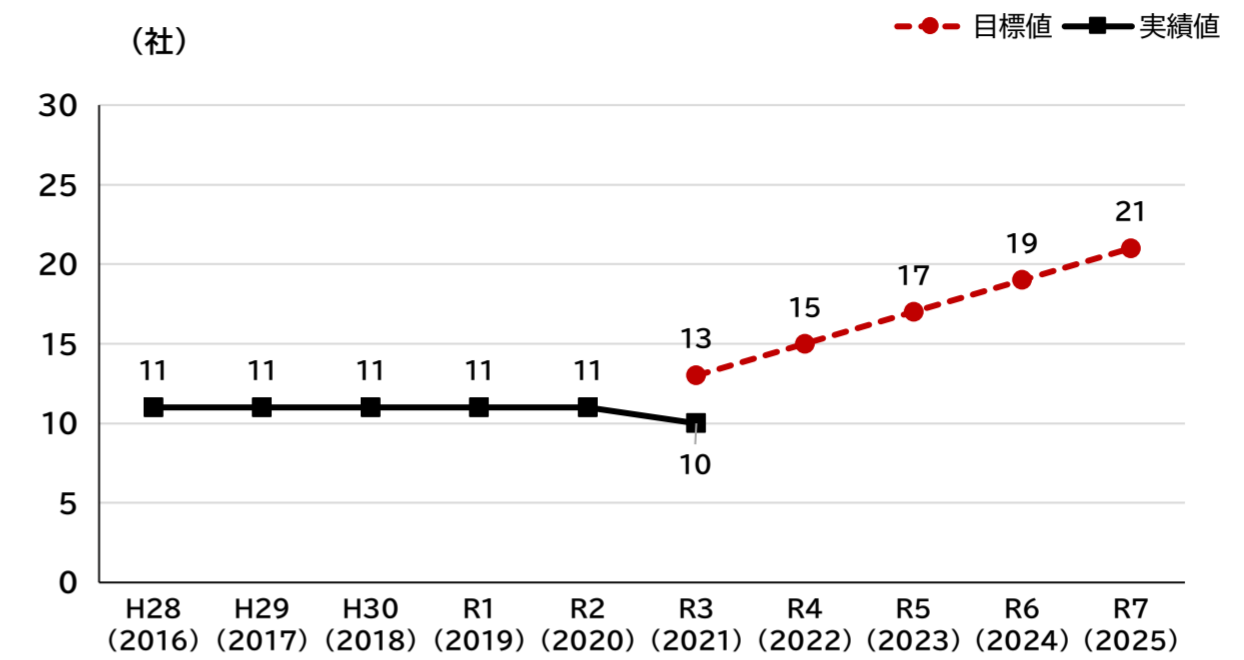


4-4 働き方改革の推進

【目指す姿】 各分野の事業所が魅力的で柔軟な仕事と働き方を提供することで、市内企業が市内外の就業希望者から就業先として選ばれ、必要な雇用者数を確保することができています。

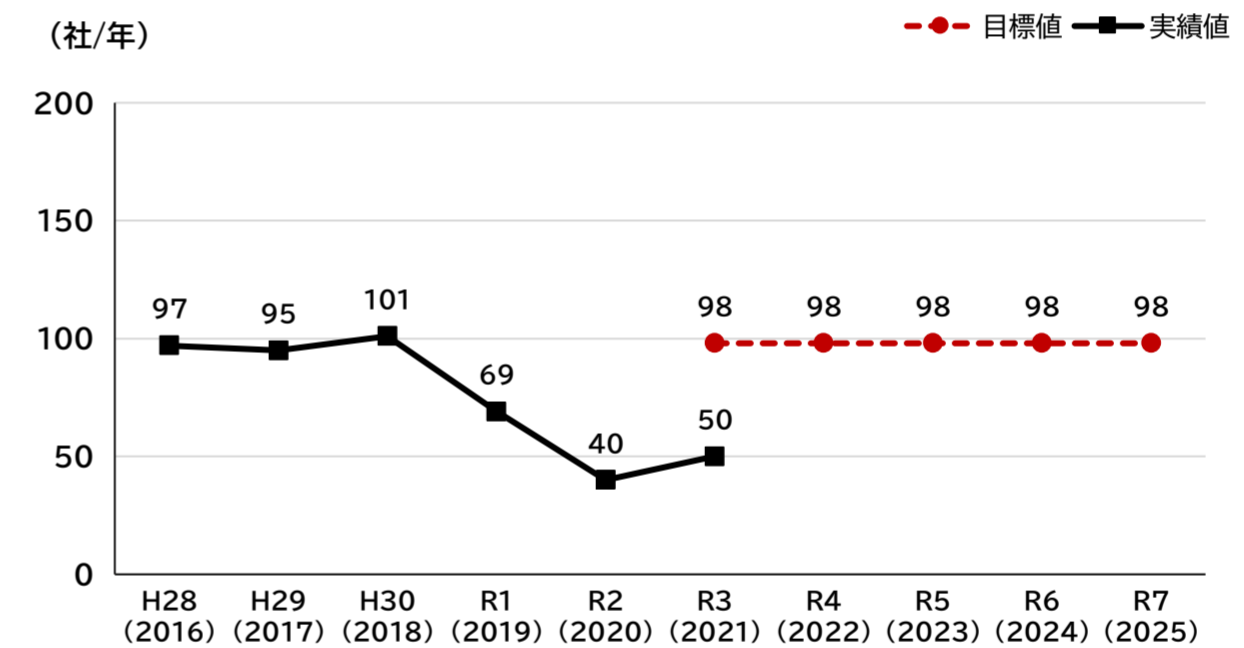
33 子育て応援企業等認定制度の認定企業・事業所数(累計)

		基準値	11社		目標値	21社(累計)					単位: (社)	
目標設定の考え方			H28 (2016)	H29 (2017)	H30 (2018)	R1 (2019)	R2 (2020)	R3 (2021)	R4 (2022)	R5 (2023)	R6 (2024)	R7 (2025)
毎年、2社の増加を目指す。	目標値							13	15	17	19	21
	実績値		11	11	11	11	11	10				
出典	市実績	達成状況						0.77	—	—	—	—



34 就職ガイダンス参加企業・事業所数

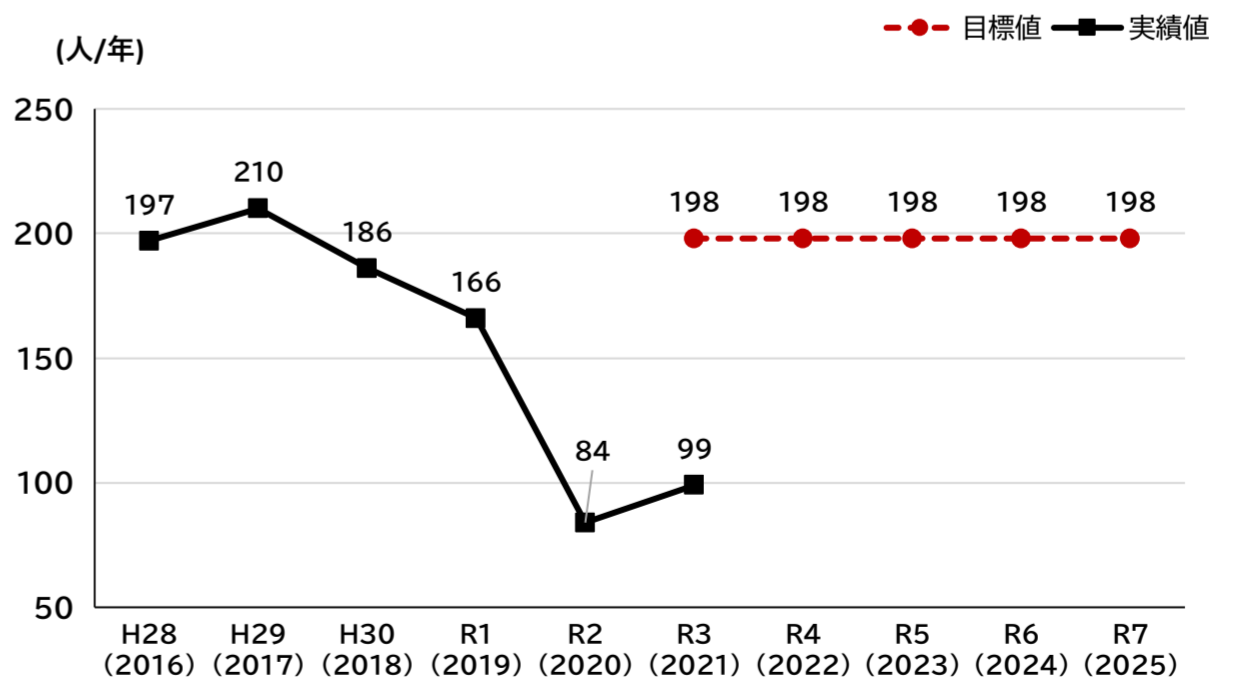
		基準値	40社/年		目標値	98社/年					単位: (社/年)	
目標設定の考え方			H28 (2016)	H29 (2017)	H30 (2018)	R1 (2019)	R2 (2020)	R3 (2021)	R4 (2022)	R5 (2023)	R6 (2024)	R7 (2025)
実績のトレンドを踏まえ、毎年、コロナ前の水準(H28-H30の平均98社/年)以上を目指す。ただし、就職ガイダンスが開催できた場合に限る。	目標値							98	98	98	98	98
	実績値		97	95	101	69	40	50				
出典	市実績	達成状況						0.51	—	—	—	—



指標補足 市単独、他市共催の就職ガイダンスへの延べ参加企業・事業所数

就職ガイダンス参加者数

		基準値	84人/年		目標値	198人/年					単位: (人/年)	
目標設定の考え方			H28 (2016)	H29 (2017)	H30 (2018)	R1 (2019)	R2 (2020)	R3 (2021)	R4 (2022)	R5 (2023)	R6 (2024)	R7 (2025)
実績のトレンドを踏まえ、毎年、コロナ前の水準(H28-H30の平均198人/年)以上を目指す。ただし、就職ガイダンスが開催できた場合に限る。	目標値							198	198	198	198	198
	実績値		197	210	186	166	84	99				
出典	市実績	達成状況						0.50	—	—	—	—



指標補足 市単独、他市共催の就職ガイダンスへの延べ参加者数

関連事業 (成果指標評価 : A 67% B 33% C 0%)

○しごと応援プロジェクト事業

○定住促進就職祝金支給事業費補助金

○高齢者雇用対策事業

○就労支援賃貸住宅等建設促進事業費補助金 など

5-1 暮らしの安全と生活の安心を守る

【目指す姿】 地震・水害・火災などの災害発生時に即時かつ的確に対応できる自助・共助・公助の体制が構築され、市民が危機感を持って万一来ています。

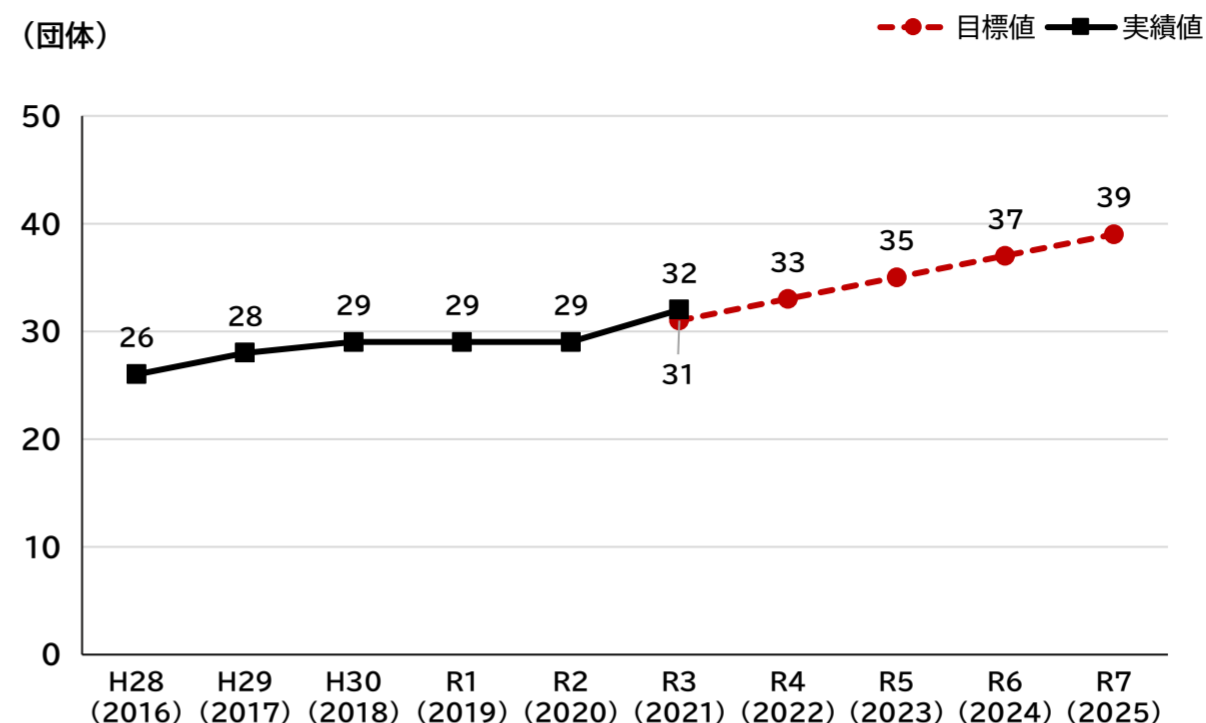
35 災害時応援等の協定数(累計)

		基準値	29団体		目標値		39団体(累計)					単位: (団体)
目標設定の考え方			H28 (2016)	H29 (2017)	H30 (2018)	R1 (2019)	R2 (2020)	R3 (2021)	R4 (2022)	R5 (2023)	R6 (2024)	R7 (2025)
実績の横ばいトレンドを踏まえつつも、官民で万一来備えるため、毎年、2団体の増加を目指す。	目標値							31	33	35	37	39
	実績値		26	28	29	29	29	32				
出典	市実績	達成状況						1.03	—	—	—	—

指標補足 災害発生時の人的・物的支援に関する民間事業者やまたは自治体間で締結される協定数

関連事業 (成果指標評価 : A 0% B 100% C 0%)

○減災力の強いまちづくり推進事業 ○国土強靱化地域計画推進事業 など

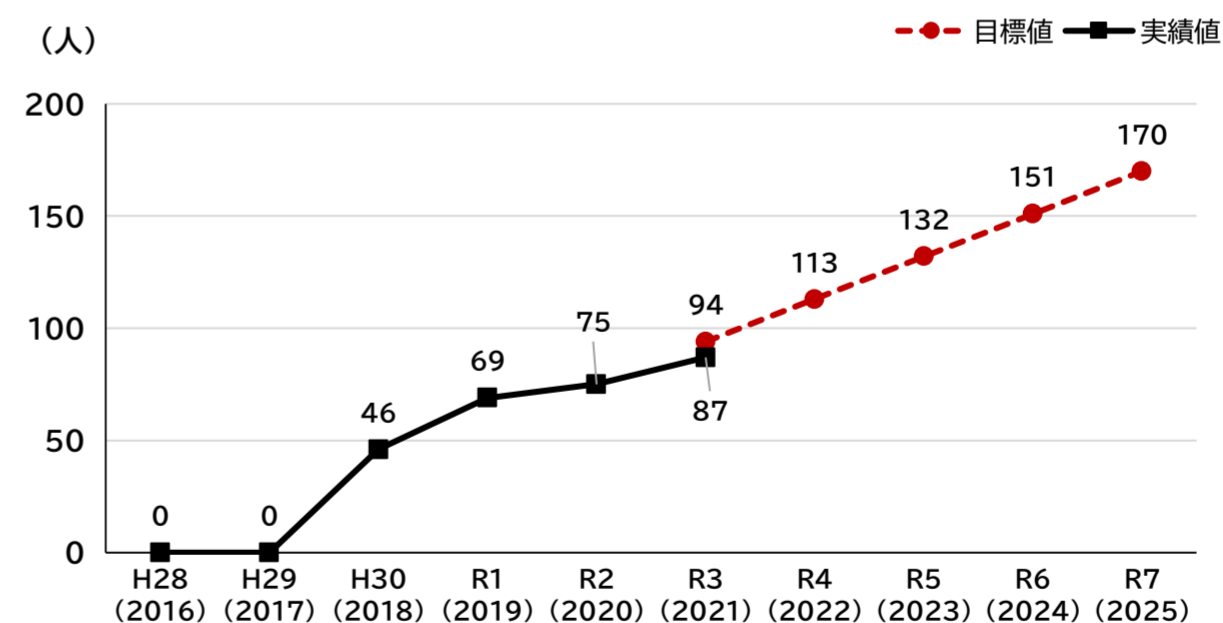


36 地域減災リーダー*認定者数(累計)

		基準値	75人		目標値		170人(累計)					単位: (人)
目標設定の考え方			H28 (2016)	H29 (2017)	H30 (2018)	R1 (2019)	R2 (2020)	R3 (2021)	R4 (2022)	R5 (2023)	R6 (2024)	R7 (2025)
「北杜市国土強靱化地域計画」に基づく目標値(R6までに150人)を踏まえ、毎年、19人の増加を目指す。	目標値							94	113	132	151	170
	実績値		-	-	46	69	75	87				
出典	市実績	達成状況						0.93	—	—	—	—

関連事業 (成果指標評価 : A 0% B 100% C 0%)

○減災力の強いまちづくり推進事業 ○国土強靱化地域計画推進事業 など



5-2 脱炭素・循環型社会の構築

【目指す姿】 再生可能エネルギー*への設備投資、4R*の徹底などが市民、市内事業者等に浸透し、本市がゼロカーボンシティ*の先進事例となっています。

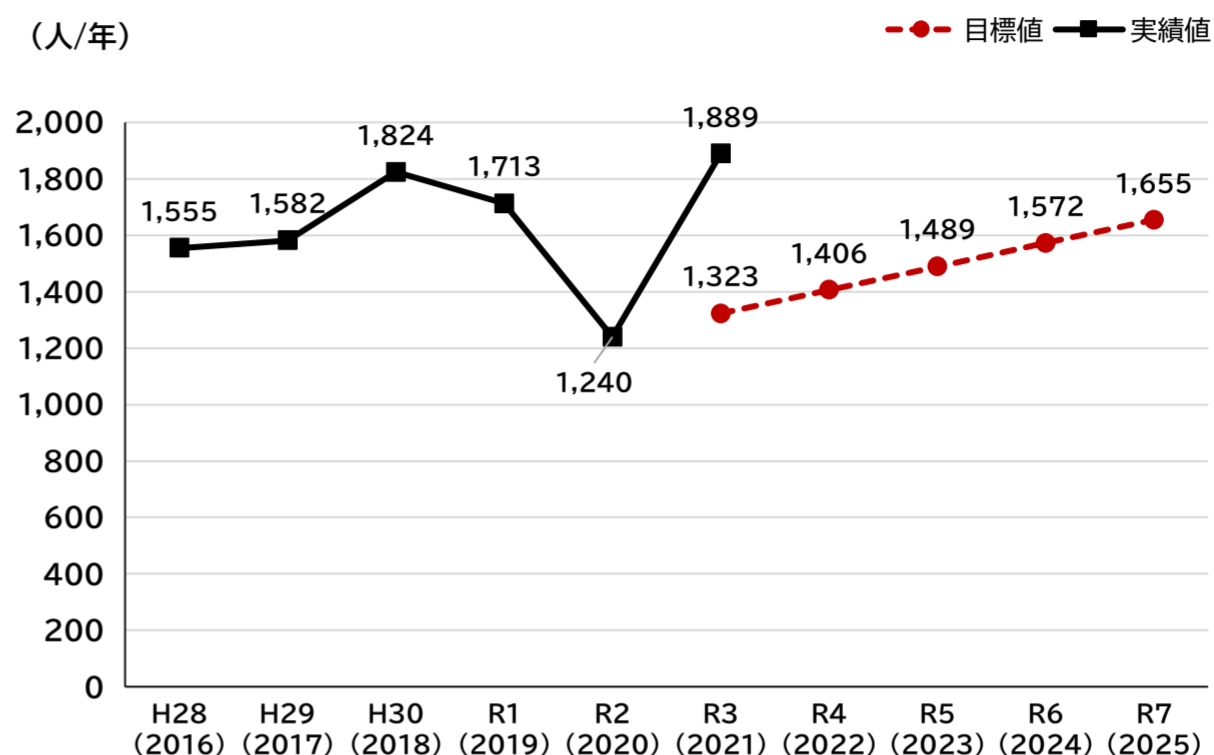
37 環境教育普及啓発事業参加人数

		基準値	1,240人/年		目標値	1,655人/年						
目標設定の考え方			H28 (2016)	H29 (2017)	H30 (2018)	R1 (2019)	R2 (2020)	R3 (2021)	R4 (2022)	R5 (2023)	R6 (2024)	R7 (2025)
実績の上昇トレンドを踏まえ、コロナ前の水準への回復に向け、毎年、83人の増加を目指す。(参考)H28-H30の平均1,654人/年	目標値							1,323	1,406	1,489	1,572	1,655
	実績値		1,555	1,582	1,824	1,713	1,240	1,889				
出典	市実績	達成状況						1.43	—	—	—	—

以下の実績の合計である①市や市が事務局を担うグリーン北杜が実施する環境教育事業、「子ども環境フェスタ」、「環境教育リーダー養成講座」等への参加者数②出張環境教育プログラムに参加した幼児・児童・生徒数

関連事業 (成果指標評価 : A 0% B 100% C 0%)

○環境教育普及啓発事業 ほか



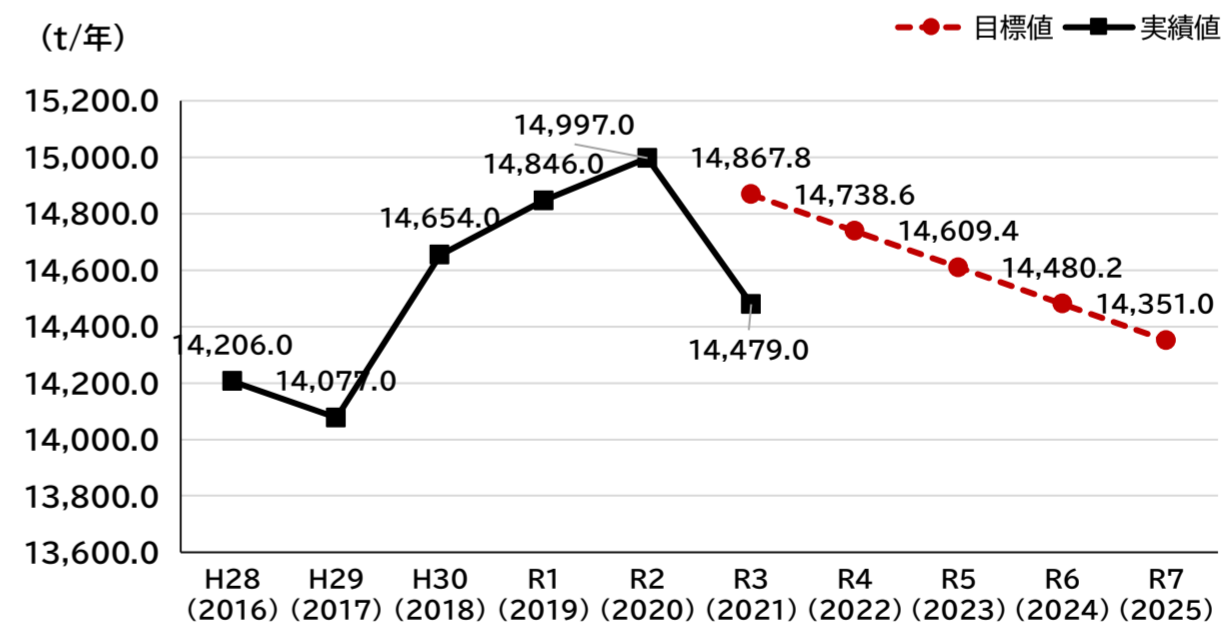
38 ごみ(一般廃棄物)総排出量

		基準値	14,997t/年		目標値	14,351t以下/年						
目標設定の考え方			H28 (2016)	H29 (2017)	H30 (2018)	R1 (2019)	R2 (2020)	R3 (2021)	R4 (2022)	R5 (2023)	R6 (2024)	R7 (2025)
「北杜市一般廃棄物処理基本計画」に基づく目標値(R7に14,351t以下/年)を設定。毎年、129.2t以上の削減を目指す。	目標値							14,867.8	14,738.6	14,609.4	14,480.2	14,351.0
	実績値		14,206.0	14,077.0	14,654.0	14,846.0	14,997.0	14,479.0				
出典	環境省「一般廃棄物処理実態調査」	達成状況						0.97	—	—	—	—

指標補足 ごみ(一般廃棄物)総排出量

関連事業 (成果指標評価 : A 20% B 80% C 0%)

○リサイクル推進・ごみ減量化事業
 ○食品ロス削減推進事業
 ○生ごみ処理機(容器)購入補助金
 ○分別収集マニュアル、収集袋等作成事業
 ○ごみ及び資源物収集所施設設置補助金
 ○適正処理困難物等収集事業
 ○一般廃棄物収集・運搬事業 など



5-3 自然と暮らしが共存するまちづくりの推進

【目指す姿】 山岳を中心とする豊かな自然とその景観、水資源と生物多様性*などが、市民・企業・行政との連携・協力関係のもとで適切に守られ、次世代に引き継がれています

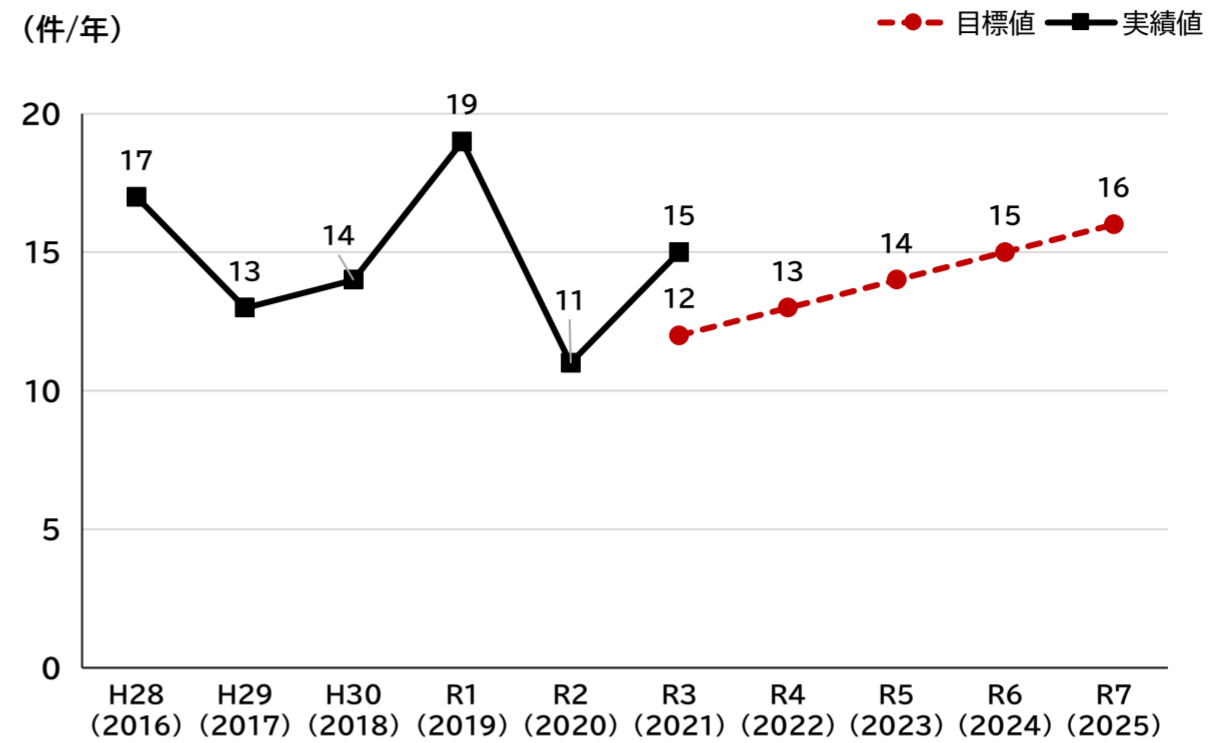
39 ユネスコエコパーク*保全活動件数

		基準値	11件/年		目標値		16件/年					単位: (件/年)
目標設定の考え方			H28 (2016)	H29 (2017)	H30 (2018)	R1 (2019)	R2 (2020)	R3 (2021)	R4 (2022)	R5 (2023)	R6 (2024)	R7 (2025)
/年実績の下降トレンドを踏まえ、コロナ前の水準への回復に向け、毎年、1件の増加を目指す。(参考)H28-H30の平均15件/年	目標値							12	13	14	15	16
	実績値		17	13	14	19	11	15				
出典	市実績	達成状況						1.25	—	—	—	—

指標補足 南アルプスユネスコエコパーク*地域連絡会において実施した環境保全活動件数

関連事業 (成果指標評価 : A 0% B 100% C 0%)

- 【共生ビジョン】南アルプスユネスコエコパーク推進事業
- 【共生ビジョン】南アルプスユネスコエコパーク地域連絡会補助金
- 甲武信ユネスコエコパーク推進事業



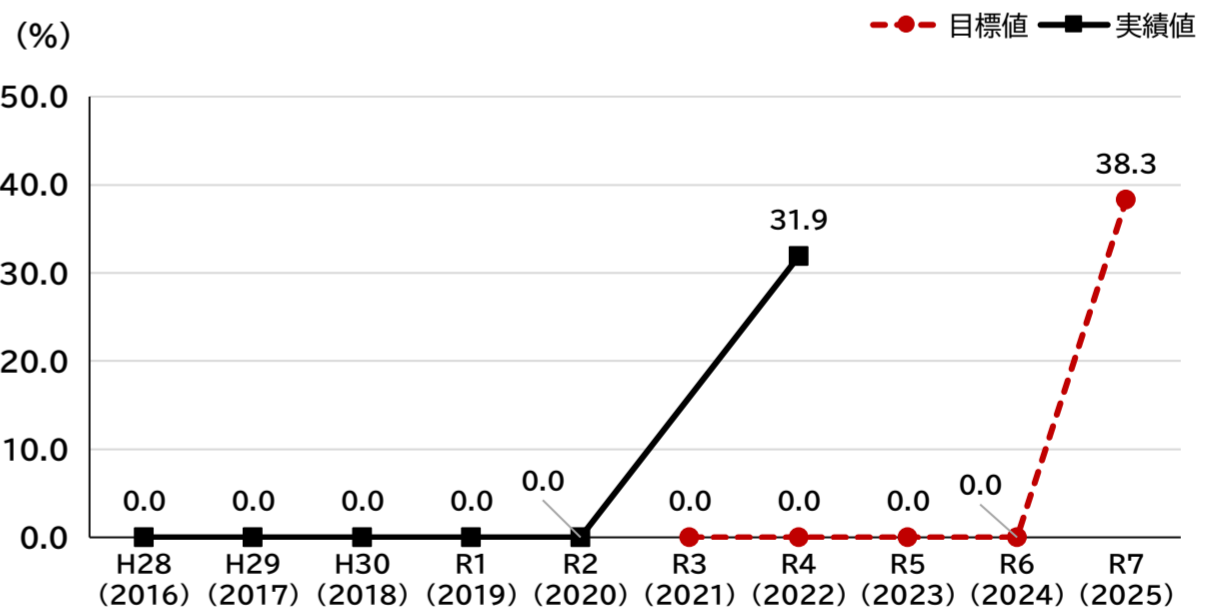
など

40 市の景観が守られていると感じる市民の割合

		基準値	31.9%		目標値		38.3%					単位: (%)
目標設定の考え方			H28 (2016)	H29 (2017)	H30 (2018)	R1 (2019)	R2 (2020)	R3 (2021)	R4 (2022)	R5 (2023)	R6 (2024)	R7 (2025)
調査結果(満足度)が50%以上の場合、R7に基準値の1.1倍(50%未満の場合、毎年1.2倍)の増加を目指す。	目標値							—	—	—	—	38.3
	実績値		—	—	—	—	—		31.9			
出典	市「市民意識調査」	達成状況						—	—	—	—	—

関連事業 (成果指標評価 : A 100% B 0% C 0%)

- 景観計画推進事業
- まちづくり計画推進事業
- 屋外広告物対策事業
- 土地利用審議会開催事業
- 空き家等対策事業
- 法定外公共物維持事業



○里山整備事業費補助金

など

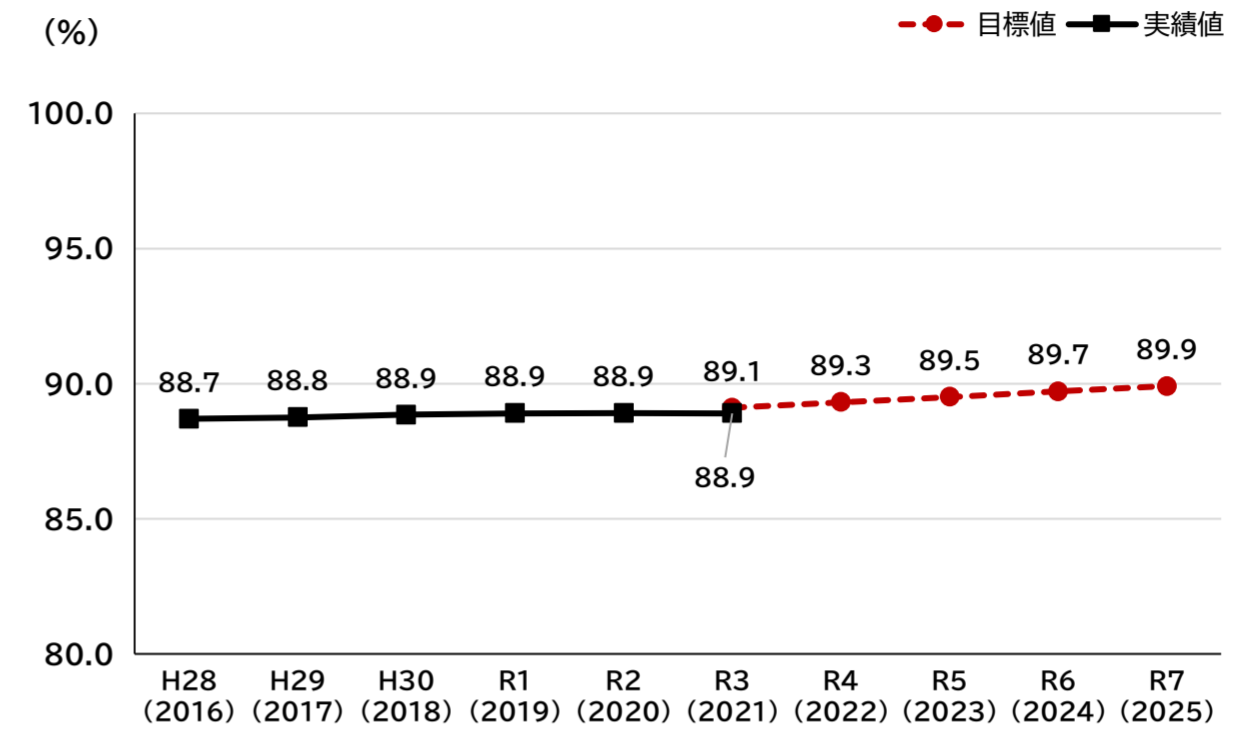
5-4 安心して快適なインフラ整備

【目指す姿】 道路・水道・住宅・公共交通などの生活インフラと市街地の環境が、市財政を悪化させることなく適切に維持管理され、市民の安全で快適な生活を下支えています

41 市道改良率

		基準値	88.9%		目標値	89.9%						
目標設定の考え方			H28 (2016)	H29 (2017)	H30 (2018)	R1 (2019)	R2 (2020)	R3 (2021)	R4 (2022)	R5 (2023)	R6 (2024)	R7 (2025)
毎年、0.2ポイントの増加を目指す。	目標値							89.1	89.3	89.5	89.7	89.9
	実績値		88.7	88.8	88.9	88.9	88.9	88.9				
出典	市実績	達成状況						1.00	—	—	—	—

単位： (%)



関連事業 (成果指標評価 : A 33% B 67% C 0%)

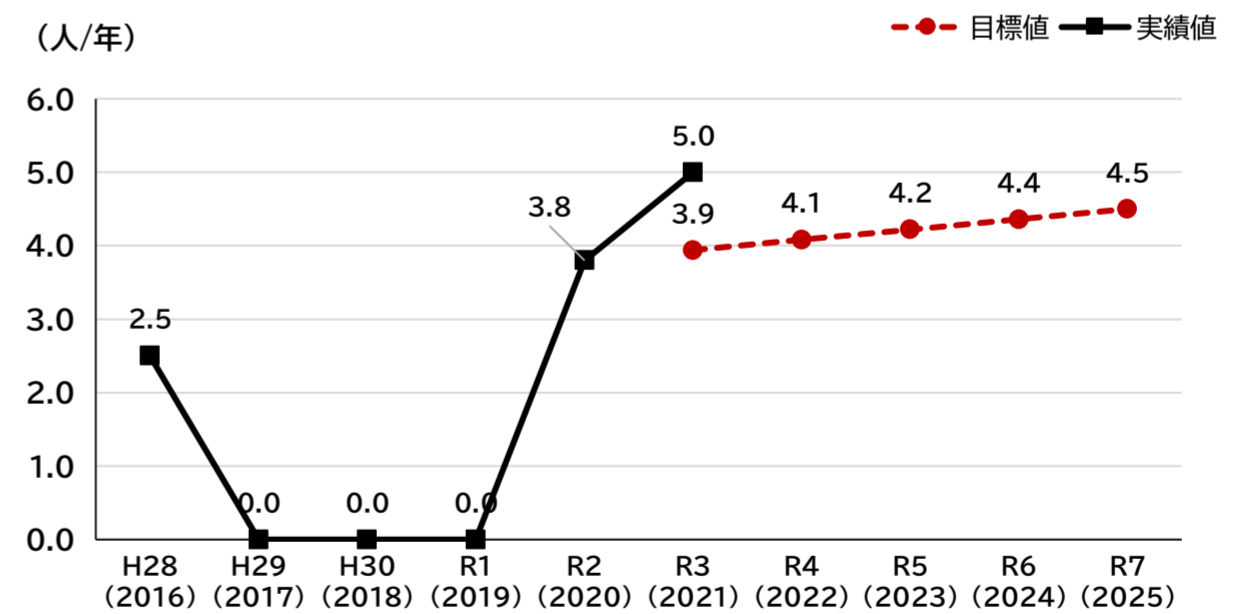
- 市単道路新設改良事業
- 市道維持管理事業
- 防災・安全社会資本整備交付金事業(修繕)
- 市道補修事業
- 社会資本整備総合交付金事業(改築)
- 市道管理事業

など

42 幹線(路線バス)1便あたりの利用者数(平均)

		基準値	3.8人/年		目標値	4.5人/年						
目標設定の考え方			H28 (2016)	H29 (2017)	H30 (2018)	R1 (2019)	R2 (2020)	R3 (2021)	R4 (2022)	R5 (2023)	R6 (2024)	R7 (2025)
毎年、1便当たり0.14人/年の増加を目指す。	目標値							3.9	4.1	4.2	4.4	4.5
	実績値		2.5	未測定	未測定	未測定	3.8	5.0				
出典	市実績	達成状況						1.27	—	—	—	—

単位： (人/年)



指標補足 「幹線(路線バス)の総利用者数」を「総便数」で除して算出した数値

関連事業 (成果指標評価 : A 33% B 67% C 0%)

- 市民バス運行
- 赤字路線バス運行費負担金
- 廃止代替バス路線運行委託

など