

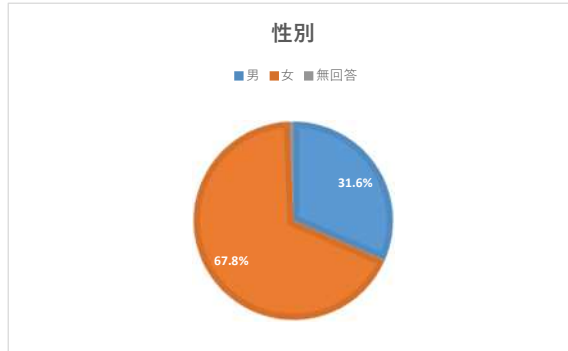
北杜市プレミアム付商品券 第2弾はくとトクトク商品券  
市民向けアンケート集計結果

■商品券使用期間 令和4年10月1日～12月31日迄

アンケート回収総数	323
-----------	-----

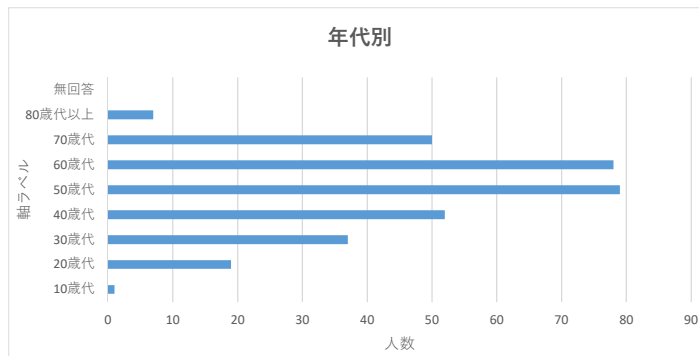
Q1 性別を選択してください。

男	102	31.6%
女	219	67.8%
無回答	2	0.6%
合計	323	100.0%



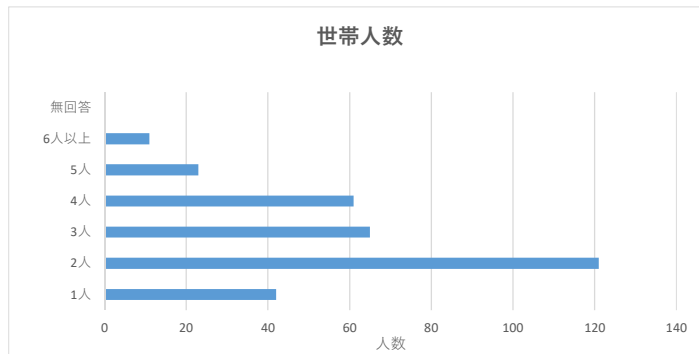
Q2 年齢を選択してください。

10歳代	1	0.3%
20歳代	19	5.9%
30歳代	37	11.5%
40歳代	52	16.1%
50歳代	79	24.5%
60歳代	78	24.1%
70歳代	50	15.5%
80歳代以上	7	2.2%
無回答	0	0.0%
合計	323	100.0%



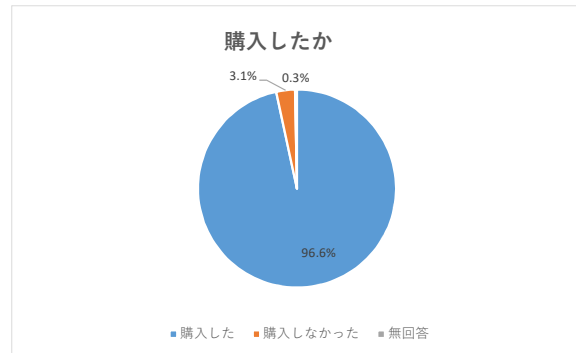
Q3 世帯人数を選択してください。

1人	42	13.0%
2人	121	37.5%
3人	65	20.1%
4人	61	18.9%
5人	23	7.1%
6人以上	11	3.4%
無回答	0	0.0%
合計	323	100.0%



Q4 第2弾はくとトクトク商品券を購入しましたか。

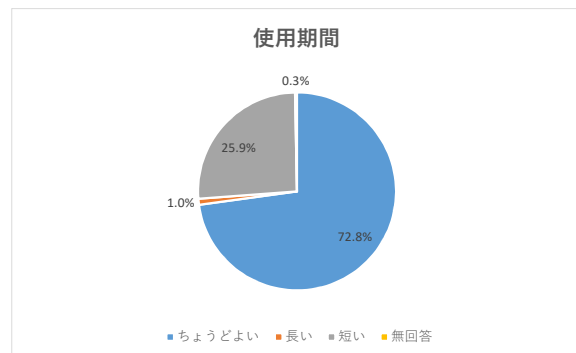
購入した	312	96.6%
購入しなかった	10	3.1%
無回答	1	0.3%
合計	323	100.0%



(購入した方への質問)

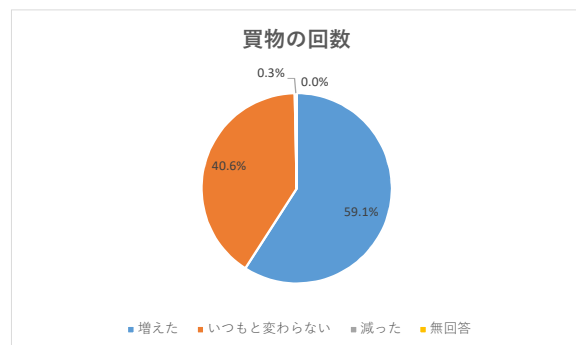
Q5 商品券の使用期間はいかがでしたか。(10月1日~12月31日まで)

ちょうどよい	228	72.8%
長い	3	1.0%
短い	81	25.9%
無回答	1	0.3%
合計	313	100.0%



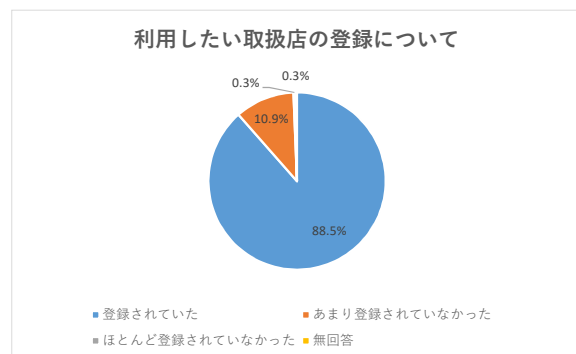
Q6 商品券の使用期間内に店での買い物の回数は増えましたか。

増えた	185	59.1%
いつもと変わらない	127	40.6%
減った	1	0.3%
無回答	0	0.0%
合計	313	100.0%



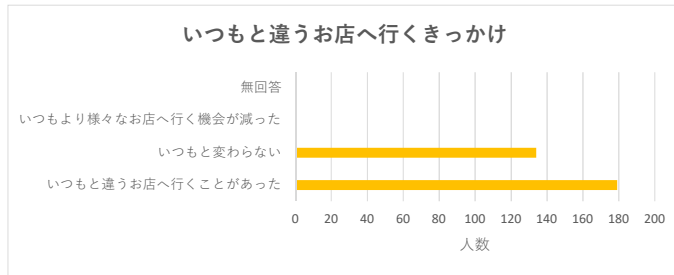
Q7 あなたが使いたいお店は取扱店として登録されていましたか。

登録されていた	277	88.5%
あまり登録されていなかった	34	10.9%
ほとんど登録されていなかった	1	0.3%
無回答	1	0.3%
合計	313	100.0%



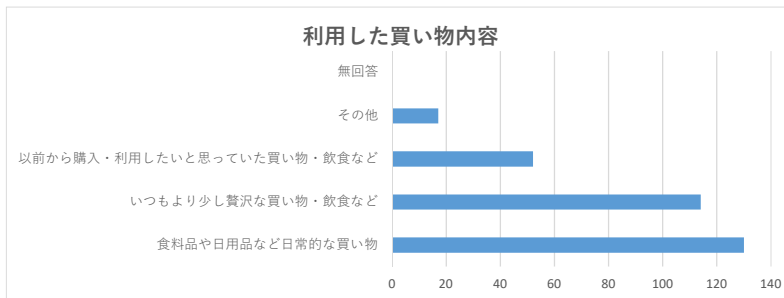
Q8 いつもと違うお店へ行くきっかけになりましたか。

いつもと違うお店へ行くことがあった	179	57.2%
いつもと変わらない	134	42.8%
いつもより様々なお店へ行く機会が減った	0	0.0%
無回答	0	0.0%
合計	313	100.0%



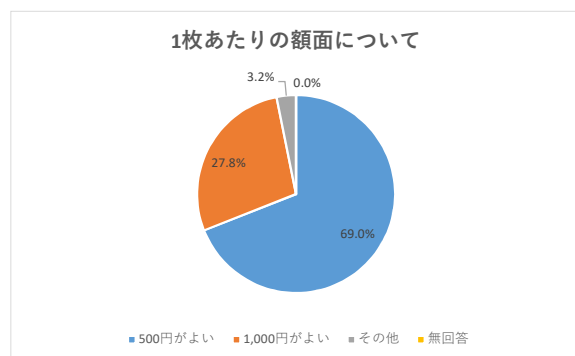
Q9 どのような買い物にご利用されましたか。

食料品や日用品など日常的な買い物	130	41.5%
いつもより少し贅沢な買い物・飲食など	114	36.4%
以前から購入・利用したいと思っていた買い物・飲食など	52	16.6%
その他	17	5.4%
無回答	0	0.0%
合計	313	100.0%



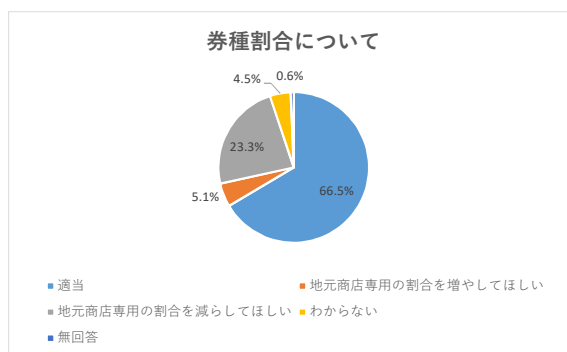
Q10 1枚あたりの額面についてお聞きます。(今回は1枚500円でした。)

500円がよい	216	69.0%
1,000円がよい	87	27.8%
その他	10	3.2%
無回答	0	0.0%
合計	313	100.0%



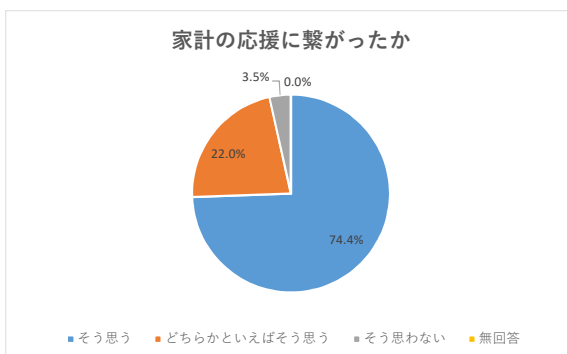
Q11 今回の商品券では、地元商店のみでしようできる地元券を6割、すべての店で使える全店共通券を4割としましたが、割合はいかがでしたか。

適当	208	66.5%
地元商店専用の割合を増やしてほしい	16	5.1%
地元商店専用の割合を減らしてほしい	73	23.3%
わからない	14	4.5%
無回答	2	0.6%
合計	313	100.0%



Q12 今回の商品券事業は家計の応援に繋がりましたか。

そう思う	233	74.4%
どちらかといえばそう思う	69	22.0%
そう思わない	11	3.5%
無回答	0	0.0%
合計	313	100.0%



(購入しなかった方へ)

Q13 購入しなかった理由を教えてください。

魅力がない	1	10.0%
使用したいお店がない	0	0.0%
買い忘れた	5	50.0%
その他	3	30.0%
無回答	1	10.0%
合計	10	100.0%

