

【調査C】
居所変更実態調査
集計結果
(中間)

2023/1/17

【居所変更実態調査】

調査の目的

- ・ 居所変更実態調査では、①過去1年間で施設・居住系サービスから居所を変更した方の人数・行先や、②その理由等を把握します。
- ・ 調査の結果や、調査結果に基づいた関係者間での議論を通じて、施設・居住系サービスでの生活の継続性を高めるために必要な機能や、外部サービス資源との連携等を検討し、具体的な取組につなげていくことを目的としています。
- ・ 今後は、介護人材の確保が困難となる中、地域の施設・居住系サービスで最後まで暮らし続けるために、「量の拡大」ではなく、どのような「機能の強化」が必要かを検討することが重要になるのではないかと、という考えに基づいています。

調査の概要

- ・ 調査時期：2022年11月
- ・ 対象：市内の施設・居住系サービス 15施設（管理者などが回答）
- ・ 回収数：10件（回収率 66.7%）
（内訳：住宅型有料老人ホーム3/グループホーム1/介護老人保健施設3/介護療養型医療施設1/特別養護老人ホーム2）

注目すべきポイント

- ・ 過去1年間で居所を変更した人と、死亡した人は、どの程度いるか？（どの程度の方が、最後までその施設等で暮らし続けることができたのか）
- ・ 居所を変更する理由として、多いものは何か？（どのような機能を強化することで、その施設等で暮らし続けることができるようになるのか）
- ・ 各施設・居住系サービスで、各医療処置を受けている人の人数はどの程度か？
（各医療処置への対応が可能な施設・居住系サービスはどこか）

※ 特に居所を変更する理由や、必要な機能等については、アンケート調査の結果のみでなく、本調査結果をもとに、今後各施設・居住系サービスへのヒアリング調査などを通じて詳細に把握していきます。

1. 過去1年間の退居・退所者に占める居所変更・死亡の割合

(令和3年10月1日～令和4年9月30日)

回答のあった10事業所分

サービス種別	居所変更	死亡	合計
住宅型有料 (n=3)	2人 40.0%	3人 60.0%	5人 100.0%
軽費 (n=0)	0人 0.0%	0人 0.0%	0人 0.0%
サ高住 (n=0)	0人 0.0%	0人 0.0%	0人 0.0%
GH (n=1)	0人 0.0%	2人 100.0%	2人 100.0%
特定 (n=0)	0人 0.0%	0人 0.0%	0人 0.0%
地密特定 (n=0)	0人 0.0%	0人 0.0%	0人 0.0%
老健 (n=3)	149人 77.6%	43人 22.4%	192人 100.0%
療養型・介護医療院 (n=1)	18人 81.8%	4人 18.2%	22人 100.0%
特養 (n=2)	3人 8.1%	34人 91.9%	37人 100.0%
地密特養 (n=0)	0人 0.0%	0人 0.0%	0人 0.0%
合計 (n=10)	172人 66.7%	86人 33.3%	258人 100.0%

注目すべきポイント
・看取りまでできているのはどの住まいか？

- 10施設における1年間の退去・退所者は258人。このうち、3分の1の入所者を看取りまでできている。
- サービス種別にはグループホームが100%、特養が91.9%の看取り率である。

2. 過去1年間の入居及び退居の流れ

【住宅型有料老人ホーム】

新規入居

12人

退居

5人

【住宅型有料】

3施設
50室

居所変更

2人(40.0%)

死亡
3人(60.0%)

入居前	市区町村内	市区町村外	合計
自宅	2人 16.7%	0人 0.0%	2人 16.7%
住宅型有料	2人 16.7%	0人 0.0%	2人 16.7%
軽費	0人 0.0%	0人 0.0%	0人 0.0%
サ高住	0人 0.0%	0人 0.0%	0人 0.0%
GH	0人 0.0%	0人 0.0%	0人 0.0%
特定	0人 0.0%	0人 0.0%	0人 0.0%
地密特定	8人 66.7%	0人 0.0%	8人 66.7%
老健	0人 0.0%	0人 0.0%	0人 0.0%
療養型・ 介護医療院	0人 0.0%	0人 0.0%	0人 0.0%
特養	0人 0.0%	0人 0.0%	0人 0.0%
地密特養	0人 0.0%	0人 0.0%	0人 0.0%
その他	0人 0.0%	0人 0.0%	0人 0.0%
把握していない			0人 0.0%
合計	12人 100.0%	0人 0.0%	12人 100.0%

変更後	市区町村内	市区町村外	合計
自宅	0人 0.0%	0人 0.0%	0人 0.0%
住宅型有料	0人 0.0%	0人 0.0%	0人 0.0%
軽費	0人 0.0%	0人 0.0%	0人 0.0%
サ高住	0人 0.0%	0人 0.0%	0人 0.0%
GH	0人 0.0%	0人 0.0%	0人 0.0%
特定	0人 0.0%	0人 0.0%	0人 0.0%
地密特定	0人 0.0%	0人 0.0%	0人 0.0%
老健	0人 0.0%	0人 0.0%	0人 0.0%
療養型・ 介護医療院	0人 0.0%	0人 0.0%	0人 0.0%
その他の 医療機関	0人 0.0%	0人 0.0%	0人 0.0%
特養	2人 100.0%	0人 0.0%	2人 100.0%
地密特養	0人 0.0%	0人 0.0%	0人 0.0%
その他	0人 0.0%	0人 0.0%	0人 0.0%
把握していない			0人 0.0%
合計	2人 100.0%	0人 0.0%	2人 100.0%

2. 過去1年間の入居及び退居の流れ 【グループホーム】

新規入所

2人

入所前	市区町村内	市区町村外	合計
自宅	2人 100.0%	0人 0.0%	2人 100.0%
住宅型有料	0人 0.0%	0人 0.0%	0人 0.0%
軽費	0人 0.0%	0人 0.0%	0人 0.0%
サ高住	0人 0.0%	0人 0.0%	0人 0.0%
GH	0人 0.0%	0人 0.0%	0人 0.0%
特定	0人 0.0%	0人 0.0%	0人 0.0%
地密特定	0人 0.0%	0人 0.0%	0人 0.0%
老健	0人 0.0%	0人 0.0%	0人 0.0%
療養型・ 介護医療院	0人 0.0%	0人 0.0%	0人 0.0%
特養	0人 0.0%	0人 0.0%	0人 0.0%
地密特養	0人 0.0%	0人 0.0%	0人 0.0%
その他	0人 0.0%	0人 0.0%	0人 0.0%
把握していない			0人 0.0%
合計	2人 100.0%	0人 0.0%	2人 100.0%



退所

2人

死亡
↓
2人(100.0%)

居所変更

0人(0.0%)

変更後	市区町村内	市区町村外	合計
自宅	0人 0.0%	0人 0.0%	0人 0.0%
住宅型有料	0人 0.0%	0人 0.0%	0人 0.0%
軽費	0人 0.0%	0人 0.0%	0人 0.0%
サ高住	0人 0.0%	0人 0.0%	0人 0.0%
GH	0人 0.0%	0人 0.0%	0人 0.0%
特定	0人 0.0%	0人 0.0%	0人 0.0%
地密特定	0人 0.0%	0人 0.0%	0人 0.0%
老健	0人 0.0%	0人 0.0%	0人 0.0%
療養型・ 介護医療院	0人 0.0%	0人 0.0%	0人 0.0%
その他の 医療機関	0人 0.0%	0人 0.0%	0人 0.0%
特養	0人 0.0%	0人 0.0%	0人 0.0%
地密特養	0人 0.0%	0人 0.0%	0人 0.0%
その他	0人 0.0%	0人 0.0%	0人 0.0%
把握していない			0人 0.0%
合計	0人 0.0%	0人 0.0%	0人 0.0%

2. 過去1年間の入居及び退居の流れ

【介護老人保健施設】

新規入所

200人

入所前	市区町村内	市区町村外	合計
自宅	64人 32.0%	1人 0.5%	65人 32.5%
住宅型有料	8人 4.0%	0人 0.0%	8人 4.0%
軽費	0人 0.0%	0人 0.0%	0人 0.0%
サ高住	0人 0.0%	1人 0.5%	1人 0.5%
GH	0人 0.0%	21人 10.5%	21人 10.5%
特定	0人 0.0%	16人 8.0%	16人 8.0%
地密特定	0人 0.0%	2人 1.0%	2人 1.0%
老健	0人 0.0%	0人 0.0%	0人 0.0%
療養型・ 介護医療院	6人 3.0%	0人 0.0%	6人 3.0%
特養	1人 0.5%	0人 0.0%	1人 0.5%
地密特養	0人 0.0%	73人 36.5%	73人 36.5%
その他	0人 0.0%	7人 3.5%	7人 3.5%
把握していない			0人 0.0%
合計	79人 39.5%	121人 60.5%	200人 100.0%



退所

192人

死亡
↓
43人(22.4%)

居所変更 → 149人(77.6%)

変更後	市区町村内	市区町村外	合計
自宅	58人 38.9%	7人 4.7%	65人 43.6%
住宅型有料	0人 0.0%	0人 0.0%	0人 0.0%
軽費	0人 0.0%	0人 0.0%	0人 0.0%
サ高住	0人 0.0%	0人 0.0%	0人 0.0%
GH	1人 0.7%	0人 0.0%	1人 0.7%
特定	0人 0.0%	0人 0.0%	0人 0.0%
地密特定	2人 1.3%	1人 0.7%	3人 2.0%
老健	0人 0.0%	0人 0.0%	0人 0.0%
療養型・ 介護医療院	0人 0.0%	0人 0.0%	0人 0.0%
その他の 医療機関	24人 16.1%	2人 1.3%	26人 17.4%
特養	16人 10.7%	1人 0.7%	17人 11.4%
地密特養	0人 0.0%	0人 0.0%	0人 0.0%
その他	31人 20.8%	6人 4.0%	37人 24.8%
把握していない			0人 0.0%
合計	132人 88.6%	17人 11.4%	149人 100.0%

2. 過去1年間の入居及び退居の流れ

【介護療養型医療施設・介護医療院】

新規入所

25人

【療養型等】

1施設
定員10人

退所

22人

居所変更

18人(81.8%)

死亡
4人(18.2%)

入所前	市区町村内	市区町村外	合計
自宅	5人 20.0%	0人 0.0%	5人 20.0%
住宅型有料	0人 0.0%	0人 0.0%	0人 0.0%
軽費	0人 0.0%	0人 0.0%	0人 0.0%
サ高住	0人 0.0%	0人 0.0%	0人 0.0%
GH	0人 0.0%	0人 0.0%	0人 0.0%
特定	0人 0.0%	0人 0.0%	0人 0.0%
地密特定	0人 0.0%	0人 0.0%	0人 0.0%
老健	0人 0.0%	0人 0.0%	0人 0.0%
療養型・ 介護医療院	0人 0.0%	0人 0.0%	0人 0.0%
特養	0人 0.0%	0人 0.0%	0人 0.0%
地密特養	0人 0.0%	20人 80.0%	20人 80.0%
その他	0人 0.0%	0人 0.0%	0人 0.0%
把握していない			0人 0.0%
合計	5人 20.0%	20人 80.0%	25人 100.0%

変更後	市区町村内	市区町村外	合計
自宅	9人 50.0%	0人 0.0%	9人 50.0%
住宅型有料	0人 0.0%	0人 0.0%	0人 0.0%
軽費	0人 0.0%	0人 0.0%	0人 0.0%
サ高住	0人 0.0%	0人 0.0%	0人 0.0%
GH	0人 0.0%	0人 0.0%	0人 0.0%
特定	0人 0.0%	0人 0.0%	0人 0.0%
地密特定	0人 0.0%	0人 0.0%	0人 0.0%
老健	3人 16.7%	0人 0.0%	3人 16.7%
療養型・ 介護医療院	0人 0.0%	0人 0.0%	0人 0.0%
その他の 医療機関	1人 5.6%	0人 0.0%	1人 5.6%
特養	4人 22.2%	1人 5.6%	5人 27.8%
地密特養	0人 0.0%	0人 0.0%	0人 0.0%
その他	0人 0.0%	0人 0.0%	0人 0.0%
把握していない			0人 0.0%
合計	17人 94.4%	1人 5.6%	18人 100.0%

2. 過去1年間の入居及び退居の流れ

【特別養護老人ホーム】

新規入所

38人

【特養】
2施設
定員120人

入所前	市区町村内	市区町村外	合計
自宅	14人 36.8%	0人 0.0%	14人 36.8%
住宅型有料	0人 0.0%	0人 0.0%	0人 0.0%
軽費	0人 0.0%	12人 31.6%	12人 31.6%
サ高住	0人 0.0%	0人 0.0%	0人 0.0%
GH	0人 0.0%	5人 13.2%	5人 13.2%
特定	0人 0.0%	0人 0.0%	0人 0.0%
地密特定	2人 5.3%	0人 0.0%	2人 5.3%
老健	0人 0.0%	0人 0.0%	0人 0.0%
療養型・ 介護医療院	0人 0.0%	0人 0.0%	0人 0.0%
特養	1人 2.6%	0人 0.0%	1人 2.6%
地密特養	0人 0.0%	4人 10.5%	4人 10.5%
その他	0人 0.0%	0人 0.0%	0人 0.0%
把握していない			0人 0.0%
合計	17人 44.7%	21人 55.3%	38人 100.0%

退所

37人

死亡
↓
34人(91.9%)

居所変更

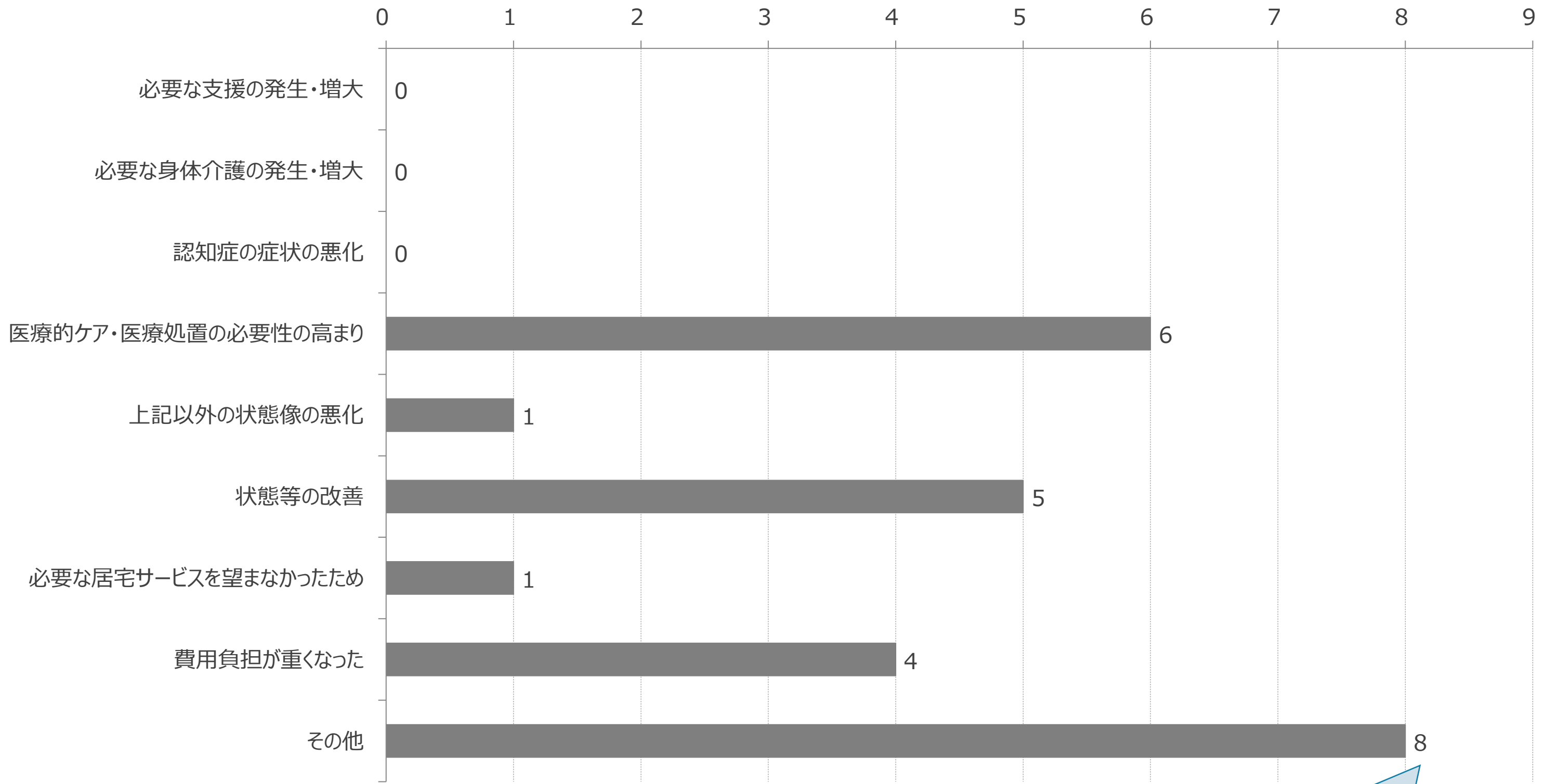
3人(8.1%)

変更後	市区町村内	市区町村外	合計
自宅	0人 0.0%	0人 0.0%	0人 0.0%
住宅型有料	0人 0.0%	0人 0.0%	0人 0.0%
軽費	0人 0.0%	0人 0.0%	0人 0.0%
サ高住	0人 0.0%	0人 0.0%	0人 0.0%
GH	0人 0.0%	0人 0.0%	0人 0.0%
特定	0人 0.0%	0人 0.0%	0人 0.0%
地密特定	0人 0.0%	0人 0.0%	0人 0.0%
老健	0人 0.0%	0人 0.0%	0人 0.0%
療養型・ 介護医療院	3人 100.0%	0人 0.0%	3人 100.0%
その他の 医療機関	0人 0.0%	0人 0.0%	0人 0.0%
特養	0人 0.0%	0人 0.0%	0人 0.0%
地密特養	0人 0.0%	0人 0.0%	0人 0.0%
その他	0人 0.0%	0人 0.0%	0人 0.0%
把握していない			0人 0.0%
合計	3人 100.0%	0人 0.0%	3人 100.0%

3. 居所変更した人の要支援・要介護度

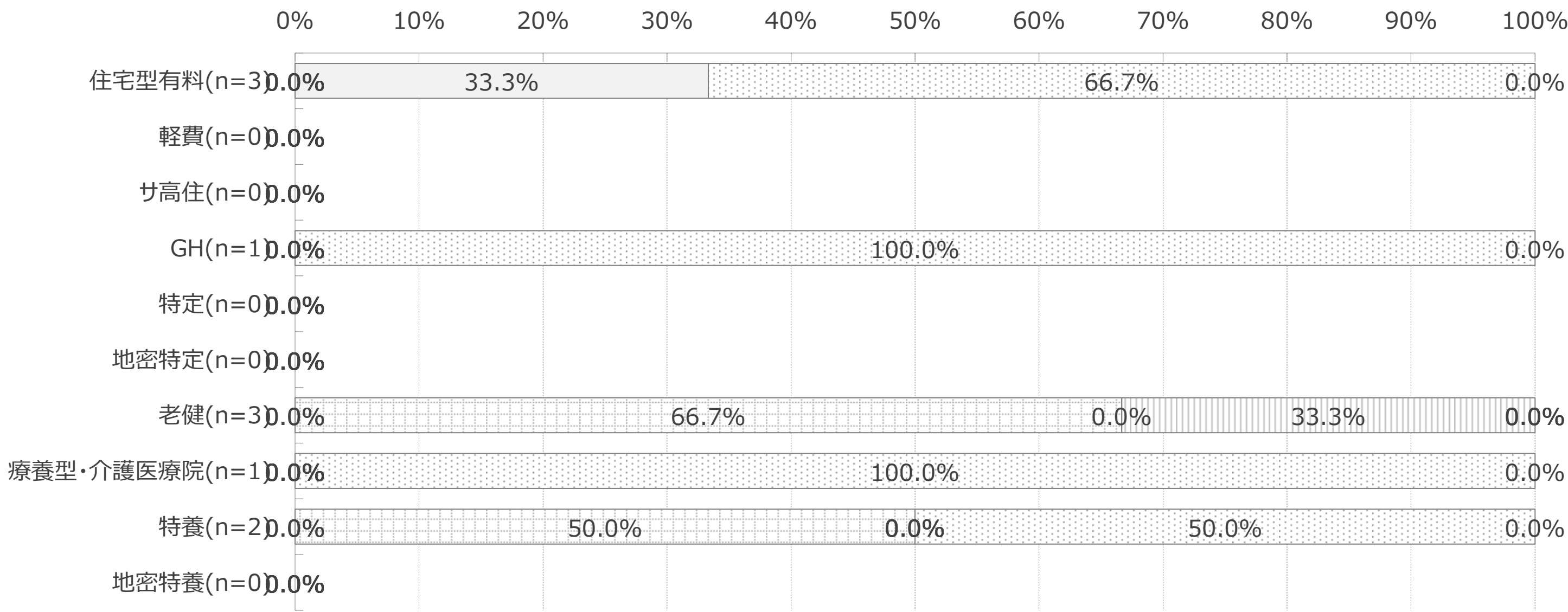
サービス種別	自立	支1	支2	介1	介2	介3	介4	介5	申請中	合計
住宅型有料	0人	0人	0人	0人	0人	0人	0人	0人	0人	0人
(n=3)	0.0%	0.0%	0.0%	0.0%	0.0%	0.0%	0.0%	0.0%	0.0%	0.0%
GH	0人	0人	0人	0人	0人	0人	1人	1人	0人	2人
(n=1)	0.0%	0.0%	0.0%	0.0%	0.0%	0.0%	50.0%	50.0%	0.0%	100.0%
老健	0人	0人	0人	1人	13人	24人	29人	13人	0人	80人
(n=3)	0.0%	0.0%	0.0%	1.3%	16.3%	30.0%	36.3%	16.3%	0.0%	100.0%
療養型・介護医療院	0人	0人	0人	0人	5人	4人	4人	5人	0人	18人
(n=1)	0.0%	0.0%	0.0%	0.0%	27.8%	22.2%	22.2%	27.8%	0.0%	100.0%
特養	0人	0人	0人	0人	1人	7人	5人	9人	0人	22人
(n=2)	0.0%	0.0%	0.0%	0.0%	4.5%	31.8%	22.7%	40.9%	0.0%	100.0%
合計	0人	0人	0人	1人	19人	35人	39人	28人	0人	122人
(n=10)	0.0%	0.0%	0.0%	0.8%	15.6%	28.7%	32.0%	23.0%	0.0%	100.0%

4. 居所変更した理由 (n=10、順位不問、複数回答)



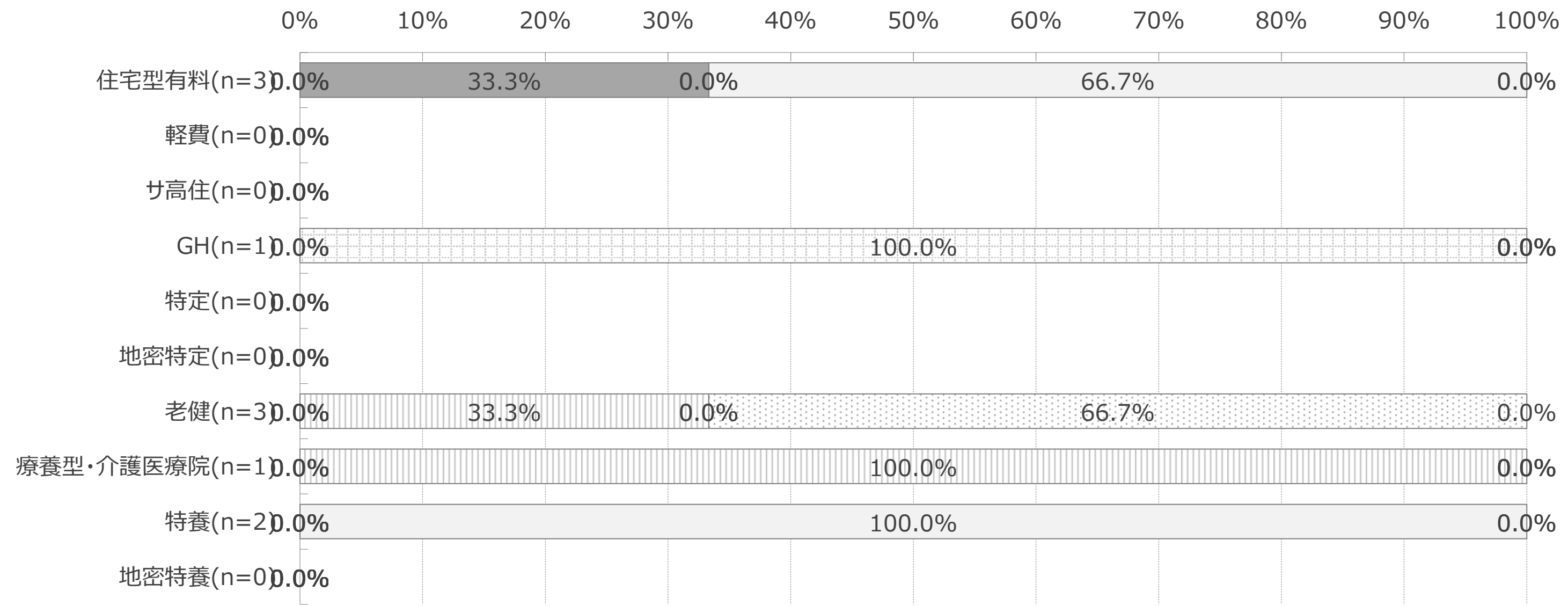
その他の理由が多いため、今後ヒアリング等で理由を把握

4. 居所変更した理由 ＜第1位＞



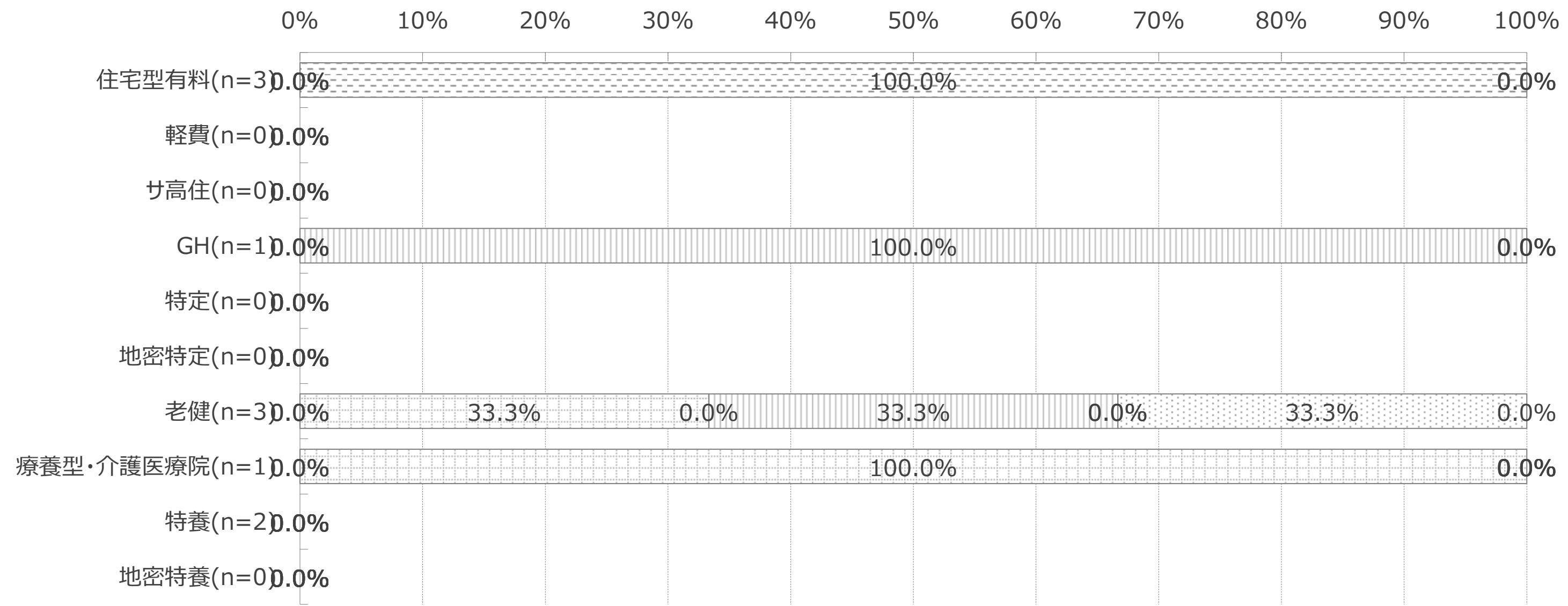
- 必要な支援の発生・増大
- 必要な身体介護の発生・増大
- 認知症の症状の悪化
- ▣ 医療的ケア・医療処置の必要性の高まり
- 上記以外の状態像の悪化
- ▣ 状態等の改善
- 必要な居宅サービスを望まなかったため
- 費用負担が重くなった
- ▣ その他
- ▣ 無回答

4. 居所変更した理由 ＜第2位＞



- 必要な支援の発生・増大
- 必要な身体介護の発生・増大
- 認知症の症状の悪化
- ▨ 医療的ケア・医療処置の必要性の高まり
- 上記以外の状態像の悪化
- ▨ 状態等の改善
- 必要な居宅サービスを望まなかったため
- 費用負担が重くなった
- ▨ その他
- ▨ 無回答

4. 居所変更した理由 ＜第3位＞



- 必要な支援の発生・増大
- 必要な身体介護の発生・増大
- 認知症の症状の悪化
- ▨ 医療的ケア・医療処置の必要性の高まり
- 上記以外の状態像の悪化
- ▨ 状態等の改善
- 必要な居宅サービスを望まなかったため
- 費用負担が重くなった
- ▨ その他
- ▨ 無回答

5. 受けている医療処置別の入所・入居者数

サービス種別	点滴の管理	中心静脈栄養	透析	ストマの処置	酸素療法	呼吸器	気管切開の処置	疼痛の看護	経管栄養	モニター測定	褥瘡の処置	カテーテル	喀痰吸引	インスリン注射
住宅型有料 (n=3)	0人 0.0%	0人 0.0%	0人 0.0%	0人 0.0%	0人 0.0%	0人 0.0%	0人 0.0%	0人 0.0%	0人 0.0%	0人 0.0%	0人 0.0%	2人 5.0%	0人 0.0%	0人 0.0%
GH (n=1)	0人 0.0%	0人 0.0%	0人 0.0%	0人 0.0%	0人 0.0%	0人 0.0%	0人 0.0%	0人 0.0%	0人 0.0%	0人 0.0%	0人 0.0%	0人 0.0%	0人 0.0%	0人 0.0%
老健 (n=3)	1人 0.4%	0人 0.0%	0人 0.0%	1人 0.4%	1人 0.4%	0人 0.0%	1人 0.4%	0人 0.0%	2人 0.9%	0人 0.0%	9人 3.9%	19人 8.2%	1人 0.4%	2人 0.9%
療養型・介護医療院 (n=1)	0人 0.0%	0人 0.0%	0人 0.0%	0人 0.0%	0人 0.0%	0人 0.0%	0人 0.0%	0人 0.0%	0人 0.0%	0人 0.0%	6人 60.0%	0人 0.0%	2人 20.0%	0人 0.0%
特養 (n=2)	0人 0.0%	0人 0.0%	0人 0.0%	0人 0.0%	3人 2.6%	0人 0.0%	0人 0.0%	0人 0.0%	5人 4.3%	0人 0.0%	5人 4.3%	7人 6.0%	5人 4.3%	3人 2.6%
合計 (n=10)	1人 0.2%	0人 0.0%	0人 0.0%	1人 0.2%	4人 1.0%	0人 0.0%	1人 0.2%	0人 0.0%	7人 1.7%	0人 0.0%	20人 4.8%	28人 6.7%	8人 1.9%	5人 1.2%

(注) 割合は各セルの人数を施設等ごとの入居・入所者数で除して算出しています。

6. 身元保証人や身元引受人がない利用者を受け入れる際の困りごと

貴施設では、身寄りがなく、身元保証人や身元引受人がない利用者を受け入れる際にどのようなことにお困りですか。また、どのような支援があれば困りごとに対応できると考えますか。

サービス種別	困りごと・必要な支援
住宅型有料老人ホーム	<ul style="list-style-type: none"> ● 入所時に生活物品を揃えるとき、手間がかかる。 ● 受診など、外部の受診や入院時の対応
グループホーム	<ul style="list-style-type: none"> ● 今のところ事例としてはありません。そのような状況にある方については、先々の支援を共有できる専門機関に受け入れていただいてから利用開始（入居）となるようにしています。財産管理、身上監護、福祉・医療サービスの意志決定が関わる（関わってきた）人たちで話し合われることを希望します。
介護老人保健施設	<ul style="list-style-type: none"> ● 入所申請書等、書類を記入していただける方、支払いを滞りなくできて、身の回りの物を持ってきていただける方がいれば入所可能です。
特別養護老人ホーム	<ul style="list-style-type: none"> ● 看取りなのか延命なのか不明なのが一番困る。後見人の市長申立が早く進めばありがたい。 ● 日常的な生活支援（衣類調節、受診時の対応）や支払関係（利用料等）、緊急時の対応（インフォームドコンセント含む）、ターミナル時の対応。やはり、後見人を選定したうえでサービスを提供することが必要と思います。