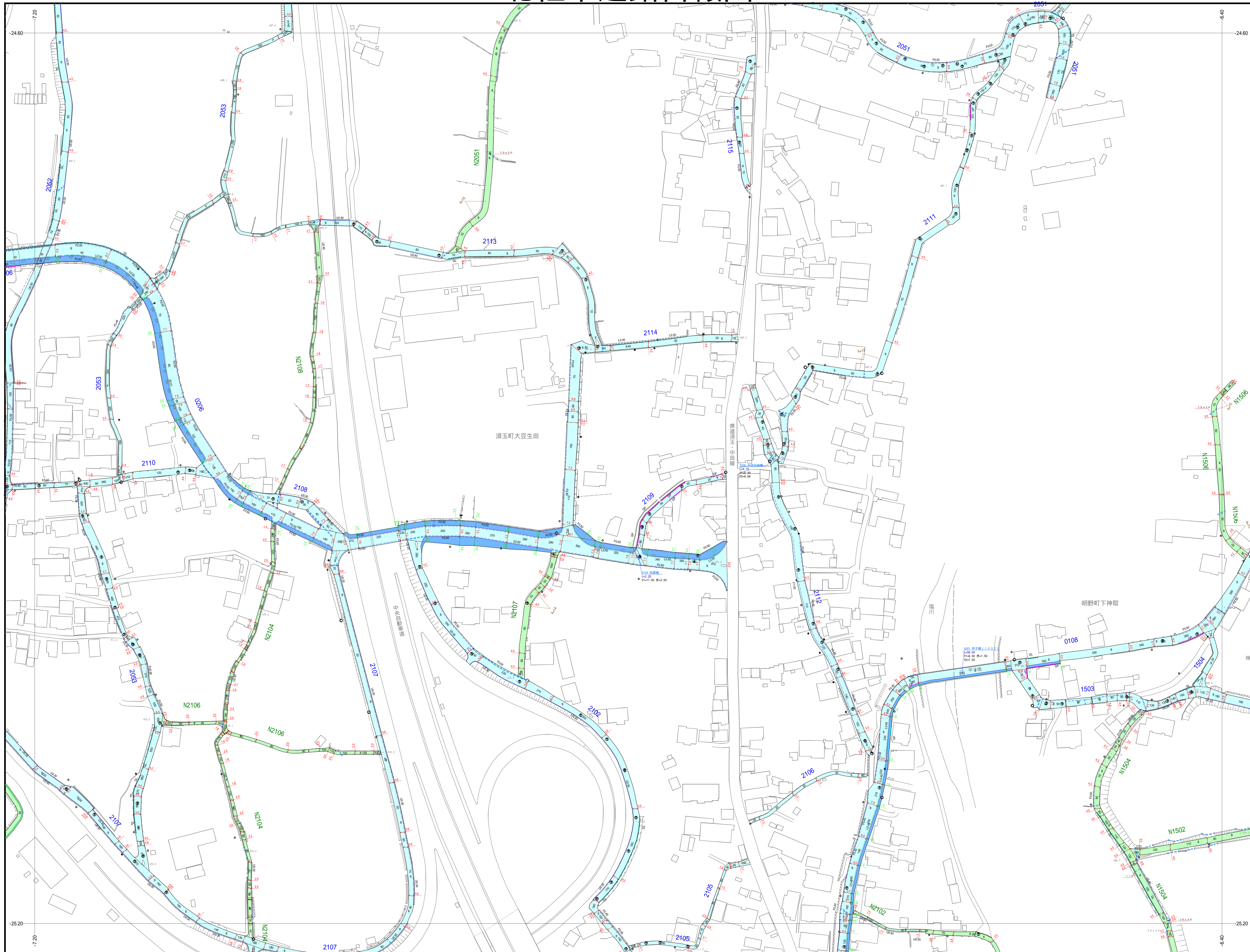



北杜市道路台帳図

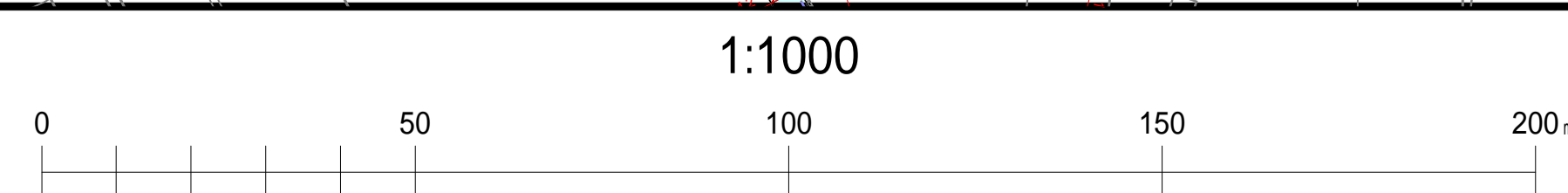


88-01	88-02	88-03
88-06	88-07	88-08
88-11	88-12	88-13



道路区域内

路線番号(市道)	3716
路線番号(農道)	3716
路線番号(林道)	3716
区間番号	10
区間(市道)	
区間(農道)	
区間(林道)	
未供用部	
幅員線	
起点	
終点	
U字側溝蓋無	
U字側溝蓋有	
L字溝	
ガードレール	
ガードフェンス	
ガードパイプ	
ガードネット	
ガードロープ	
橋梁	
踏切	
トンネル	
舗装	
アスファルト舗装	A
簡易アスファルト舗装	B
コンクリート舗装	K
砂利道	G
カーブミラー	O



1:1000