

市民アンケート調査結果

目 次

1. アンケートの実施概要	1
調査の目的.....	1
調査方法	1
報告内容	2
標本誤差について	4
2. 調査結果の総括	5
公共施設の総量縮減に対する意見	5
日常的に使いやすいと感じる公共施設までの距離	5
公共施設の「通いやすさ」と「使いやすさ」のうち優先すべきこと	5
公共施設の再編を進める上で検討すべきこと	5
3. 調査結果 -単純集計-	6
(1) 問1	6
(2) 問2	7
(3) 問3	8
(4) 問4	9
(5) 問5	10
(6) 問6	11
(7) 問7	12
(8) 問8	13
(9) 問9	14
(10) 問10	15
(11) 問11-1.....	16
(12) 問11-2.....	17
(13) 問12	18
(14) 問13	19
(15) 問14	20
(16) 問15	21
(17) 問16	22
(18) 問17	23
(19) 問18	24
(20) 問19	25

4. 調査結果 -クロス集計-.....26

(1) 問1	26
× 問8.....	26
× 問9.....	27
× 問10.....	28
× 問11-1.....	29
× 問11-2.....	30
× 問12【市役所、総合支所、出張所】	31
× 問12【文化施設（ホール）】	32
× 問12【集会施設（総合会館、生涯学習センターなど）】	33
× 問12【図書館】	34
× 問12【スポーツ施設（体育館、グラウンド、屋内ゲートボール場など）】	35
× 問12【農産物直売所(道の駅含む)】	36
× 問12【温泉施設】	37
× 問12【子育て支援施設（児童館、つどいの広場など）※保育園は含まない】	38
× 問12【介護予防拠点施設（高齢者活動センターなど）】	39
× 問13.....	40
× 問14.....	41
× 問15.....	42
× 問16.....	43
× 問17.....	44
× 問18.....	45
× 問19【行政系施設（本庁舎、総合支所）】	46
× 問19【市民文化系施設（ホール、総合会館、生涯学習センター など）】	47
× 問19【社会教育系施設（図書館、資料館など）】	48
× 問19【スポーツ施設（体育館・グラウンド・屋内ゲートボール場 など）】	49
× 問19【産業系施設（直売所施設、温泉施設 など）】	50
× 問19【子育て関連施設（保育園・こども園、児童館、つどいの広場 など）】	51
× 問19【保健・福祉関連施設（デイサービスセンター、介護予防拠点施設 など）】	52
(2) 問2	53
× 問8.....	53
× 問9.....	54
× 問10.....	55
× 問11-1	56
× 問11-2.....	57
× 問12【市役所、総合支所、出張所】	58
× 問12【文化施設(ホール)】	59
× 問12【集会施設(総合会館、生涯学習センターなど)】	60
× 問12【図書館】	61
× 問12【スポーツ施設(体育館、グラウンド、屋内ゲートボール場など)】	62
× 問12【農産物直売所(道の駅含む)】	63
× 問12【温泉施設】	64
× 問12【子育て支援施設(児童館、つどいの広場など)※保育園は含まない】	65
× 問12【介護予防拠点施設(高齢者活動センターなど)】	66
× 問13.....	67
× 問14.....	68
× 問15.....	69
× 問16.....	70
× 問17.....	71
× 問18.....	72
× 問19【行政系施設(本庁舎、総合支所)】	73
× 問19【市民文化系施設(ホール、総合会館、生涯学習センター など)】	74
× 問19【社会教育系施設(図書館、資料館など)】	75
× 問19【スポーツ施設(体育館・グラウンド・屋内ゲートボール場 など)】	76
× 問19【産業系施設(直売所施設、温泉施設 など)】	77
× 問19【保健・福祉関連施設(デイサービスセンター、介護予防拠点施設 など)】	79
(3) 問3.....	80
× 問8.....	80
× 問9.....	81
× 問10.....	82
× 問11-1.....	83

× 問 11-2.....	84
× 問 12【市役所、総合支所、出張所】.....	85
× 問 12【文化施設(ホール)】.....	86
× 問 12【集会施設(総合会館、生涯学習センターなど)】.....	87
× 問 12【図書館】.....	88
× 問 12【スポーツ施設(体育館、グラウンド、屋内ゲートボール場など)】.....	89
× 問 12【農産物直売所(道の駅含む)】.....	90
× 問 12【温泉施設】.....	91
× 問 12【子育て支援施設(児童館、つどいの広場など)※保育園は含まない】.....	92
× 問 12【介護予防拠点施設(高齢者活動センターなど)】.....	93
× 問 13.....	94
× 問 14.....	95
× 問 15.....	96
× 問 16.....	97
× 問 17.....	98
× 問 18.....	99
× 問 19【行政系施設(本庁舎、総合支所)】.....	100
× 問 19【市民文化系施設(ホール、総合会館、生涯学習センター など)】.....	101
× 問 19【社会教育系施設(図書館、資料館など)】.....	102
× 問 19【スポーツ施設(体育館・グラウンド・屋内ゲートボール場 など)】.....	103
× 問 19【産業系施設(直売所施設、温泉施設 など)】.....	104
× 問 19【子育て関連施設(保育園・こども園、児童館、つどいの広場 など)】.....	105
× 問 19【保健・福祉関連施設(デイサービスセンター、介護予防拠点施設 など)】.....	106
(4) 問 4.....	107
× 問 8.....	107
× 問 9.....	108
× 問 10.....	109
× 問 11-1.....	110
× 問 11-2.....	111
× 問 12【市役所、総合支所、出張所】.....	112
× 問 12【文化施設(ホール)】.....	113
× 問 12【集会施設(総合会館、生涯学習センターなど)】.....	114
× 問 12【図書館】.....	115
× 問 12【スポーツ施設(体育館、グラウンド、屋内ゲートボール場など)】.....	116
× 問 12【農産物直売所(道の駅含む)】.....	117
× 問 12【温泉施設】.....	118
× 問 12【子育て支援施設(児童館、つどいの広場など)※保育園は含まない】.....	119
× 問 12【介護予防拠点施設(高齢者活動センターなど)】.....	120
× 問 13.....	121
× 問 14.....	122
× 問 15.....	123
× 問 16.....	124
× 問 17.....	125
× 問 18.....	126
× 問 19【行政系施設(本庁舎、総合支所)】.....	127
× 問 19【市民文化系施設(ホール、総合会館、生涯学習センター など)】.....	128
× 問 19【社会教育系施設(図書館、資料館など)】.....	129
× 問 19【スポーツ施設(体育館・グラウンド・屋内ゲートボール場 など)】.....	130
× 問 19【産業系施設(直売所施設、温泉施設 など)】.....	131
× 問 19【子育て関連施設(保育園・こども園、児童館、つどいの広場 など)】.....	132
× 問 19【保健・福祉関連施設(デイサービスセンター、介護予防拠点施設 など)】.....	133
(5) 問 5.....	134
× 問 8.....	134
× 問 9.....	135
× 問 10.....	136
× 問 11-1.....	137
× 問 11-2.....	138
× 問 12【市役所、総合支所、出張所】.....	139
× 問 12【文化施設(ホール)】.....	140
× 問 12【集会施設(総合会館、生涯学習センターなど)】.....	141
× 問 12【図書館】.....	142
× 問 12【スポーツ施設(体育館、グラウンド、屋内ゲートボール場など)】.....	143
× 問 12【農産物直売所(道の駅含む)】.....	144

× 問 12【温泉施設】	145
× 問 12【子育て支援施設(児童館、つどいの広場など)※保育園は含まない】	146
× 問 12【介護予防拠点施設(高齢者活動センターなど)】	147
× 問 13	148
× 問 14	149
× 問 15	150
× 問 16	151
× 問 17	152
× 問 18	153
× 問 19【行政系施設(本庁舎、総合支所)】	154
× 問 19【市民文化系施設(ホール、総合会館、生涯学習センター など)】	155
× 問 19【社会教育系施設(図書館、資料館など)】	156
× 問 19【スポーツ施設(体育館・グラウンド・屋内ゲートボール場 など)】	157
× 問 19【産業系施設(直売所施設、温泉施設 など)】	158
× 問 19【子育て関連施設(保育園・こども園、児童館、つどいの広場 など)】	159
× 問 19【保健・福祉関連施設(デイサービスセンター、介護予防拠点施設 など)】	160
(6) 問 6	161
× 問 8	161
× 問 9	162
× 問 10	163
× 問 11-1	164
× 問 11-2	165
× 問 12【市役所、総合支所、出張所】	166
× 問 12【文化施設(ホール)】	166
× 問 12【集会施設(総合会館、生涯学習センターなど)】	167
× 問 12【図書館】	167
× 問 12【スポーツ施設(体育館、グラウンド、屋内ゲートボール場など)】	168
× 問 12【農産物直売所(道の駅含む)】	168
× 問 12【温泉施設】	169
× 問 12【子育て支援施設(児童館、つどいの広場など)※保育園は含まない】	169
× 問 12【介護予防拠点施設(高齢者活動センターなど)】	170
× 問 13	171
× 問 14	171
× 問 15	172
× 問 16	173
× 問 17	174
× 問 18	175
× 問 19【行政系施設(本庁舎、総合支所)】	176
× 問 19【市民文化系施設(ホール、総合会館、生涯学習センター など)】	177
× 問 19【社会教育系施設(図書館、資料館など)】	178
× 問 19【スポーツ施設(体育館・グラウンド・屋内ゲートボール場 など)】	179
× 問 19【産業系施設(直売所施設、温泉施設 など)】	180
× 問 19【子育て関連施設(保育園・こども園、児童館、つどいの広場 など)】	181
× 問 19【保健・福祉関連施設(デイサービスセンター、介護予防拠点施設 など)】	182
(7) 問 7	183
× 問 8	183
× 問 9	184
× 問 10	185
× 問 11-1	186
× 問 11-2	187
× 問 12【市役所、総合支所、出張所】	188
× 問 12【文化施設(ホール)】	189
× 問 12【集会施設(総合会館、生涯学習センターなど)】	190
× 問 12【図書館】	191
× 問 12【スポーツ施設(体育館、グラウンド、屋内ゲートボール場など)】	192
× 問 12【農産物直売所(道の駅含む)】	193
× 問 12【温泉施設】	194
× 問 12【子育て支援施設(児童館、つどいの広場など)※保育園は含まない】	195
× 問 12【介護予防拠点施設(高齢者活動センターなど)】	196
× 問 13	197
× 問 14	198
× 問 15	199
× 問 16	200

× 問 17	201
× 問 18	202
× 問 19【行政系施設(本庁舎、総合支所)】	203
× 問 19【市民文化系施設(ホール、総合会館、生涯学習センター など)】	204
× 問 19【社会教育系施設(図書館、資料館など)】	205
× 問 19【スポーツ施設(体育館・グラウンド・屋内ゲートボール場 など)】	206
× 問 19【産業系施設(直売所施設、温泉施設 など)】	207
× 問 19【子育て関連施設(保育園・こども園、児童館、つどいの広場 など)】	208
× 問 19【保健・福祉関連施設(デイサービスセンター、介護予防拠点施設 など)】	209
(8) 問 12【市役所、総合支所、出張所】	210
× 問 10	210
× 問 11-1	211
× 問 11-2	212
× 問 13	213
× 問 14	214
× 問 15	215
× 問 16	216
× 問 17	217
× 問 18	218
× 問 19【行政系施設(本庁舎、総合支所)】	219
(9) 問 12【文化施設 (ホール)】	220
× 問 10	220
× 問 11-1	221
× 問 11-2	222
× 問 13	223
× 問 14	224
× 問 15	225
× 問 16	226
× 問 17	227
× 問 18	228
× 問 19【文化施設(ホール)】	229
(10) 問 12【集会施設 (総合会館、生涯学習センターなど)】	230
× 問 10	230
× 問 11-1	231
× 問 11-2	232
× 問 13	233
× 問 14	234
× 問 15	235
× 問 16	236
× 問 17	237
× 問 18	238
× 問 19【市民文化系施設(ホール、総合会館、生涯学習センター など)】	239
(11) 問 12【社会教育系施設 (図書館、資料館など)】	240
× 問 10	240
× 問 11-1	241
× 問 11-2	242
× 問 13	243
× 問 14	244
× 問 15	245
× 問 16	246
× 問 17	247
× 問 18	248
× 問 19【社会教育系施設(図書館、資料館など)】	249
(12) 問 12【スポーツ施設 (体育館、グラウンド、屋内ゲートボール場など)】	
250	
× 問 10	250
× 問 11-1	251
× 問 11-2	252
× 問 13	253

× 問 14	254
× 問 15	255
× 問 16	256
× 問 17	257
× 問 18	258
× 問 19【スポーツ施設(体育館・グラウンド・屋内ゲートボール場 など)】	259
(13) 問 12【農産物直売所(道の駅含む)】	260
× 問 10	260
× 問 11-1	261
× 問 11-2	262
× 問 13	263
× 問 14	264
× 問 15	265
× 問 16	266
× 問 17	267
× 問 18	268
× 問 19【産業系施設(直売所施設、温泉施設 など)】	269
(14) 問 12【温泉施設】	270
× 問 10	270
× 問 11-1	271
× 問 11-2	272
× 問 13	273
× 問 14	274
× 問 15	275
× 問 16	276
× 問 17	277
× 問 18	278
× 問 19【産業系施設(直売所施設、温泉施設 など)】	279
(15) 問 12【子育て支援施設(児童館、つどいの広場など) ※保育園は含まない】	280
× 問 10	280
× 問 11-1	281
× 問 11-2	282
× 問 13	283
× 問 14	284
× 問 15	285
× 問 16	286
× 問 17	287
× 問 18	288
× 問 19【子育て関連施設(保育園・こども園、児童館、つどいの広場 など)】	289
(16) 問 12【介護予防拠点施設(高齢者活動センターなど)】	290
× 問 10	290
× 問 11-1	291
× 問 11-2	292
× 問 13	293
× 問 14	294
× 問 15	295
× 問 16	296
× 問 17	297
× 問 18	298
× 問 19【保健・福祉関連施設(デイサービスセンター、介護予防拠点施設 など)】	299
(17) 問 16	300
× 問 10	300
× 問 11-1	301
× 問 11-2	302
× 問 12【市役所、総合支所、出張所】	303
× 問 12【文化施設(ホール)】	304
× 問 12【集会施設(総合会館、生涯学習センターなど)】	305
× 問 12【図書館】	306

× 問 12【スポーツ施設(体育館、グラウンド、屋内ゲートボール場など)】	307
× 問 12【農産物直売所(道の駅含む)】	308
× 問 12【温泉施設】	309
× 問 12【子育て支援施設(児童館、つどいの広場など)※保育園は含まない】	310
× 問 12【介護予防拠点施設(高齢者活動センターなど)】	311
× 問 13	312
× 問 14	313
× 問 15	314
× 問 17	315
× 問 18	316
× 問 19【行政系施設(本庁舎、総合支所)】	317
× 問 19【市民文化系施設(ホール、総合会館、生涯学習センター など)】	318
× 問 19【社会教育系施設(図書館、資料館など)】	319
× 問 19【スポーツ施設(体育館・グラウンド・屋内ゲートボール場 など)】	320
× 問 19【産業系施設(直売所施設、温泉施設 など)】	321
× 問 19【子育て関連施設(保育園・こども園、児童館、つどいの広場 など)】	322
× 問 19【保健・福祉関連施設(デイサービスセンター、介護予防拠点施設 など)】	323
5. 調査票	324

1. アンケートの実施概要

調査の目的

個々の施設の適正なあり方や将来の方向性を示す「北杜市公共施設個別施設計画」の策定にあたり、広く市民の皆さまから今後の公共施設のあり方に関するご意見を伺い、参考とするためアンケート調査を実施した。

調査方法

- 調査対象：市内在住の18歳以上の市民3,000人
- 抽出方法：住民基本台帳より層化無作為抽出
- 調査方法：郵送による配布/郵送による回収(Webアンケートフォーム併用)
(令和5年5月15日に郵便局より発送)
- 調査期間：令和5年5月15日～5月31日(6月30日の回収分まで有効票として集計)
- 調査内容：◎フェイスシート
 - ◎今後の公共施設のあり方について
 - ◎公共施設の利用状況について
 - ◎公共施設の再編を進めるにあたっての基本的な考え方について
 - ◎自由回答欄

○回収結果

配布数(a)	3,000 票
回収票数(b)	1,347 票
回収率(b)/(a)	44.9%

年代別回答率は以下のとおりである。ただし、年齢無回答の15人は除く。

年代	発送者数	回答者数	回答率
10歳代	42人	10人	23.8%
20歳代	234人	57人	24.4%
30歳代	254人	80人	31.5%
40歳代	380人	132人	34.7%
50歳代	465人	182人	39.1%
60歳代	543人	312人	57.5%
70歳代	633人	376人	59.4%
80歳代以上	449人	183人	40.8%

※集計に関する留意事項

- ・層化無作為抽出とは、母集団をいくつかの部分母集団に分けて、それぞれからサンプル抽出する手法である。本アンケートにおいては、市内全域から3,000名を抽出するのではなく、市内8地区の住民基本台帳における人口割合に応じた標本数を設定し、合計3,000名を抽出した。
- ・条件付きで回答を求める設問に対し、条件に合わない回答は、無効回答とした。

※表記に関する注釈

- ・調査結果は、比率を全て百分率(%)で表し、小数点第2位以下を四捨五入して表示している。そのため、比率の合計が100.0%となっていない場合がある。

報告内容

本報告書の報告内容は以下のとおりである。

設 問	単純 集計	クロス集計					備 考
		問1 年齢別	問2 居住地別	問3 男女別	問4 居住年別	問5 職業別	
問1	○	—	—	—	—	—	
問2	○	—	—	—	—	—	
問3	○	—	—	—	—	—	
問4	○	—	—	—	—	—	
問5	○	—	—	—	—	—	
問6	○	—	—	—	—	—	
問7	○	—	—	—	—	—	
問8	○	○	○	○	○	○	
問9	○	○	○	○	○	○	
問10	○	○	○	○	○	○	
問11-1	○	○	○	○	○	○	
問11-2	○	○	○	○	○	○	
問12	○	○	○	○	○	○	
問13	○	○	○	○	○	○	
問14	○	○	○	○	○	○	
問15	○	○	○	○	○	○	
問16	○	○	○	○	○	○	
問17	○	○	○	○	○	○	
問18	○	○	○	○	○	○	
問19 (※1)	○	○	○	○	○	○	
問20	—	—	—	—	—	—	自由回答

設 問	単純 集計	クロス集計				備考
		問6 通勤・通学 先別	問7 同居 家族別	問12 施設利用 頻度別 (※1)	問16 公共施設の 望ましい姿の 考え方別	
問1	○	-	-	-	-	
問2	○	-	-	-	-	
問3	○	-	-	-	-	
問4	○	-	-	-	-	
問5	○	-	-	-	-	
問6	○	-	-	-	-	
問7	○	-	-	-	-	
問8	○	-	-	-	-	
問9	○	-	-	-	-	
問10	○	○	○	○	○	
問11	○	○	○	○	○	
問12	○	○	○	-	○	
問13	○	○	○	○	○	
問14	○	○	○	○	○	
問15	○	○	○	○	○	
問16	○	○	○	○	-	
問17	○	○	○	○	○	
問18	○	○	○	○	○	
問19 (※1)	○	○	○	△ 一部(※2)	○	
問20	-	-	-	-	-	自由回答

(※1)問 12、問 19 は、施設分類別でそれぞれクロス集計を実施

(※2)問 12 と問 19 とのクロス集計は、同一施設分類間でのみ実施

標本誤差について

本調査は、18 歳以上の市民全体(母集団)の中から、一部の市民を回答者として抽出して行う標本調査である。標本調査では、調査対象者を無作為に抽出して調査するため、母集団の値と一致せず、何らかの差が生じる。この差を「標本誤差」と言い、その値は、以下に示す式で算出可能である。また、標本から得られた結果が、仮に母集団全体を対象に調査した場合の結果であっても標本誤差の範囲に収まっている確率を信頼度と呼び、信頼度 95%を用いることが一般的である。

$$\text{標本誤差 } E = 1.96 \times \sqrt{\frac{N-n}{N-1} \times \frac{P \times (1-P)}{n}}$$

1.96:信頼度 95%の時の信頼度係数

N :母集団数(本調査では、令和5年4月 18 日時点の北杜市の
18 歳以上の人口 40,485 人となる。)

P :ある設問のそれぞれの選択肢の回答の比率

n :ある設問の有効回答者数

調査対象者抽出時点の住民基本台帳における 18 歳以上の人口、すなわち N は 40,485 人で、 n は 1,357 人であることから、 $\frac{N-n}{N-1} \cong 0.97$ となり、標本誤差算出時には $\frac{N-n}{N-1} \cong 1$ と見なして算出した。

標本誤差は、 P が 50%の時に最も誤差が大きくなる。本調査の場合、ある設問の選択肢 A をアンケート回答者のうち 50%が回答した場合、 $E = 1.96 \times \sqrt{\frac{0.5 \times (1-0.5)}{1,342}} \cong 2.7\%$ となるため、母集団である 18 歳以上の市民は、95%の確率で上記の選択肢 A と回答する人の割合が 47.3%(50%-2.7%)から 52.7%(50%+2.7%)の間になる。

標準誤差の範囲は、一般的には 5%未満であることが望ましいとされており、本調査では標本誤差が最大でも約 2.7%であることから、母集団に対して妥当な回答者数を得られたと言える。

2. 調査結果の総括

公共施設の総量縮減に対する意見

公共施設の総量縮減に対して 77%の回答者から概ねの理解を得られている一方で、公共施設の利用頻度が高い方からは「現在の保有量の維持」との回答の割合が高いことから、一定頻度以上の公共施設利用者は、既存施設の存続を求めていると推察される。なお、施設総量を維持もしくは増やす場合の方策としては、「民間活力を活用した公共施設の整備や管理運営を進める」との回答が約 35%、「今ある施設を建替えせずにできるだけ長い間利用することで更新コストを縮減する」との回答が約 25%と比較的高い割合を占めていることから、既存施設を存続する場合においても、民間活力の活用や施設の長寿命化といった、公共施設の再編（縮減）以外の新たな方策の実施が求められていることがうかがえる。

日常的に使いやすいと感じる公共施設までの距離

日常的に使いやすいと感じる公共施設までの距離は、「車で 5 分以内（徒歩で約 10 分以内）」が 18%、「車で 10 分以内（徒歩で約 30 分以内）」が 54%と全体の 7 割以上を占めていることから、今ある施設の配置を見直す際には、移動にかかる所要時間について、十分に考慮することが必要といえる。また、施設の利用頻度が高い方ほど「車で 10 分以内（徒歩で約 30 分以内）」との回答の割合が高くなり、施設の利用頻度が低い方ほど「車で 5 分以内（徒歩で約 10 分以内）」との回答の割合が高くなる点が特徴的である。

公共施設の「通いやすさ」と「使いやすさ」のうち優先すべきこと

今後の公共施設の姿として、「通いやすさ」と「使いやすさ」のうち優先すべき姿としては、設備やサービスが充実した施設の「使いやすさ」との回答の割合が約 55%を占めていることから、最寄りの施設への距離が多少遠くなったとしても、その分設備やサービスが充実した施設が望まれていると推察される。しかし、現状の施設数を維持した「通いやすさ」との回答の割合が約 23%、「どちらとも言えない」との回答が約 17%を占めていることから、既存施設の利活用のあり方に関する検討も必要である。

公共施設の再編を進める上で検討すべきこと

公共施設の再編を進める上で検討すべきこととしては、調査対象とした全ての施設分類において、「建築物の維持改修費用、利用状況、人口分布や地理的特徴のいずれかを踏まえた集約を検討すべき」との回答が過半数を占めたことから、適切かつ客観的な指標に基づき、公共施設の再編を検討することであると推察される。特に「産業系施設」については、「市有施設としての廃止を検討すべき」という意見が約 18%、「子育て支援施設」と「保健・福祉関連施設」は既存施設の維持と建替えをすべきという意見が約 25%とそれぞれ他の施設分類と比べて高い割合を占めている。

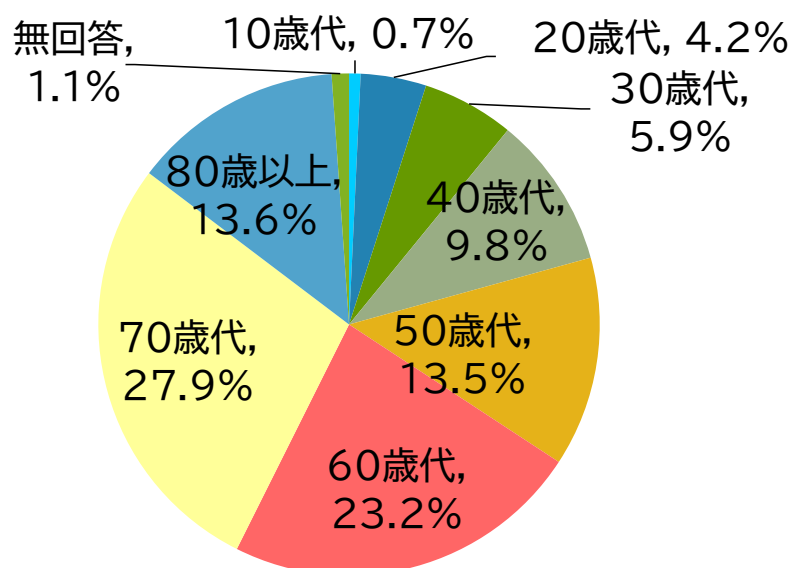
3.調査結果 -単純集計-

(1) 問1

あなたの年齢を教えてください。

回答者の約 65%が 60 歳以上の高齢者である。

	N	%
10歳代	10	0.7
20歳代	57	4.2
30歳代	80	5.9
40歳代	132	9.8
50歳代	182	13.5
60歳代	312	23.2
70歳代	376	27.9
80歳以上	183	13.6
無回答	15	1.1
全体	1,347	100.0



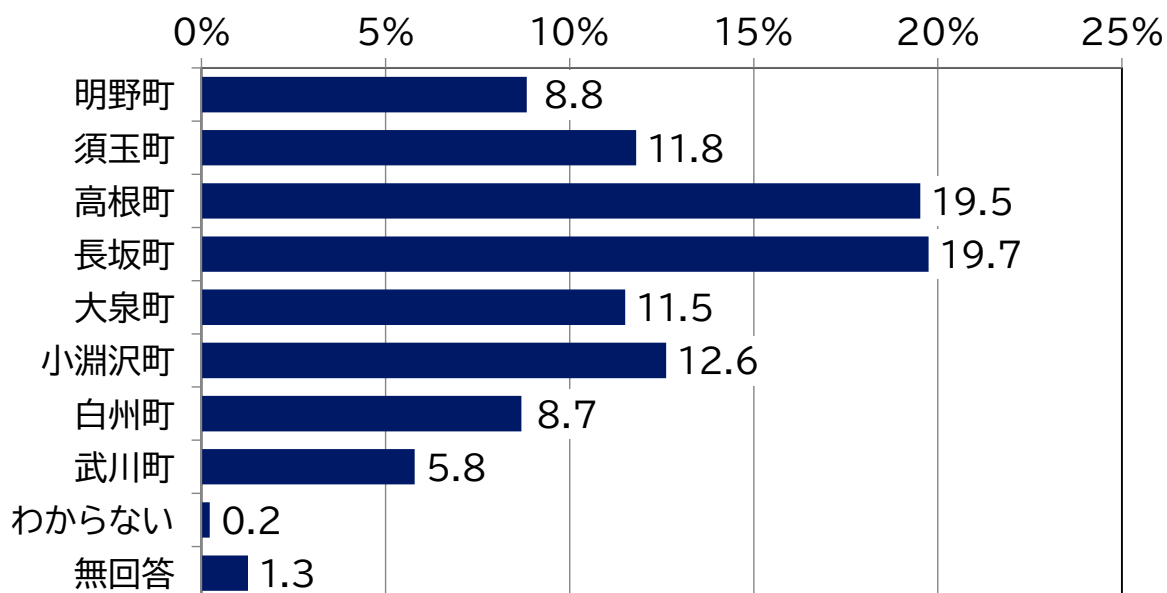
(2) 問2

あなたのお住まいの地区を教えてください。

回答割合の多い順に、長坂、高根、小淵沢、須玉、大泉、明野、白州、武川となっている。

概ね、地区別人口数を反映した結果である。(地区別人口数は多い順に、高根、長坂、小淵沢、須玉、大泉、明野、白州、武川)

	N	%
明野地区	119	8.8
須玉地区	159	11.8
高根地区	263	19.5
長坂地区	266	19.7
大泉地区	155	11.5
小淵沢地区	170	12.6
白洲地区	117	8.7
武川地区	78	5.8
わからない	3	0.2
無回答	17	1.3
全体	1,347	100.0

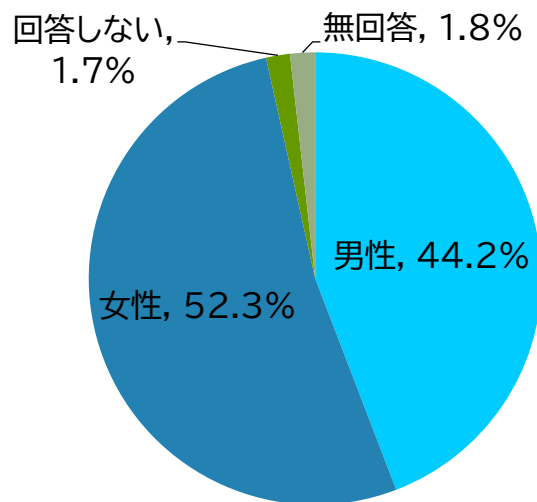


(3) 問3

あなたの性別を教えてください。

回答者の約 52%が女性である。

	N	%
男性	595	44.2
女性	705	52.3
回答しない	23	1.7
無回答	24	1.8
全体	1,347	100.0

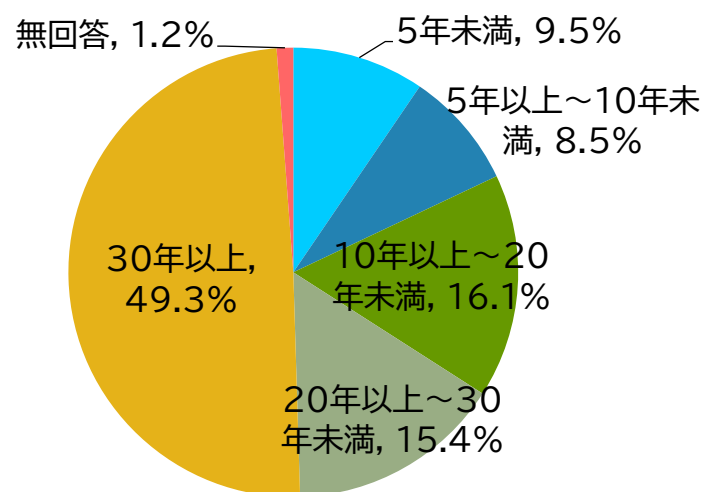


(4) 問4

あなたの北杜市における居住年数を教えてください。

回答者の約半数は30年以上居住されている。

	N	%
5年未満	128	9.5
5年以上～10年未満	114	8.5
10年以上～20年未満	217	16.1
20年以上～30年未満	208	15.4
30年以上	664	49.3
無回答	16	1.2
全体	1,347	100.0

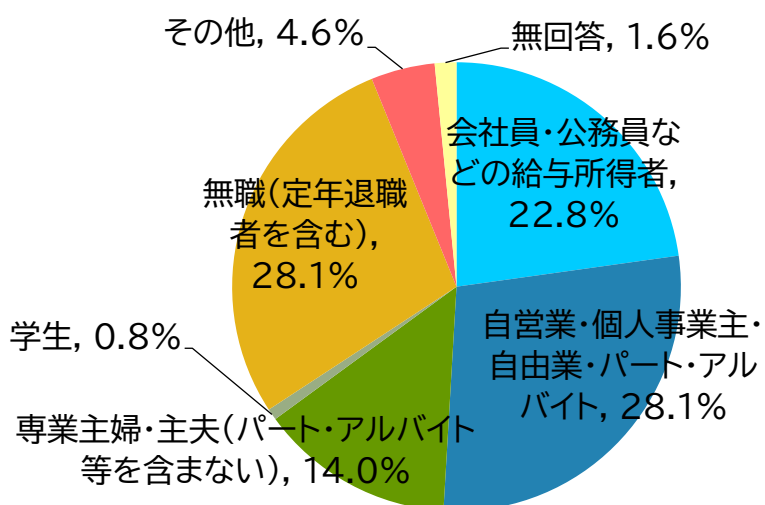


(5) 問5

あなたの職業を教えてください。なお、兼業の方は、主な職業を1つだけ選んで○をつけてください。

回答者の職業は、「無職(定年退職者を含む)」と「自営業・個人事業主・自由業・パート・アルバイト」がいずれも約28%を占めている。

	N	%
会社員・公務員などの給与所得者	307	22.8
自営業・個人事業主・自由業・パート・アルバイト	379	28.1
専業主婦・主夫 (パート・アルバイト等を含まない)	189	14.0
学生	11	0.8
無職(定年退職者を含む)	378	28.1
その他	62	4.6
無回答	21	1.6
全体	1,347	100.0

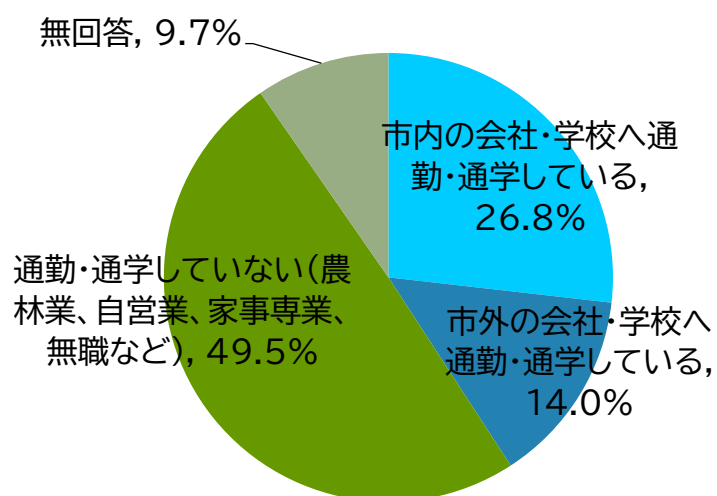


(6) 問6

あなたの通勤・通学先を教えてください。

「通勤・通学していない」と回答された方が最も高い割合を占めている。

	N	%
市内の会社・学校へ通勤・通学している	361	26.8
市外の会社・学校へ通勤・通学している	189	14.0
通勤・通学していない (農林業、自営業、家事専業、無職など)	667	49.5
無回答	130	9.7
全体	1,347	100.0

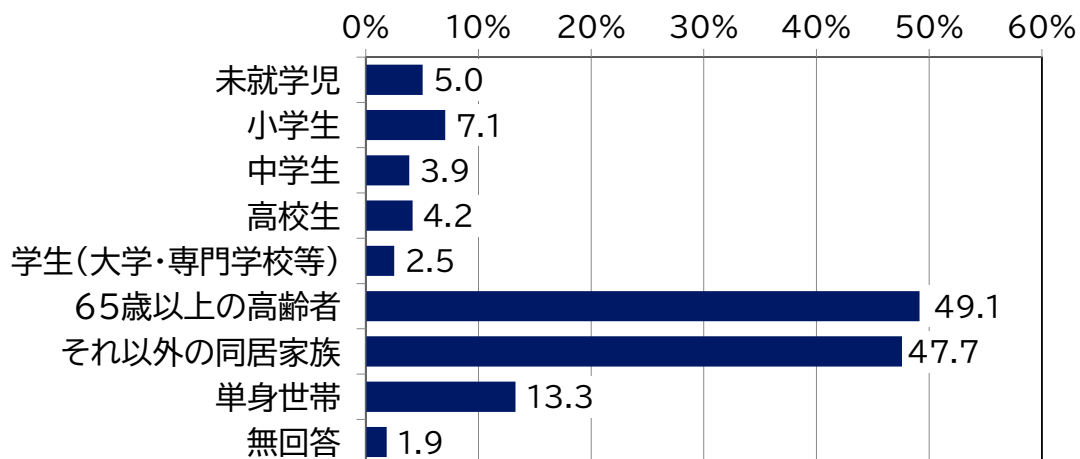


(7) 問7

あなたと同居する家族の構成を教えてください(あなたを除く)[複数回答可]。

回答者の約半数は、「65歳以上の高齢者」、または「それ以外の同居家族(65歳未満の学生ではない方が該当)」と同居されている。

	N	%
未就学児	68	5.0
小学生	95	7.1
中学生	52	3.9
高校生	56	4.2
学生(大学・専門学校等)	34	2.5
65歳以上の高齢者	662	49.1
それ以外の同居家族	642	47.7
単身世帯	179	13.3
無回答	25	1.9
全体	1,347	100.0



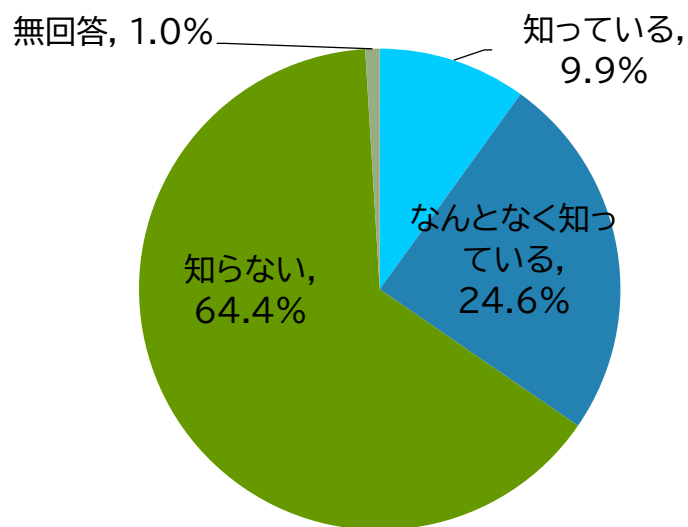
(8) 問8

北杜市では、平成29年3月(令和4年3月改訂)に「北杜市公共施設等総合管理計画」を策定し、保有する公共施設等の現状や施設全体の管理に関する基本的な方針を定めました。この計画を知っていますか。

公共施設等総合管理計画については、ある程度知っている方(「知っている」と「なんとなく知っている」の合計)は、約35%に留まっている。

引き続き、計画の市民の方々への周知が必要であると言える。

	N	%
知っている	134	9.9
なんとなく知っている	332	24.6
知らない	868	64.4
無回答	13	1.0
全体	1,347	100.0

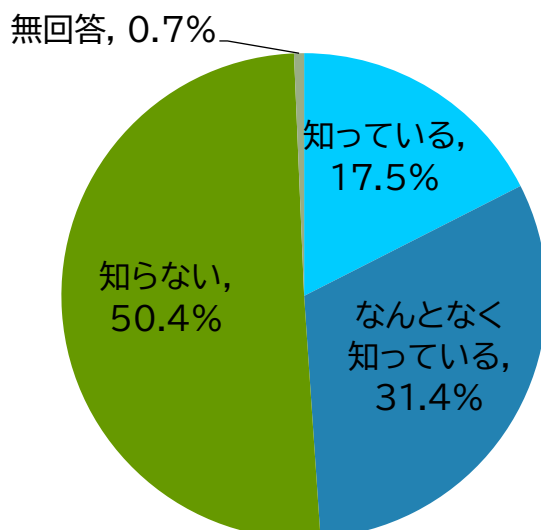


(9) 問9

市の保有する公共施設は362施設、延床面積は約 41 万㎡であり、これらの施設を現状維持していくためには、今後30年間で 1,111 億5千万円、1年当たりに換算すると、37 億円の費用が必要になると試算されています。今後の財政状況を踏まえると、今ある施設をすべて維持していくことは困難になることが見込まれます。このことを知っていますか。

本市の財政状況から、現有施設の総量維持が難しいことを「知っている」あるいは「なんとなく知っている」方は約 49%で、全体の半数に満たないことから、引き続き、市民に対し、具体的な財政状況に関する情報公開を行い、計画策定の判断材料としていくことが重要である。

	N	%
知っている	236	17.5
なんとなく知っている	423	31.4
知らない	679	50.4
無回答	9	0.7
全体	1,347	100.0



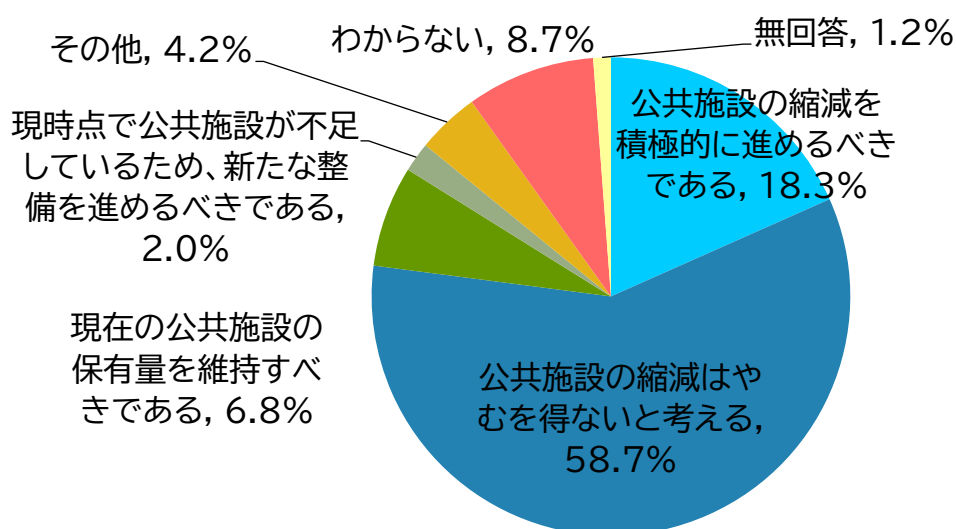
(10) 問10

市では、公共施設等総合管理計画に基づき令和33年度までに、現在保有する公共施設に対して、**40%程度の延床面積を縮減する目標を掲げていますが、施設を縮減することについてどのように考えますか。あなたの考えに最も近いものに○をつけてください。**

公共施設の縮減については、「積極的に進めるべき」と回答された方は約18%であり、「やむを得ない」の約59%を合わせると全体の77%を占めている。

このことから、本計画における公共施設の縮減については、概ねご理解いただけているものと言える。

	N	%
公共施設の縮減を積極的に進めるべきである	247	18.3
公共施設の縮減はやむを得ないと考える	791	58.7
現在の公共施設の保有量を維持すべきである	92	6.8
現時点で公共施設が不足しているため、新たな整備を進めるべきである	27	2.0
その他	57	4.2
わからない	117	8.7
無回答	16	1.2
全体	1,347	100.0



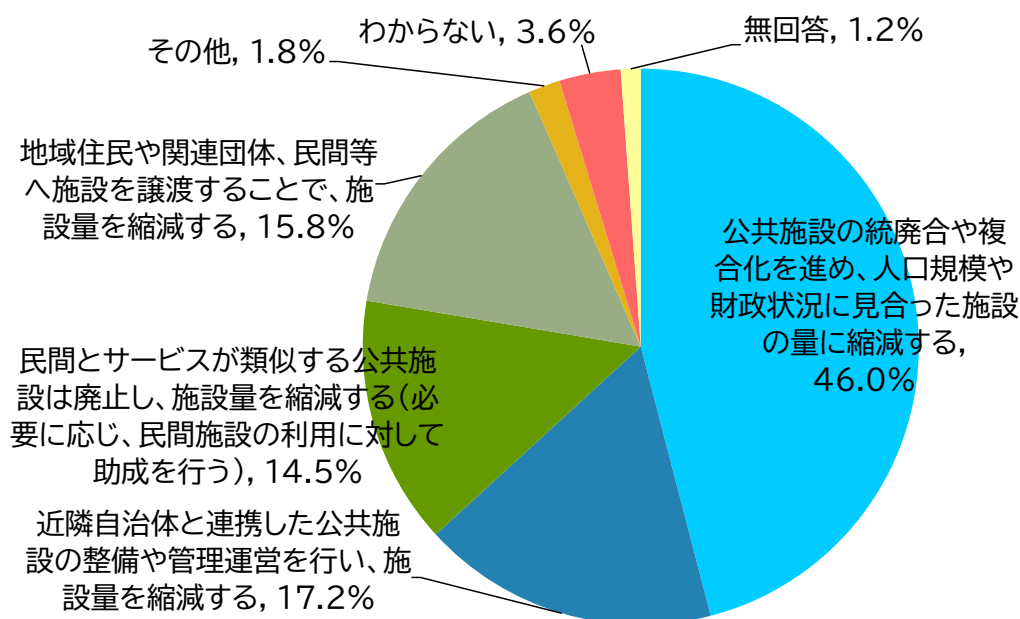
(11) 問11-1

問10で「1 公共施設の縮減を積極的に進めるべきである」、「2 公共施設の縮減はやむを得ないと考える」と答えた方にお聞きします。施設の縮減を行うにあたり、どのような対応策が適切と考えますか。あなたの考えに最も近いものに○をつけてください。

公共施設の縮減のための具体的な対応策については、「公共施設の統廃合や複合化により人口規模や財政状況に見合った施設量に縮減する」と回答した方が全体の46%を占め、その他の具体策についても、いずれも15%程度の回答となっていることから、再編そのものについてはご理解を得られているものと判断できる。

よって、今後は、施設の統廃合や複合化による総量縮減を基本としつつ、必要に応じて地域住民や関連団体、民間等への施設移譲、民間と類似するサービス機能を有する公共施設の廃止、広域連携の可能性検討を進めることが適切である。

	N	%
公共施設の統廃合や複合化を進め、人口規模や財政状況に見合った施設の量に縮減する	477	46.0
近隣自治体と連携した公共施設の整備や管理運営を行い、施設量を縮減する	179	17.2
民間とサービスが類似する公共施設は廃止し、施設量を縮減する(必要に応じ、民間施設の利用に対して助成を行う)	150	14.5
地域住民や関連団体、民間等へ施設を譲渡することで、施設量を縮減する	164	15.8
その他	19	1.8
わからない	37	3.6
無回答	12	1.2
全体	1,038	100.0



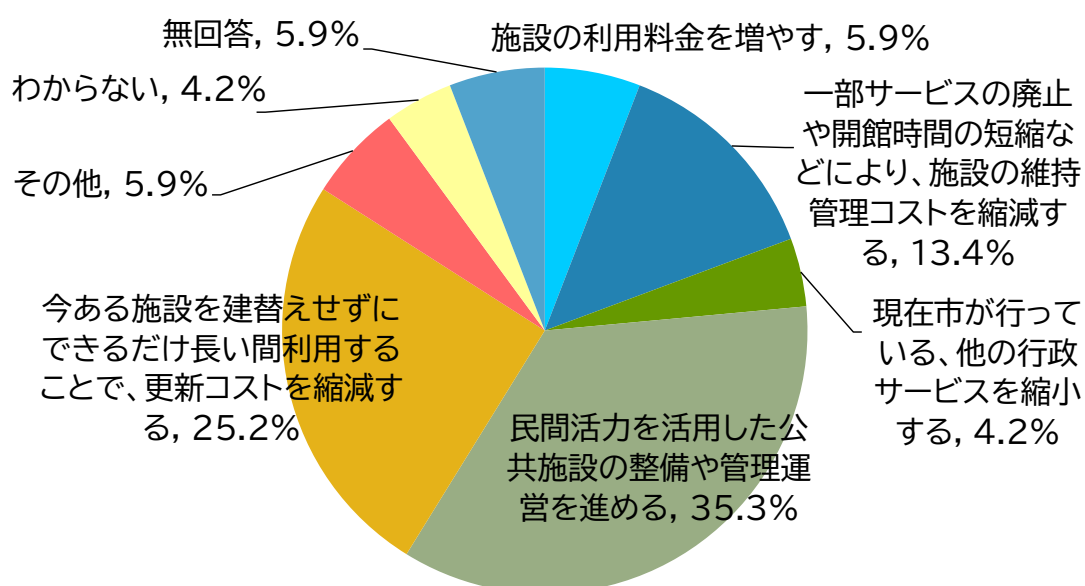
(12) 問11-2

問10で「3 現在の公共施設の保有量を維持すべきである」、「4 現時点で公共施設が不足しているため、新たな整備を進めるべきである」と答えた方にお聞きします。施設の維持および新たな施設を整備するにあたり、財源確保の手段としてどのような対応策が適切と考えますか。あなたの考えに最も近いものに○をつけてください。

公共施設の維持または新規整備に向けた財源確保の具体的な対応策としては、「民間活力を活用した公共施設の整備や管理運営を進める」と回答した方が約35%、「今ある施設を建替えせずに出るだけ長い間利用することでコストの低減する」と回答した方が約25%であり、これら2項目で全回答の約61%を占めている。これらの結果から、施設の長寿命化については一定のご理解が得られたものと判断できるとともに、民間活用についても、可能な範囲で計画に織り込んでいくことが必要と考えられる。

また、「利用料金の値上げ」や「一部サービスの廃止や開館時間の短縮」、「行政サービスの縮小」に関する意見も計約24%を占めていることから、前述の方策を基本としつつ、個々の施設に応じた対応策の検討が必要である。

	N	%
施設の利用料金を増やす	7	5.9
一部サービスの廃止や開館時間の短縮などにより、施設の維持管理コストを縮減する	16	13.4
現在市が行っている、他の行政サービスを縮小する	5	4.2
民間活力を活用した公共施設の整備や管理運営を進める	42	35.3
今ある施設を建替えせずに出るだけ長い間利用することで、更新コストを縮減する	30	25.2
その他	7	5.9
わからない	5	4.2
無回答	7	5.9
全体	119	100.0



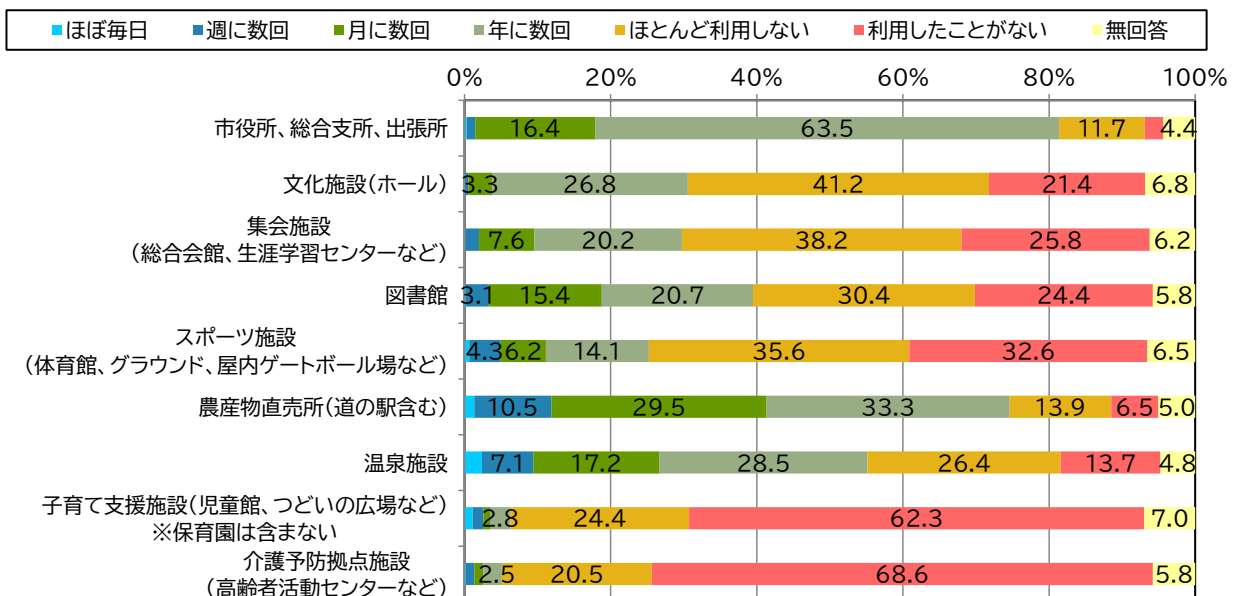
(13) 問12

あなたは普段、北杜市の公共施設をどのくらいの頻度で利用していますか。施設の分類ごとに最も近いものに○をつけてください。※新型コロナウイルス感染拡大以前の状況をお答えください。※同居家族の付き添いなどで施設を利用する(立ち寄り)場合も、○をつけてください。

施設分類毎の利用頻度については、「市役所、総合支所、出張所」、「農産物直売所」、「温泉施設」の順で年1回以上利用する方の割合が高くなっている。特に、「農産物直売所」は月に1回以上利用される方の割合が約41%と最も多くなっている。一方、「子育て支援施設(保育園を除く)」と「介護予防拠点施設」は、ほとんど利用しないあるいは利用したことがないと回答された方の合計が90%弱を占めている。上記以外の施設分類は、年に1回以上利用される方が30%～40%前後である。

なお、施設分類毎の利用頻度については、利用者の属性が大きく影響することが想定されるため、クロス集計を行った上で、各施設の方向性を検討する必要があると言える。(詳細は4. クロス集計の(8)～(16)で分析する。)

	全体	1	2	3	4	5	6	7
		ほぼ毎日	週に数回	月に数回	年に数回	ほとんど利用しない	利用したことがない	無回答
市役所、総合支所、出張所	1,347	4	16	221	855	158	34	59
	100	0.3	1.2	16.4	63.5	11.7	2.5	4.4
文化施設(ホール)	1,347	0	7	44	361	555	288	92
	100	-	0.5	3.3	26.8	41.2	21.4	6.8
集会施設(総合会館、生涯学習センターなど)	1,347	2	25	102	272	515	347	84
	100	0.1	1.9	7.6	20.2	38.2	25.8	6.2
図書館	1,347	3	42	208	279	409	328	78
	100	0.2	3.1	15.4	20.7	30.4	24.4	5.8
スポーツ施設 (体育館、グラウンド、屋内ゲートボール場など)	1,347	9	58	83	190	480	439	88
	100	0.7	4.3	6.2	14.1	35.6	32.6	6.5
農産物直売所(道の駅含む)	1,347	18	142	397	448	187	87	68
	100	1.3	10.5	29.5	33.3	13.9	6.5	5.0
温泉施設	1,347	32	95	232	384	356	184	64
	100	2.4	7.1	17.2	28.5	26.4	13.7	4.8
子育て支援施設(児童館、つどいの広場など) ※保育園は含まない	1,347	15	20	12	38	329	839	94
	100	1.1	1.5	0.9	2.8	24.4	62.3	7.0
介護予防拠点施設(高齢者活動センターなど)	1,347	3	15	17	34	276	924	78
	100	0.2	1.1	1.3	2.5	20.5	68.6	5.8

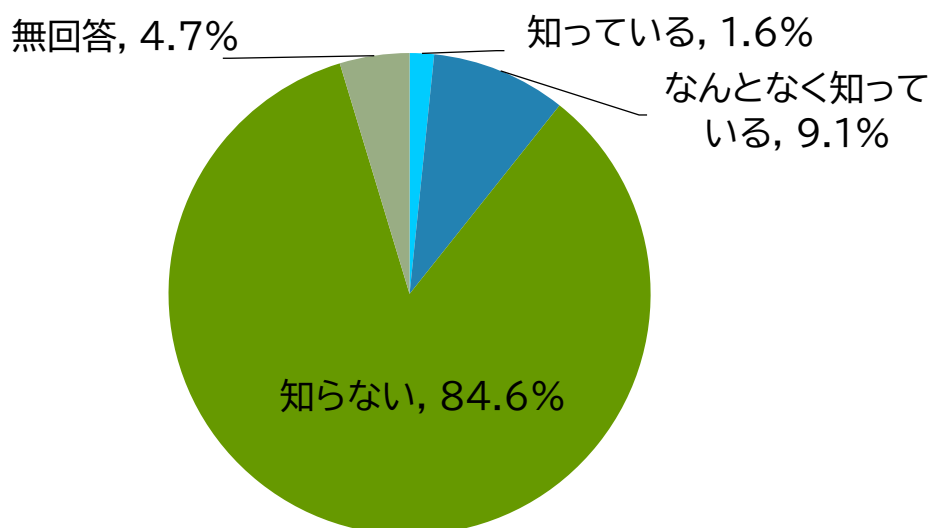


(14) 問13

あなたは普段利用している公共施設について、年間の管理運営にどれくらいの費用がかかっているか知っていますか。あてはまるものに○をつけてください。

公共施設の管理運営費については、「知らない」と回答された方が全体の約85%を占めている。そこで、各施設の方向性を検討する上では、市民の方々の判断材料となるよう管理運営費の状況が理解できるような情報の開示が必要であると言える。

	N	%
知っている	22	1.6
なんとなく知っている	122	9.1
知らない	1,140	84.6
無回答	63	4.7
全体	1,347	100.0



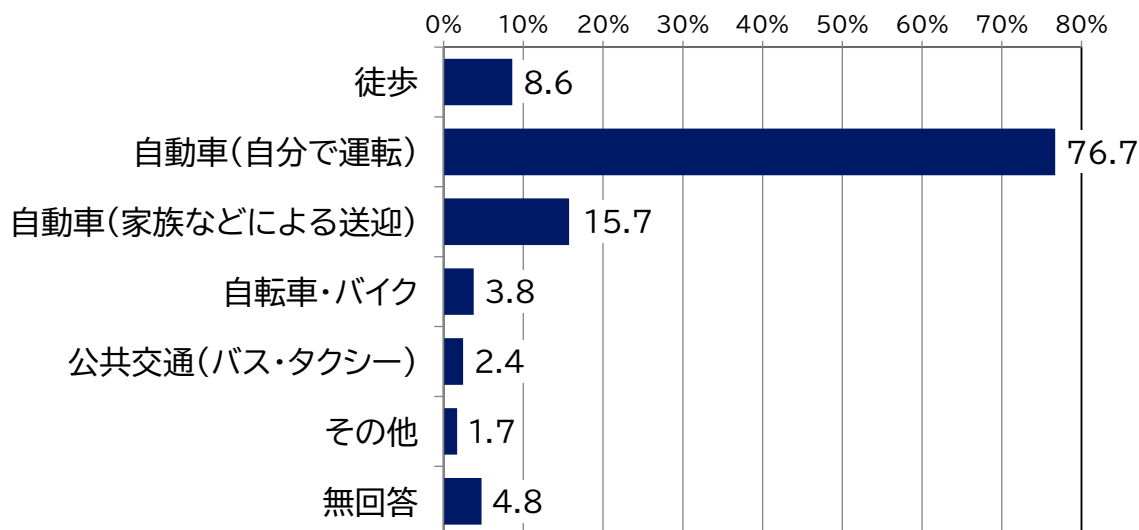
(15) 問14

あなたは普段、どのような移動手段で公共施設を利用していますか。あてはまるものに○をつけてください。

各施設への移動手段は、「自動車(自分で運転)」と回答された方が 1,033 名(76.7%)、「自動車(家族などによる送迎)」と回答された方が 212 名(15.7%)で、このうち 49 名は両方回答されていることから、1,196 名(1,033 名+212 名-49 名、1,347 名のうち 88.9%)と大多数の方が自動車で利用施設まで移動していることが伺える。

今後は、自動車による移動手段を持たない方への公共交通ネットワークの検討に加え、自動車でのアクセス性の向上についても検討する必要がある。

	N	%
徒歩	116	8.6
自動車(自分で運転)	1,033	76.7
自動車(家族などによる送迎)	212	15.7
自転車・バイク	51	3.8
公共交通(バス・タクシー)	33	2.4
その他	23	1.7
無回答	64	4.8
全体	1,347	100.0



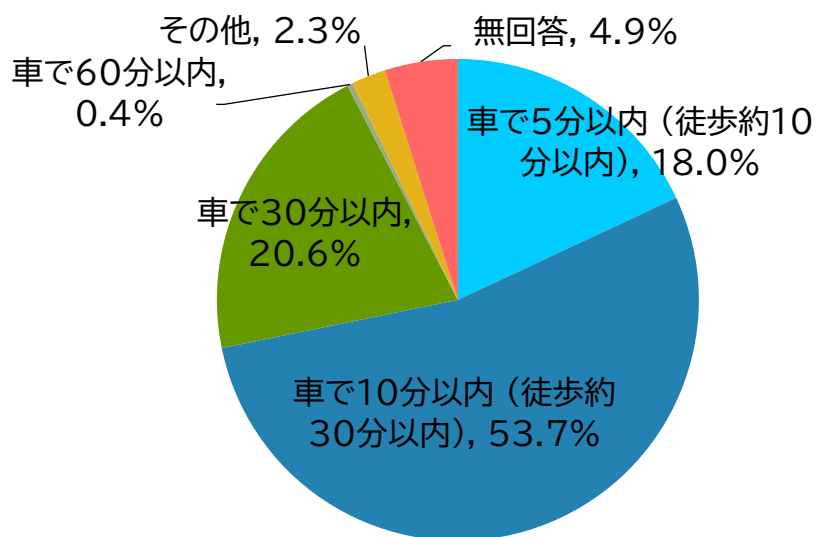
(16) 問15

あなたがご自宅から公共施設を利用する場合、どの程度の距離までであれば日常的に使いやすいと感じますか。あてはまるものに○をつけてください。

日常的に使いやすい距離については、「車で5分以内(徒歩約10分以内)」または「10分以内(徒歩約30分以内)」と回答された方が全体の約72%を占めている。

施設総量の削減については賛成の意向を得られているが、利用頻度の高い施設分類の配置バランスについては、移動時間になるべく長くないよう工夫する必要があると言える。

	N	%
車で5分以内(徒歩約10分以内)	243	18.0
車で10分以内(徒歩約30分以内)	724	53.7
車で30分以内	278	20.6
車で60分以内	5	0.4
その他	31	2.3
無回答	66	4.9
全体	1,347	100.0



(17) 問16

現在、市が保有する公共施設の老朽化が進む中、厳しい財政状況を踏まえると、今後、すべての施設について、必要な修繕、改修や建替えを行い維持し続けることは、大変困難であると予測されます。そこで、今後の公共施設の姿として、次の「公共施設の姿①」と「公共施設の姿②」のどちらが望ましいと考えますか。あなたの考えに最も近いものに○をつけてください。

公共施設の姿①

現在の施設を現状のまま可能な限り維持し、設備やサービスの向上は望まず、自宅からの「通いやすさ」を最優先するべきである。

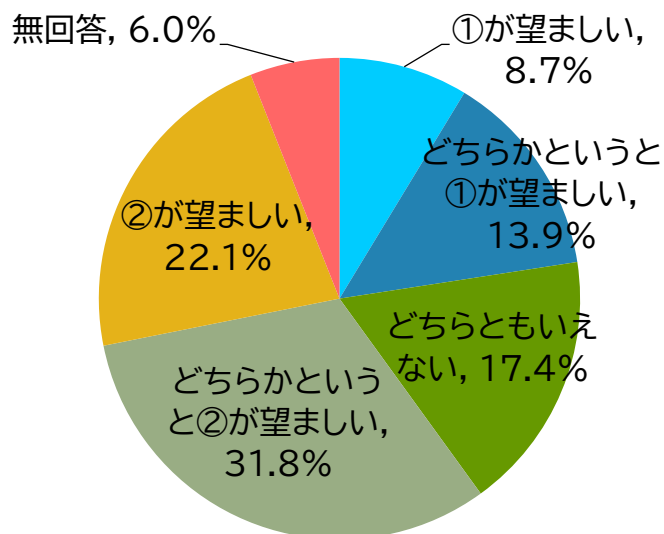
公共施設の姿②

自宅からの距離は遠くなるが、現在の施設数を見直し、財源を集中することで、設備やサービスが充実した施設の「使いやすさ」を最優先するべきである。

今後の公共施設の姿として望ましい姿については、「距離が遠くなるが、その分財源を集中させて施設やサービスを充実させる」旨の②が望ましい、または、「どちらかという望ましい」と回答した方の合計が全体の約 54%と半数以上を占めていることから、公共施設の再編については、賛成の意向を得られているものと考えられる。

しかし、「現有施設をなるべく維持し、設備やサービスの向上を望まない」旨の①を望む回答が約23%、「どちらともいえない」回答が約17%を占めていることから、今後は「②」を推進する上でも、検討過程の丁寧な説明や、可能な限りでの現有施設の利活用の検討が必要であると言える。

	N	%
①が望ましい	117	8.7
どちらかという①が望ましい	187	13.9
どちらともいえない	235	17.4
どちらかという②が望ましい	429	31.8
②が望ましい	298	22.1
無回答	81	6.0
全体	1,347	100.0



(18) 問17

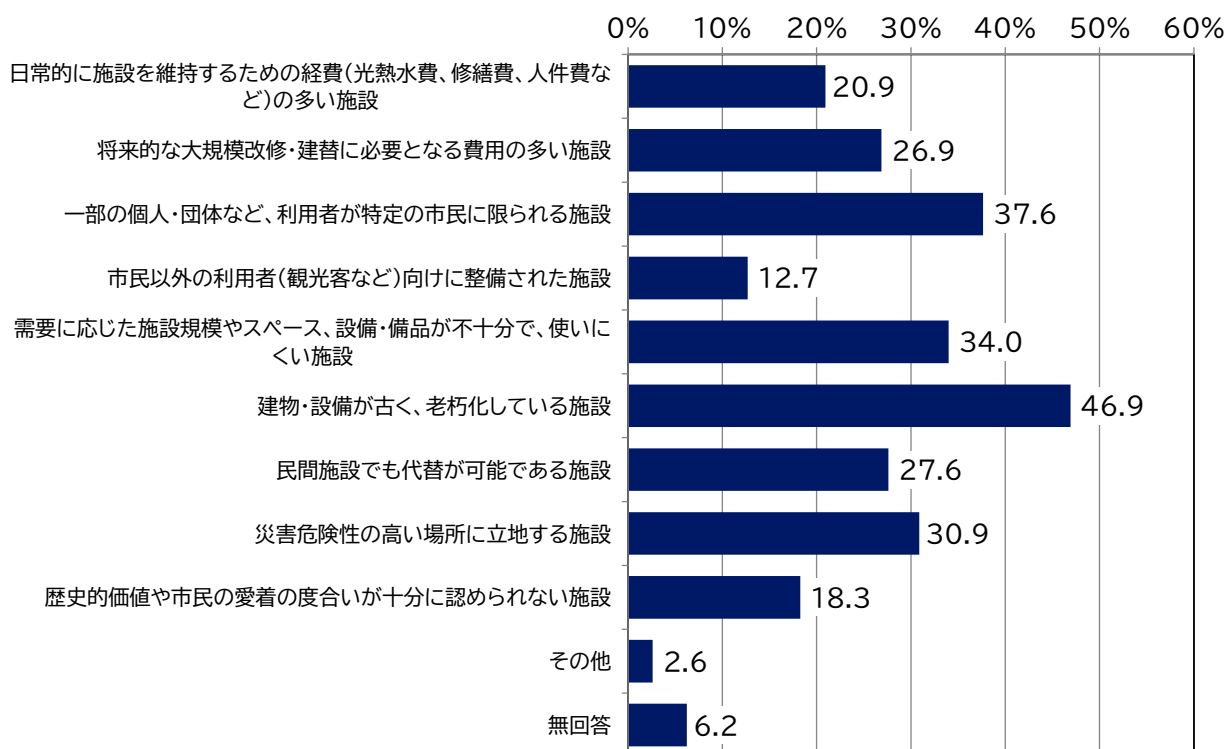
市では、財政状況や将来の人口減少を踏まえると、将来的に求められる公共施設の量や質を考慮し、施設の再編(複合化・統廃合によって数を減らす)を行う必要があると考えています。本市の公共施設について、将来的に再編(複合化・統廃合によって数を減らす)することになった場合、どのような施設を対象に行うべきだと思いますか。あなたの考えに最も近いものを最大3つまで選び、○をつけてください。

再編時に優先すべき施設の特徴に関しては、回答が多かったものから順に「建物・設備が古く老朽化している施設」、「一部の個人・団体など、利用者が特定の市民に限られる施設」、「需要に応じた施設規模やスペース、設備・備品が不十分で、使いにくい施設」となっている。

	N	%
日常的に施設を維持するための経費(光熱水費、修繕費、人件費など)の多い施設	282	20.9
将来的な大規模改修・建替に必要となる費用の多い施設	362	26.9
一部の個人・団体など、利用者が特定の市民に限られる施設	507	37.6
市民以外の利用者(観光客など)向けに整備された施設	171	12.7
需要に応じた施設規模やスペース、設備・備品が不十分で、使いにくい施設	458	34.0
建物・設備が古く、老朽化している施設	632	46.9
民間施設でも代替が可能である施設	372	27.6
災害危険性の高い場所に立地する施設	416	30.9
歴史的価値や市民の愛着の度合いが十分に認められない施設	246	18.3
その他	35	2.6
無回答	84	6.2
全体	1,347	100.0

これらの回答や全体的な回答の分布を踏まえると、建物や設備の老朽化や陳腐化が顕著になった施設や、利用者が特定の市民に限られる施設から優先的に処遇の検討を進めることが望ましいと言える。

具体方策を決めるうえでは、建物の劣化状況や利用状況を踏まえた検討が必要と言える。



(19) 問18

仮に、公共施設の再編(複合化・統廃合によって数を減らす)を進めた場合、今まで利用してきた施設に様々な点で変化が生じることが想定されます。こうした変化のうち、市の財政状況を踏まえると、「ある程度受け入れることもやむを得ない」と考えられるものはどれですか。あなたの考えに最も近いものを最大3つまで選び、○をつけてください。

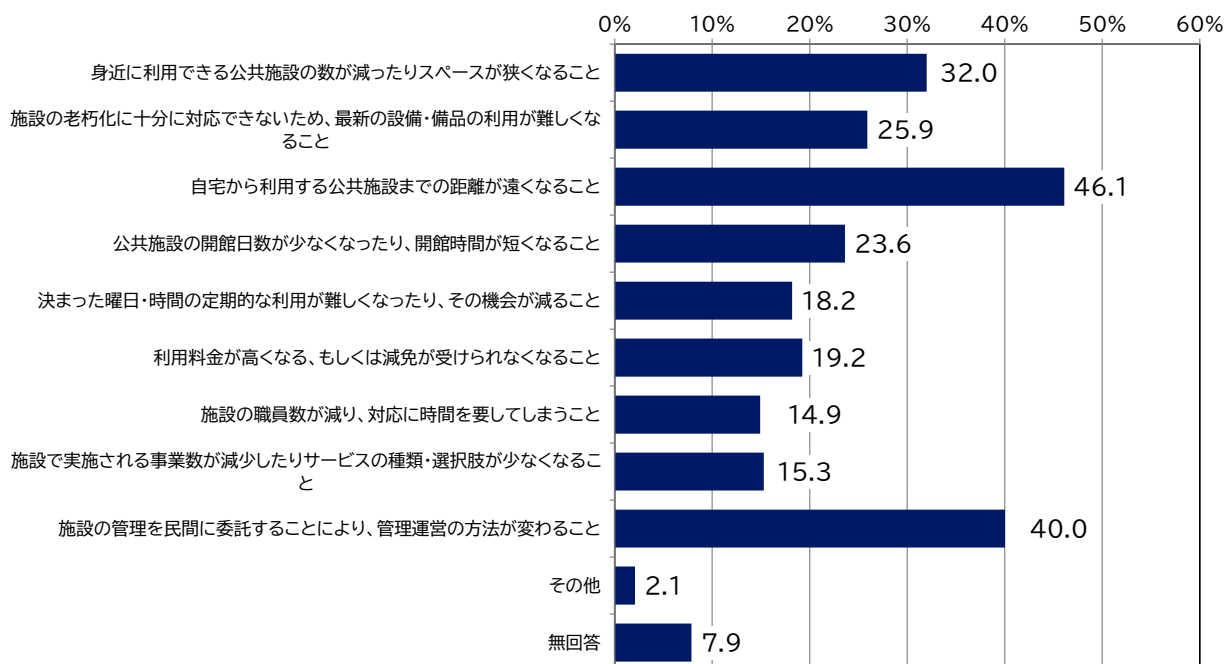
再編時にある程度受け入れることもやむを得ないと考えられる内容に関しては、回答が多かったものから順に「自宅から利用する公共施設までの距離が遠くなること」、「施設の管理を民間に委託することにより、管理運営の方法が変わること」、「身近に利用できる公共施設の数が減ったりスペースが狭くなること」となっている。

これらの回答や全体的な回答の分布を踏まえると、再編に伴う施設数の減少や移転、複合化に伴う各機能のスペース減少、市直営の運営方式からの転換に関しては、概ねご理解をいただいているものと判断できるが、これらの程度が最小化されるような検討は必要であると言える。

これまでの設問において、再編そのものに対しては総論的には賛成の意向を示しており、また、「移動時間が延びる」ことについては、やむを得ないとする一方で、Q15の具体的な移動時間を尋ねる設問では、「自動車で10分以内」との回答が得られている。ここからも、総論としては賛成の意向を示すものの、実際に自分が利用する施設が再編されるとなると、異なる意見が得られるような(各論反対)状況が推察される。

これまでの設問において、再編そのものに対しては総論的には賛成の意向を示しており、また、「移動時間が延びる」ことについては、やむを得ないとする一方で、Q15の具体的な移動時間を尋ねる設問では、「自動車で10分以内」との回答が得られている。ここからも、総論としては賛成の意向を示すものの、実際に自分が利用する施設が再編されるとなると、異なる意見が得られるような(各論反対)状況が推察される。

	N	%
身近に利用できる公共施設の数が減ったりスペースが狭くなること	431	32.0
施設の老朽化に十分に対応できないため、最新の設備・備品の利用が難しくなること	349	25.9
自宅から利用する公共施設までの距離が遠くなること	621	46.1
公共施設の開館日数が少なくなったり、開館時間が短くなること	318	23.6
決まった曜日・時間の定期的な利用が難しくなったり、その機会が減ること	245	18.2
利用料金が高くなる、もしくは減免が受けられなくなること	259	19.2
施設の職員数が減り、対応に時間を要してしまうこと	201	14.9
施設で実施される事業数が減少したりサービスの種類・選択肢が少なくなること	206	15.3
施設の管理を民間に委託することにより、管理運営の方法が変わること	539	40.0
その他	28	2.1
無回答	106	7.9
全体	1,347	100.0



(20) 問19

公共施設の再編(複合化・統廃合によって数を減らす)を進めるにあたり、どのような検討を行うべきと考えますか。施設の分類ごとに、あなたの考えに最も近いものに○をつけてください。

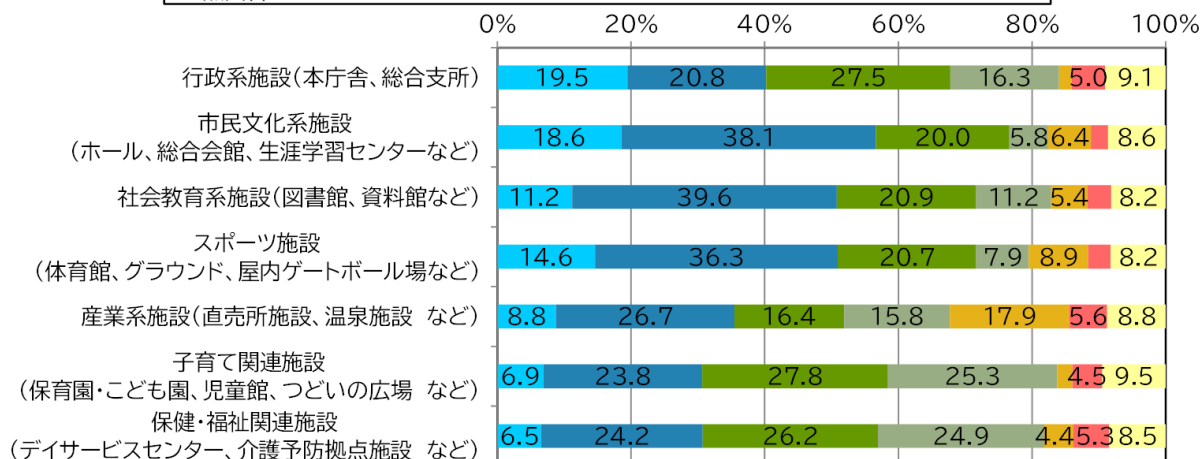
施設分類毎の再編の方向性については、本設問で提示した全ての分類において、「施設の維持や改修に要する費用」、「施設の利用状況」、「地域の人口規模や地理的特徴」のいずれかを踏まえた集約を検討すべきという回答が過半数を占めている。

この中でも、産業系施設は、「市有施設としての廃止を検討すべき」という意見が約 18%、子育て支援施設と保健・福祉関連施設は、「現有施設の維持・建替えをすべき」という意見がともに約25%を占めている点が特徴的である。

いずれの分類においても、着目すべき要素に応じた集約化の検討が必要であると言える。

	全体	1 維持や改修に多額の費用がかかる施設は、数か所に集約することを検討すべき	2 利用状況に応じて、数か所に集約することを検討すべき	3 地域の人口規模や地理的な特徴の違いを考慮して、数か所に集約することを検討すべき	4 集約化せず、今ある施設を全て維持し、建替えるべき	5 市が保有・運営する必要は必ずしもないため、廃止を検討すべき	6 その他	7 無回答
行政系施設(本庁舎、総合支所)	1,347 100	262 19.5	280 20.8	371 27.5	219 16.3	25 1.9	68 5.0	122 9.1
市民文化系施設 (ホール、総合会館、生涯学習センターなど)	1,347 100	250 18.6	513 38.1	269 20.0	78 5.8	86 6.4	35 2.6	116 8.6
社会教育系施設(図書館、資料館など)	1,347 100	151 11.2	533 39.6	281 20.9	151 11.2	73 5.4	48 3.6	110 8.2
スポーツ施設 (体育館、グラウンド、屋内ゲートボール場など)	1,347 100	197 14.6	489 36.3	279 20.7	106 7.9	120 8.9	45 3.3	111 8.2
産業系施設(直売所施設、温泉施設 など)	1,347 100	118 8.8	360 26.7	221 16.4	213 15.8	241 17.9	76 5.6	118 8.8
子育て関連施設(保育園・こども園、児童館、つどいの広場 など)	1,347 100	93 6.9	320 23.8	374 27.8	341 25.3	31 2.3	60 4.5	128 9.5
保健・福祉関連施設(デイサービスセンター、介護予防拠点施設 など)	1,347 100	88 6.5	326 24.2	353 26.2	335 24.9	59 4.4	72 5.3	114 8.5

- 維持や改修に多額の費用がかかる施設は、数か所に集約することを検討すべき
- 利用状況に応じて、数か所に集約することを検討すべき
- 地域の人口規模や地理的な特徴の違いを考慮して、数か所に集約することを検討すべき
- 集約化せず、今ある施設を全て維持し、建替えるべき
- 市が保有・運営する必要は必ずしもないため、廃止を検討すべき
- その他
- 無回答



4. 調査結果 -クロス集計-

クロス集計については、原則、単純集計結果と比べて 5%~10%以上回答の傾向に差が生じた項目のうち、「無回答」及び回答者数が10人以下の項目を除いて考察している。

(1) 問1

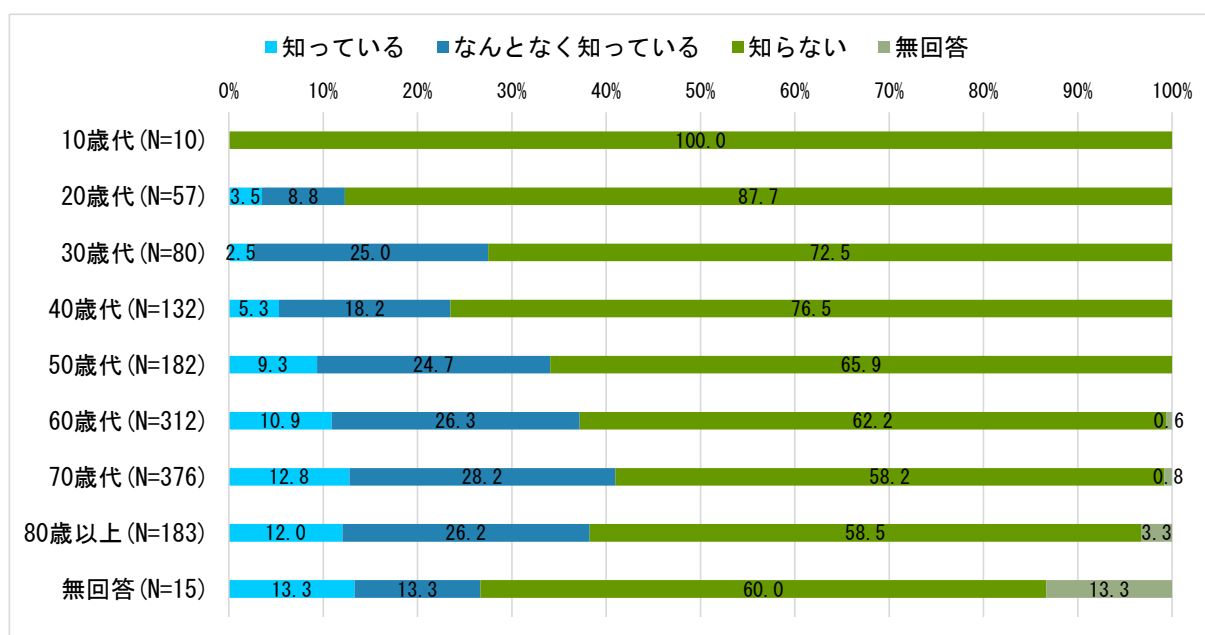
あなたの年齢を教えてください。

× 問 8

問 8「北杜市では、平成29年3月(令和4年3月改訂)に「北杜市公共施設等総合管理計画」を策定し、保有する公共施設等の現状や施設全体の管理に関する基本的な方針を定めました。この計画を知っていますか。」

×問1「あなたの年齢を教えてください。」

年代が上がるにつれて、「知っている」、または「なんとなく知っている」と回答した割合が高い傾向にある。



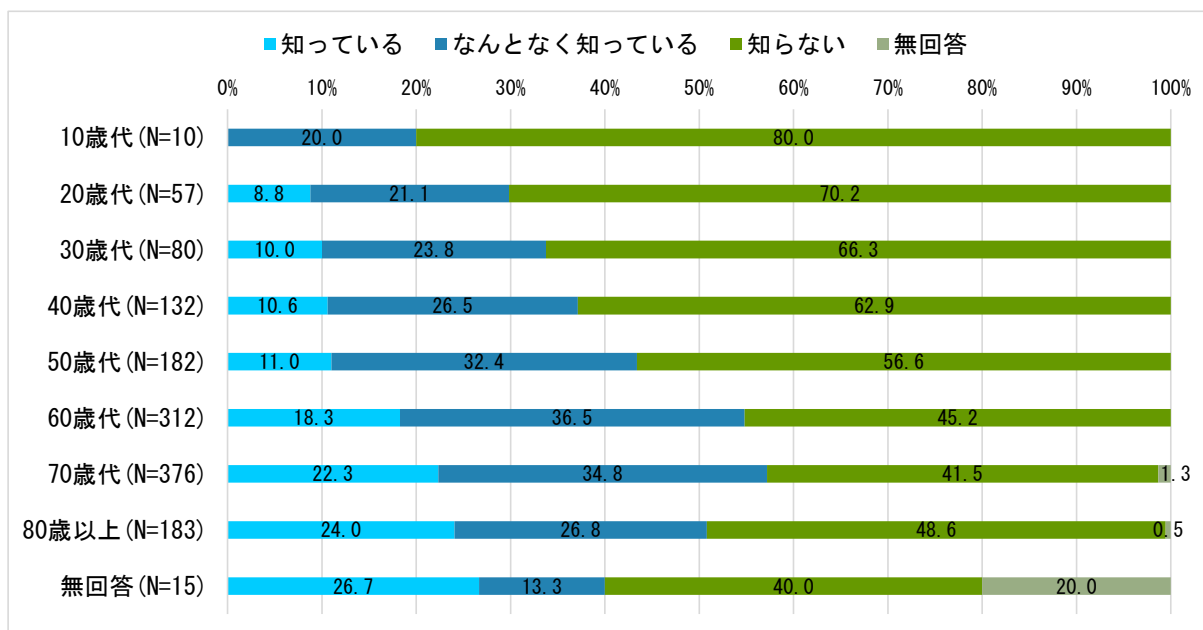
× 問 9

問 9「市の保有する公共施設は362施設、延床面積は約41 万㎡であり、これらの施設を現状維持していくためには、今後30年間で 1,111 億5千万円、1年当たりに換算すると、37 億円の費用が必要になると試算されています。

今後の財政状況を踏まえると、今ある施設をすべて維持していくことは困難になることを見込まれます。このことを知っていますか。」

×問1「あなたの年齢を教えてください。」

年代が上がるにつれて、「知っている」、または「なんとなく知っている」と回答した割合が高い傾向にある。



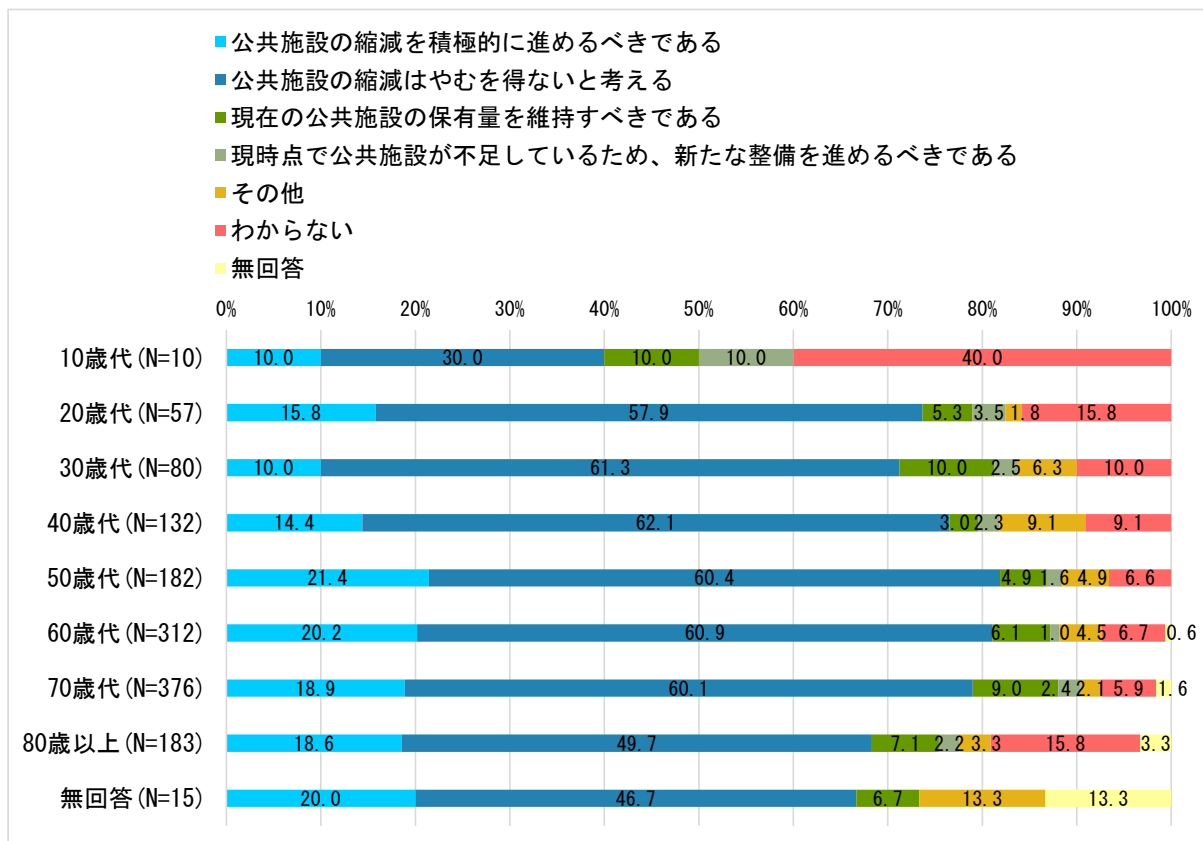
× 問 10

問 10「市では、公共施設等総合管理計画に基づき令和33年度までに、現在保有する公共施設に対して、40%程度の延床面積を縮減する目標を掲げていますが、施設を縮減することについてどのように考えますか。

あなたの考えに最も近いものに○をつけてください。」

×問1「あなたの年齢を教えてください。」

10 歳代、30 歳代の方は、「公共施設の縮減を積極的に進めるべきである」と回答した割合が低い。80 歳以上の方は、「公共施設の縮減はやむを得ないと考える」と回答した割合が低い。



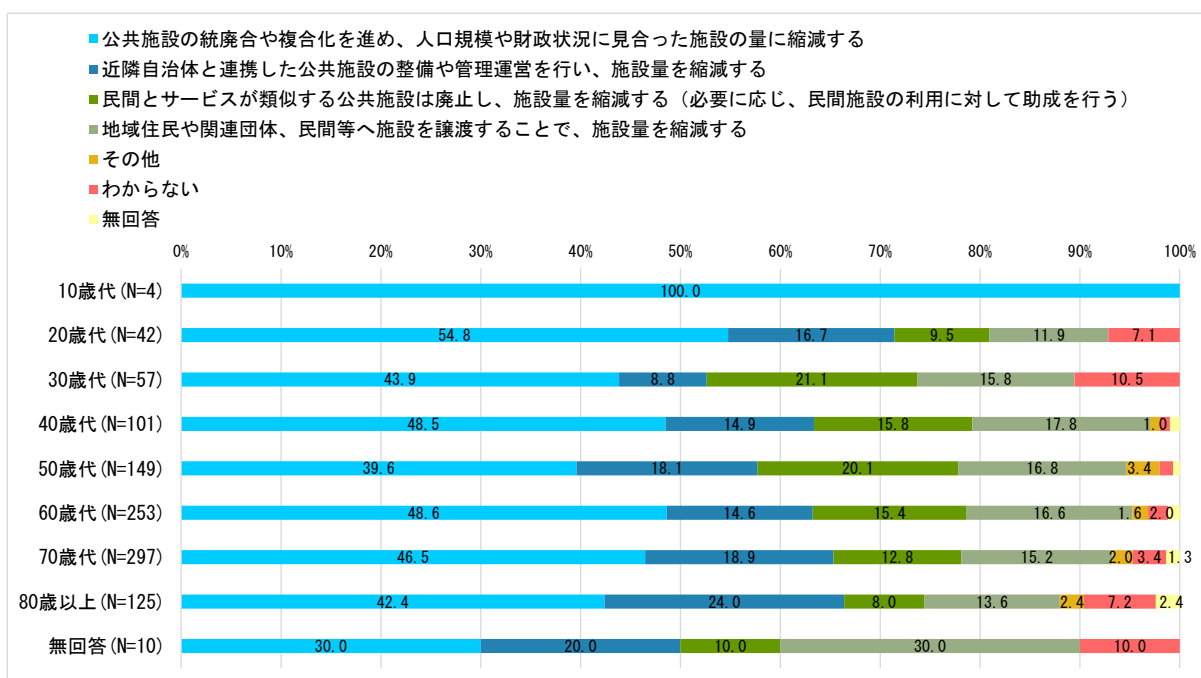
× 問 11-1

問 11-1「問 10 で「1 公共施設の縮減を積極的に進めるべきである」、「2 公共施設の縮減はやむを得ないと考える」と答えた方にお聞きします。

施設の縮減を行うにあたり、どのような対応策が適切と考えますか。あなたの考えに最も近いものに○をつけてください。」

×問1「あなたの年齢を教えてください。」

20歳代と70歳以上の方は、「近隣自治体と連携した公共施設の整備や管理運営を行い、施設量を縮減する」と回答した割合が高い。30歳代と50歳代の方は、「民間とサービスが類似する公共施設は廃止し、施設量を縮減する(必要に応じ、民間施設の利用に対して助成を行う)」と回答した割合が高い。40歳代と60歳代では、「地域住民や関連団体、民間等へ施設を譲渡することで、施設量を縮減する」と回答した割合が高い。

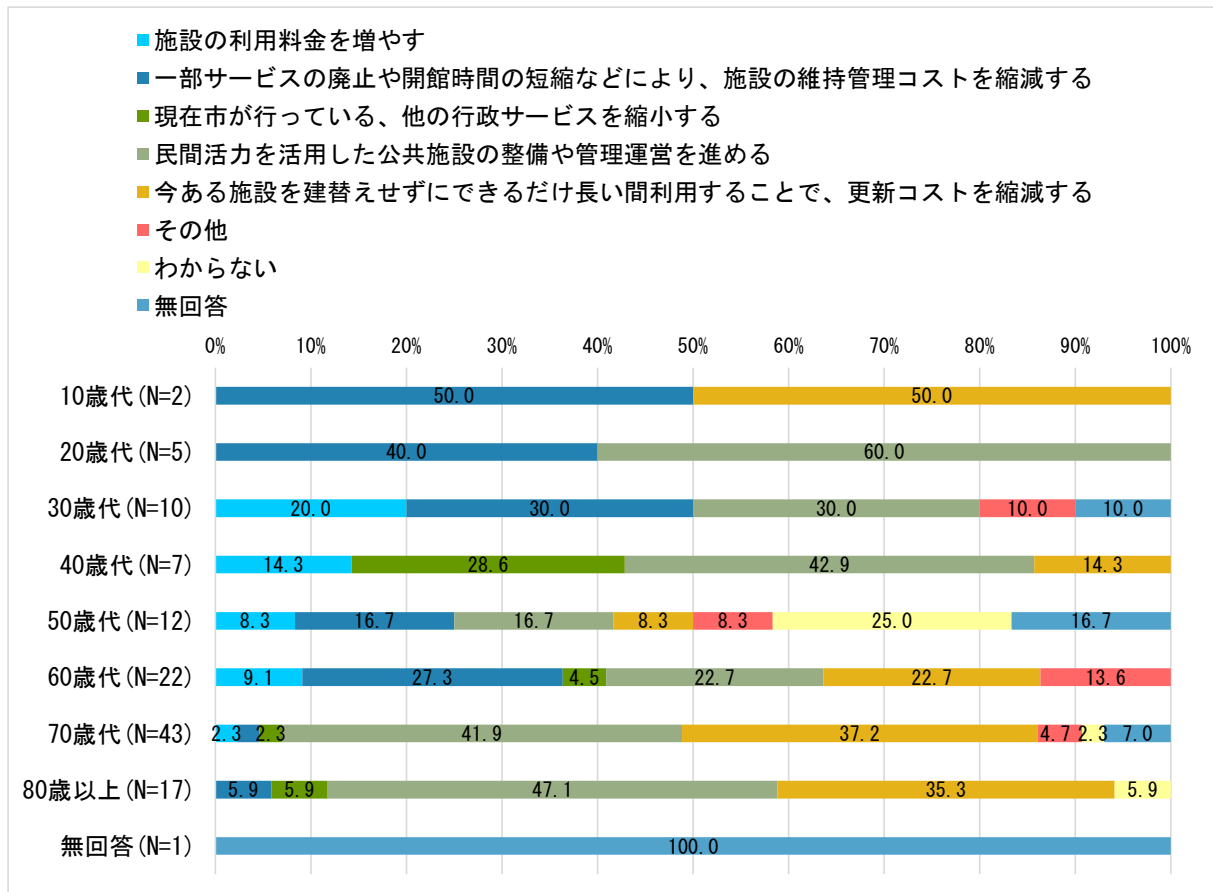


× 問 11-2

問 11-2「問 10 で「3 現在の公共施設の保有量を維持すべきである」、「4 現時点で公共施設が不足しているため、新たな整備を進めるべきである」と答えた方にお聞きします。施設の維持および新たな施設を整備するにあたり、財源確保の手段としてどのような対応策が適切と考えますか。あなたの考えに最も近いものに○をつけてください。」

×問1「あなたの年齢を教えてください。」

20 歳代、40歳代及び 70 歳以上の方は、「民間活力を活用した公共施設の整備や管理運営を進める」と回答した割合が高い。70 歳以上の方は、「今ある施設を建替えせずにできるだけ長い間利用することで、更新コストを縮減する」と回答した割合が高い。30歳代以下と60歳代の方は、「一部サービスの廃止や閉館時間の短縮などにより、施設の維持管理コストを縮減する」と回答した割合が高い。

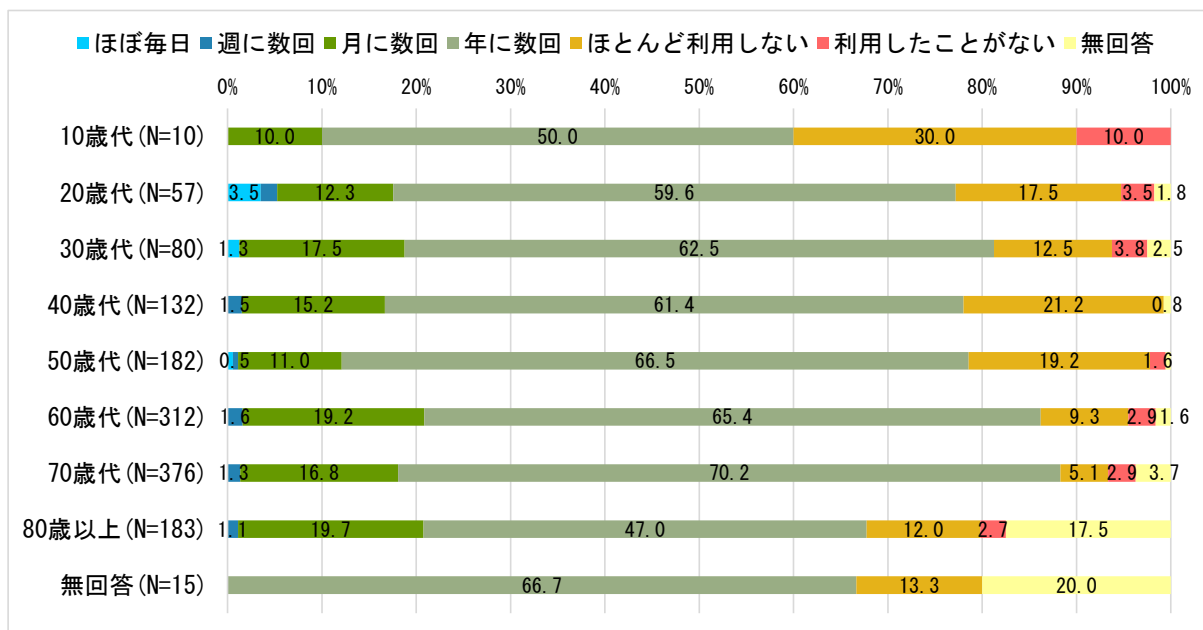


× 問 12【市役所、総合支所、出張所】

問 12「あなたは普段、北杜市の公共施設をどのくらいの頻度で利用していますか。施設の分類ごとに最も近いものに○をつけてください。※新型コロナウイルス感染拡大以前の状況をお答えください。※同居家族の付き添いなどで施設を利用する(立ち寄り)場合も、○をつけてください。【市役所、総合支所、出張所】」

×問1「あなたの年齢を教えてください。」

60歳代、70歳代の方は、年に1回利用すると回答した割合が高い。

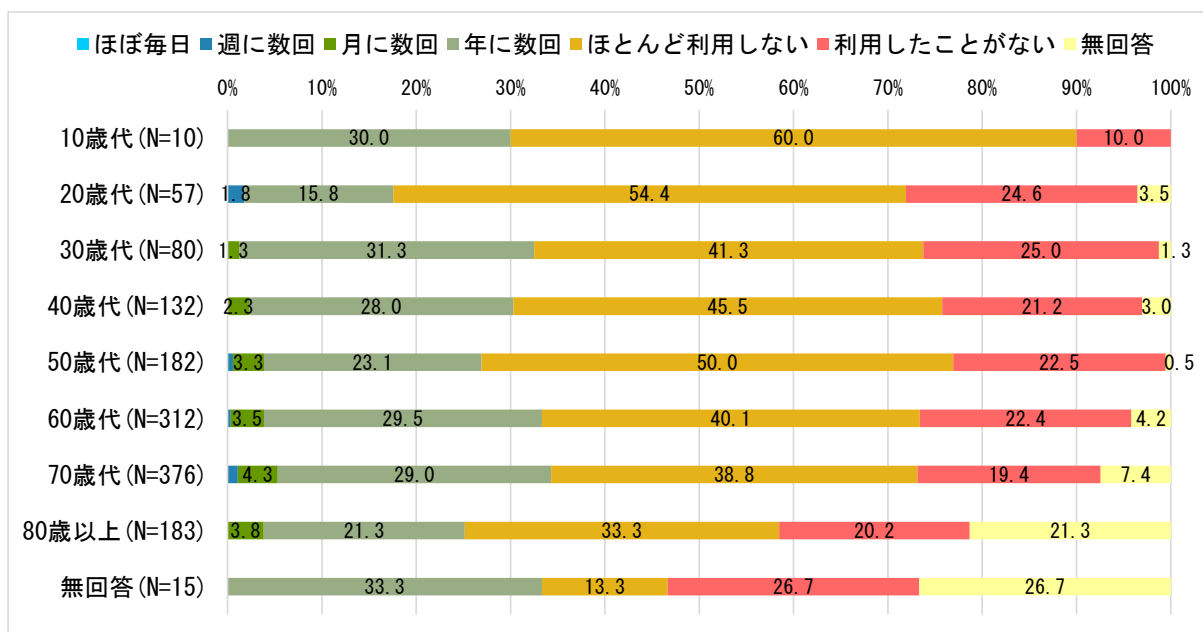


× 問 12【文化施設(ホール)】

問 12「あなたは普段、北杜市の公共施設をどのくらいの頻度で利用していますか。施設の分類ごとに最も近いものに○をつけてください。※新型コロナウイルス感染拡大以前の状況をお答えください。※同居家族の付き添いなどで施設を利用する(立ち寄る)場合も、○をつけてください。【文化施設(ホール)】」

×問1「あなたの年齢を教えてください。」

20歳代以下、50歳代の方は、ほとんど利用しないと回答した割合が高い。

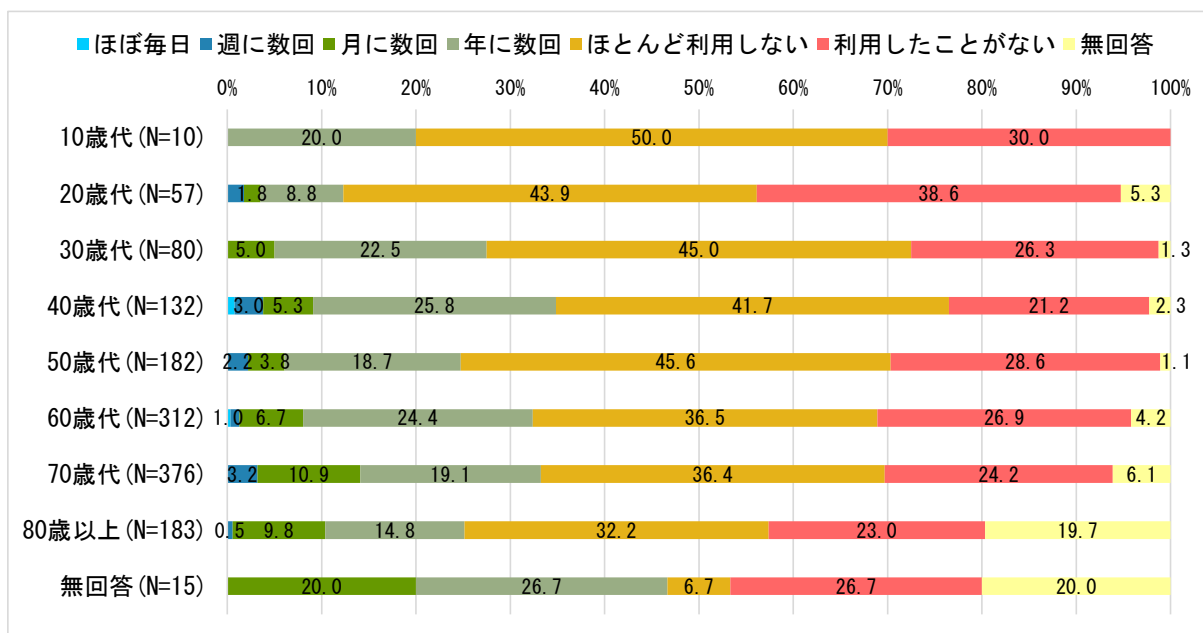


× 問 12【集会施設(総合会館、生涯学習センターなど)】

問 12「あなたは普段、北杜市の公共施設をどのくらいの頻度で利用していますか。施設の分類ごとに最も近いものに○をつけてください。※新型コロナウイルス感染拡大以前の状況をお答えください。※同居家族の付き添いなどで施設を利用する(立ち寄る)場合も、○をつけてください。【集会施設(総合会館、生涯学習センターなど)】」

×問1「あなたの年齢を教えてください。」

20 歳代以下の方は、年に 1 回以上利用すると回答した割合が低い。

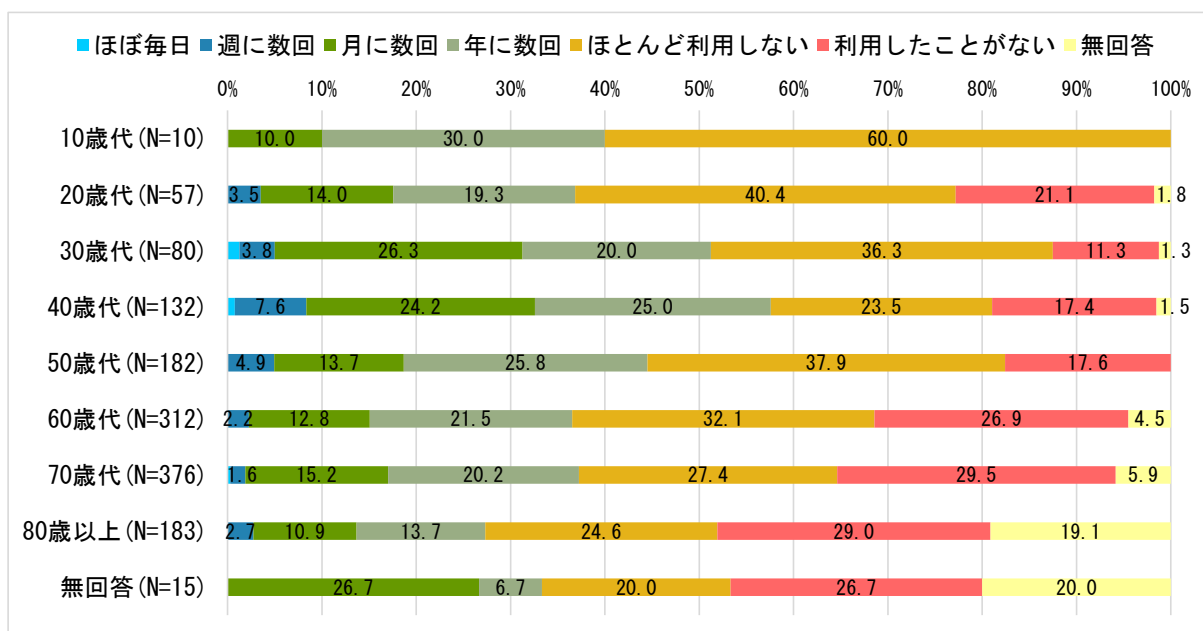


× 問 12【図書館】

問 12「あなたは普段、北杜市の公共施設をどのくらいの頻度で利用していますか。施設の分類ごとに最も近いものに○をつけてください。※新型コロナウイルス感染拡大以前の状況をお答えください。※同居家族の付き添いなどで施設を利用する(立ち寄る)場合も、○をつけてください。【図書館】」

×問1「あなたの年齢を教えてください。」

30歳代、40歳代の方は、年に1回以上利用すると回答した割合が高い。

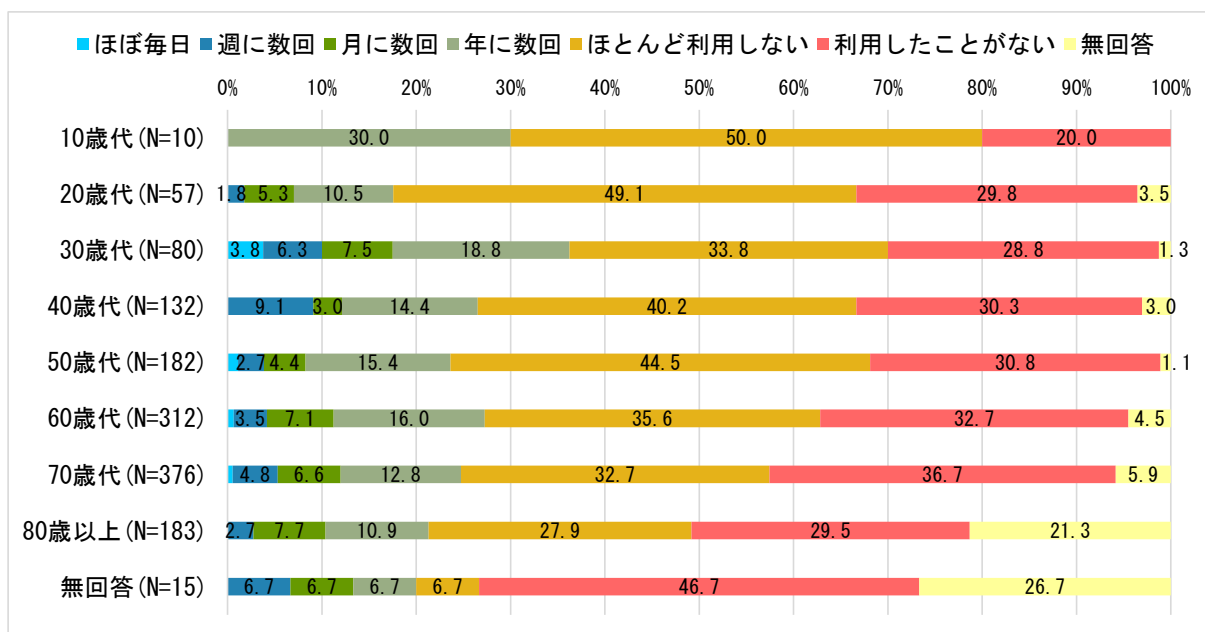


× 問 12【スポーツ施設(体育館、グラウンド、屋内ゲートボール場など)】

問 12「あなたは普段、北杜市の公共施設をどのくらいの頻度で利用していますか。施設の分類ごとに最も近いものに○をつけてください。※新型コロナウイルス感染拡大以前の状況をお答えください。※同居家族の付き添いなどで施設を利用する(立ち寄る)場合も、○をつけてください。【スポーツ施設(体育館、グラウンド、屋内ゲートボール場など)】」

×問1「あなたの年齢を教えてください。」

30歳代の方は、年に1回以上利用すると回答した割合が高い。

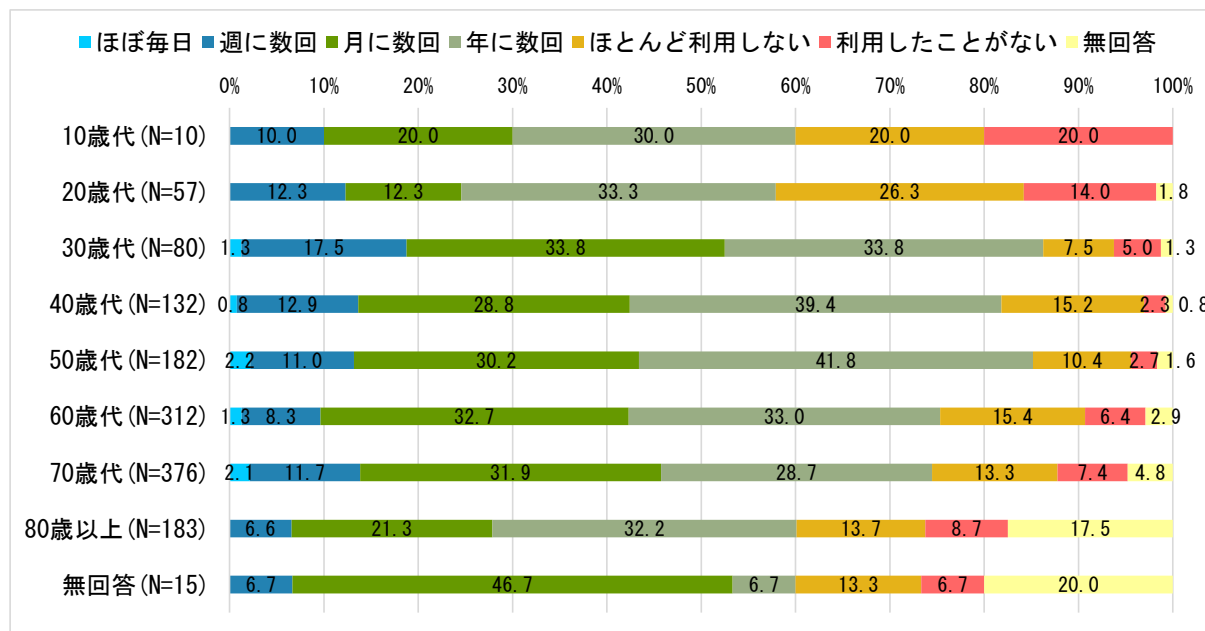


× 問 12【農産物直売所(道の駅含む)】

問 12「あなたは普段、北杜市の公共施設をどのくらいの頻度で利用していますか。施設の分類ごとに最も近いものに○をつけてください。※新型コロナウイルス感染拡大以前の状況をお答えください。※同居家族の付き添いなどで施設を利用する(立ち寄り)場合も、○をつけてください。【農産物直売所(道の駅含む)】」

×問1「あなたの年齢を教えてください。」

20歳代以下の方は、年に1回以上利用すると回答した割合が低い。30歳代の方は、月に1回以上利用すると回答した割合が高い。

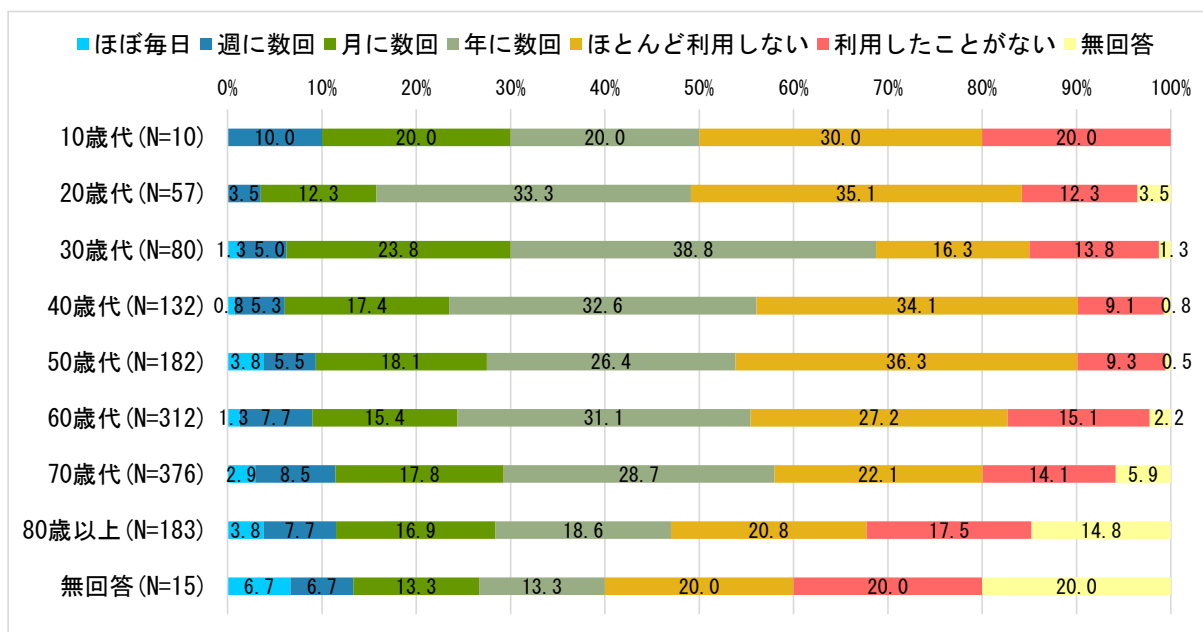


× 問 12【温泉施設】

問 12「あなたは普段、北杜市の公共施設をどのくらいの頻度で利用していますか。施設の分類ごとに最も近いものに○をつけてください。※新型コロナウイルス感染拡大以前の状況をお答えください。※同居家族の付き添いなどで施設を利用する(立ち寄り)場合も、○をつけてください。【温泉施設】」

×問1「あなたの年齢を教えてください。」

30歳代の方は、年に1回以上利用すると回答した割合が高い。

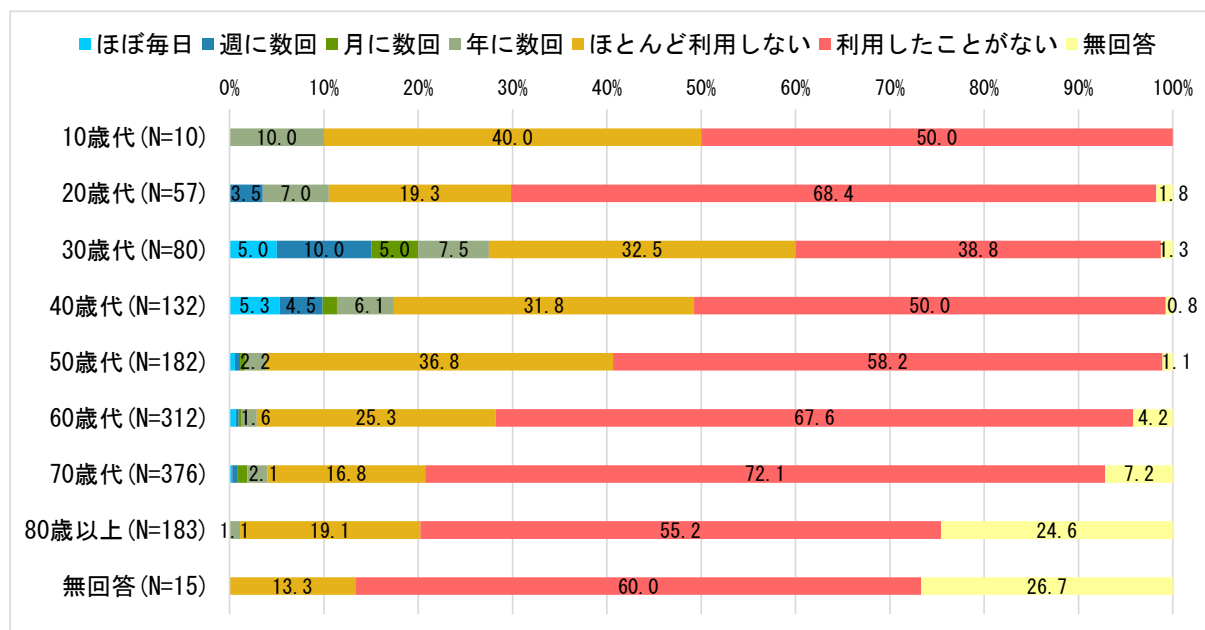


× 問 12【子育て支援施設(児童館、つどいの広場など)※保育園は含まない】

問 12「あなたは普段、北杜市の公共施設をどのくらいの頻度で利用していますか。施設の分類ごとに最も近いものに○をつけてください。※新型コロナウイルス感染拡大以前の状況をお答えください。※同居家族の付き添いなどで施設を利用する(立ち寄る)場合も、○をつけてください。【子育て支援施設(児童館、つどいの広場など)※保育園は含まない】」

×問1「あなたの年齢を教えてください。」

30 歳代、40歳代の方は、年に 1 回以上利用すると回答した割合が高く、利用頻度の高い方の割合も高い傾向にある。

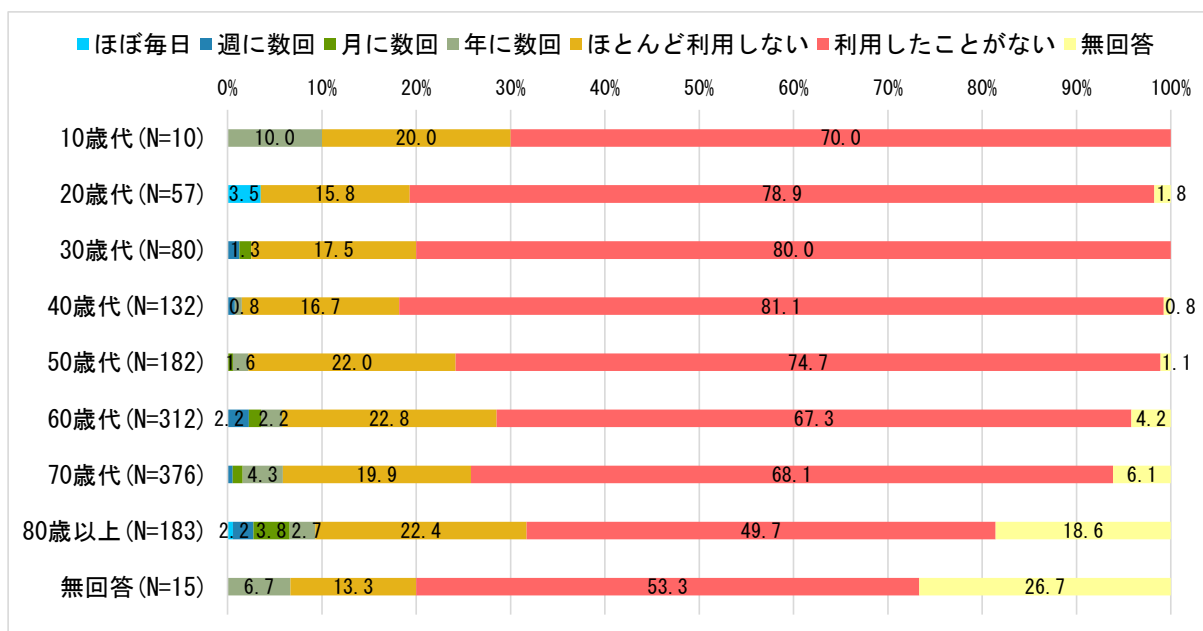


× 問 12【介護予防拠点施設(高齢者活動センターなど)】

問 12「あなたは普段、北杜市の公共施設をどのくらいの頻度で利用していますか。施設の分類ごとに最も近いものに○をつけてください。※新型コロナウイルス感染拡大以前の状況をお答えください。※同居家族の付き添いなどで施設を利用する(立ち寄る)場合も、○をつけてください。【介護予防拠点施設(高齢者活動センターなど)】」

×問1「あなたの年齢を教えてください。」

70歳以上の方は、利用したことがないと回答した割合が低い。

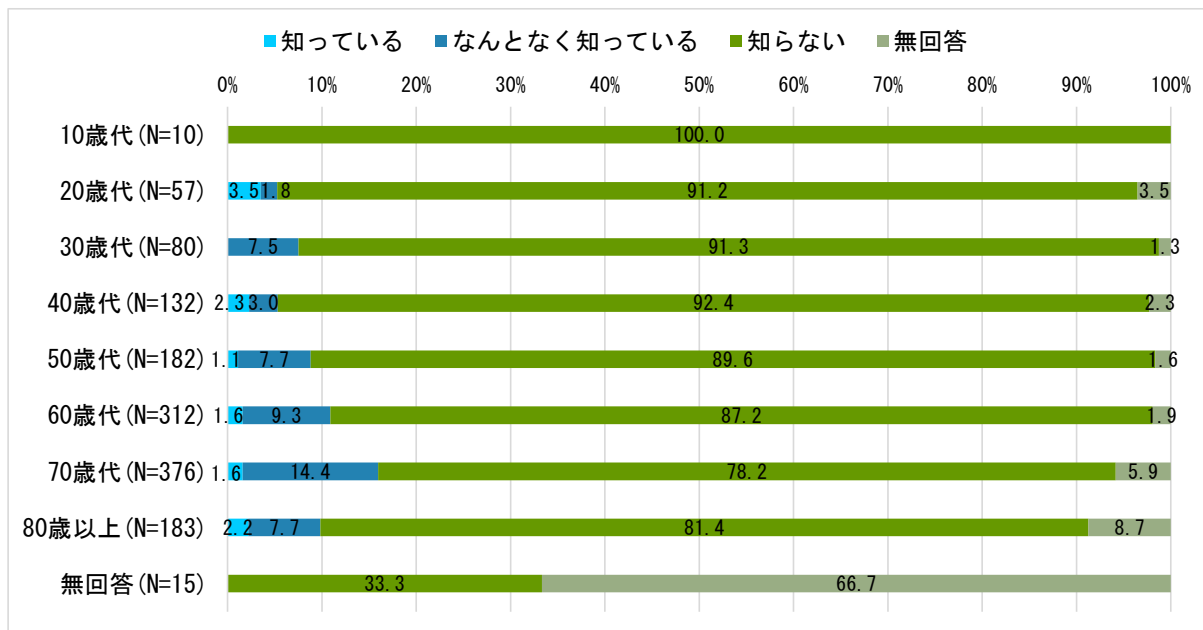


× 問 13

問 13「あなたは普段利用している公共施設について、年間の管理運営にどれくらいの費用がかかっているか知っていますか。あてはまるものに○をつけてください。」

×問1「あなたの年齢を教えてください。」

年代が上がるにつれて、「知っている」、または「なんとなく知っている」と回答した割合が高い傾向にある。



× 問 14

問 14「あなたは普段、どのような移動手段で公共施設を利用していますか。あてはまるものに○をつけてください。」

×問1「あなたの年齢を教えてください。」

30～60歳代の方は、「自動車(自分で運転)」と回答した割合が高い。80歳以上の方は、「自動車(自分で運転)」と回答した割合が低く、「自動車(家族などによる送迎)」と回答した割合が高い。

		全体 全体	徒歩	自動車 (自分で 運転)	自動車 (家族な どによる 送迎)	自転車・ バイク	公共交通 (バス・タ クシー)	その他	無回答
全体		1347 100.0	116 8.6	1033 76.7	212 15.7	51 3.8	33 2.4	23 1.7	64 4.8
全体	10歳代	10 100.0	2 20.0	4 40.0	6 60.0	2 20.0	0 -	0 -	0 -
	20歳代	57 100.0	8 14.0	43 75.4	11 19.3	10 17.5	2 3.5	0 -	2 3.5
	30歳代	80 100.0	9 11.3	67 83.8	8 10.0	5 6.3	1 1.3	3 3.8	1 1.3
	40歳代	132 100.0	13 9.8	121 91.7	16 12.1	8 6.1	2 1.5	2 1.5	1 0.8
	50歳代	182 100.0	15 8.2	160 87.9	14 7.7	11 6.0	2 1.1	0 -	3 1.6
	60歳代	312 100.0	22 7.1	260 83.3	45 14.4	4 1.3	8 2.6	2 0.6	6 1.9
	70歳代	376 100.0	28 7.4	293 77.9	52 13.8	5 1.3	6 1.6	3 0.8	26 6.9
	80歳以上	183 100.0	19 10.4	80 43.7	60 32.8	6 3.3	12 6.6	13 7.1	15 8.2
	無回答	15 100.0	0 -	5 33.3	0 -	0 -	0 -	0 -	10 66.7

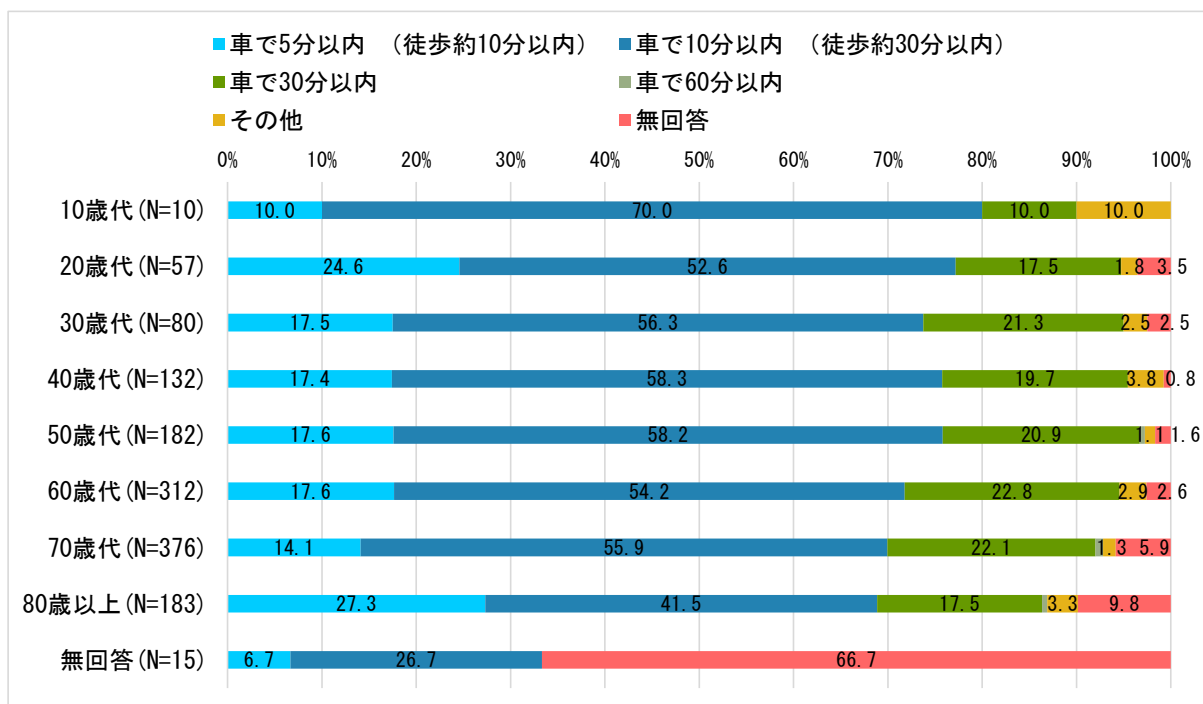
(上段:回答数、下段:回答の割合)

× 問 15

問 15「あなたがご自宅から公共施設を利用する場合、どの程度の距離までであれば日常的に使いやすいと感じますか。あてはまるものに○をつけてください。」

×問1「あなたの年齢を教えてください。」

20歳代と80歳以上の方は、「車で5分以内(徒歩10分以内)」と回答した割合が高い。

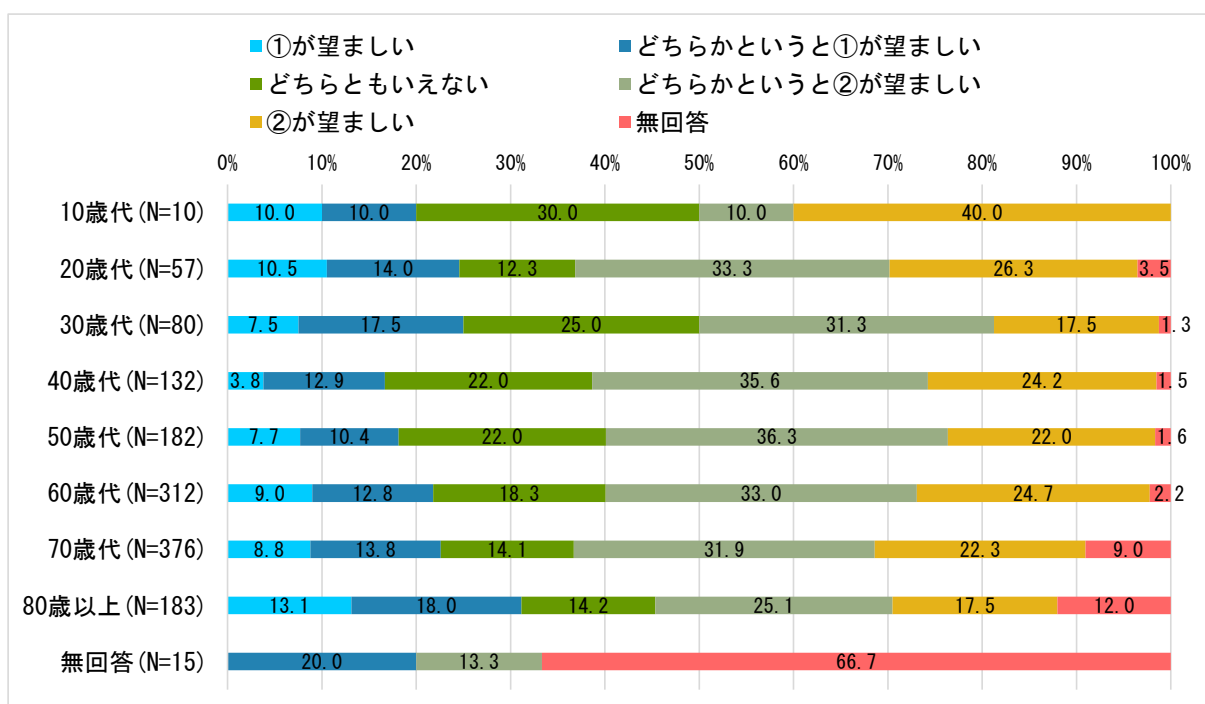


× 問 16

問 16「現在、市が保有する公共施設の老朽化が進む中、厳しい財政状況を踏まえると、今後、すべての施設について、必要な修繕、改修や建替えを行い維持し続けることは、大変困難であると予測されます。そこで、今後の公共施設の姿として、次の「公共施設の姿①」と「公共施設の姿②」のどちらが望ましいと考えますか。あなたの考えに最も近いものに○をつけてください。」

×問1「あなたの年齢を教えてください。」

20 歳代、40 歳代及び 50 歳代の方は、「②が望ましい」、または「どちらかという②が望ましい」と回答した割合の合計が高い。80 歳以上の方は、「①が望ましい」、または「どちらかという①が望ましい」と回答した割合の合計が高い。



× 問 17

問 17「市では、財政状況や将来の人口減少を踏まえると、将来的に求められる公共施設の量や質を考慮し、施設の再編(複合化・統廃合によって数を減らす)を行う必要があると考えています。

本市の公共施設について、将来的に再編(複合化・統廃合によって数を減らす)することになった場合、どのような施設を対象に行うべきだと考えますか。あなたの考えに最も近いものを最大3つまで選び、○をつけてください。」

×問1「あなたの年齢を教えてください。」

20 歳代、30歳代及び60歳代の方は、「民間施設でも代替が可能である施設」と回答した割合が高い。40歳代～60歳代の方は、「需要に応じた施設規模やスペース、設備・備品が不十分で、使いにくい施設」と回答した割合が高い一方で、70歳以上の方は回答した割合が高くない。

	全体												
	全体	日常的に施設を維持するための経費(光熱水費、修繕費、人件費など)の多い施設	将来的な大規模改修・建替に必要となる費用の多い施設	一部の個人・団体など、利用者が特定の市民に限られる施設	市民以外(観光客など)向けに整備された施設	需要に応じた施設規模やスペース、設備・備品が不十分で、使いにくい施設	建物・設備が古く、老朽化している施設	民間施設でも代替が可能な施設	災害危険性の高い場所に立地する施設	歴史的価値や市民の愛着の度合いが十分に認められない施設	その他	無回答	
全体	1347 100.0	282 20.9	362 26.9	507 37.6	171 12.7	458 34.0	632 46.9	372 27.6	416 30.9	246 18.3	35 2.6	84 6.2	
全体	10歳代	10 100.0	4 40.0	3 30.0	3 30.0	2 20.0	3 30.0	3 30.0	2 20.0	2 20.0	1 10.0	0 -	
	20歳代	57 100.0	10 17.5	13 22.8	17 29.8	8 14.0	20 35.1	23 40.4	20 35.1	15 26.3	1 1.8	3 5.3	
	30歳代	80 100.0	16 20.0	28 35.0	26 32.5	9 11.3	30 37.5	36 45.0	27 33.8	21 26.3	18 22.5	2 2.5	1 1.3
	40歳代	132 100.0	25 18.9	31 23.5	49 37.1	16 12.1	53 40.2	70 53.0	39 29.5	39 29.5	26 19.7	3 2.3	2 1.5
	50歳代	182 100.0	36 19.8	50 27.5	70 38.5	19 10.4	74 40.7	87 47.8	68 37.4	59 32.4	27 14.8	5 2.7	5 2.7
	60歳代	312 100.0	59 18.9	73 23.4	131 42.0	44 14.1	127 40.7	153 49.0	79 25.3	106 34.0	53 17.0	8 2.6	10 3.2
	70歳代	376 100.0	84 22.3	111 29.5	150 39.9	47 12.5	109 29.0	192 51.1	94 25.0	128 34.0	66 17.6	5 1.3	25 6.6
	80歳以上	183 100.0	47 25.7	52 28.4	58 31.7	25 13.7	40 21.9	67 36.6	42 23.0	46 25.1	36 19.7	9 4.9	28 15.3
	無回答	15 100.0	1 6.7	1 6.7	3 20.0	1 6.7	2 13.3	1 6.7	1 6.7	0 -	1 6.7	1 6.7	10 66.7

(上段:回答数、下段:回答の割合)

× 問 18

問 18「仮に、公共施設の再編(複合化・統廃合によって数を減らす)を進めた場合、今まで利用してきた施設に様々な点で変化が生じることが想定されます。こうした変化のうち、市の財政状況を踏まえると、「ある程度受け入れることもやむを得ない」と考えられるものはどれですか。あなたの考えに最も近いものを最大3つまで選び、○をつけてください。」

×問1「あなたの年齢を教えてください。」

20歳代、40歳代及び50歳代の方は、「自宅から利用する公共施設までの距離が遠くなること」と回答した割合が高い。30歳代～50歳代の方は、「施設の管理を民間に委託することにより、管理運営の方法が変わること」と回答した割合が高い。一方で、80歳以上の方は、上記2項目を回答した割合が高くない。

		全体	身近に利用できる公共施設の数が減ったりスペースが狭くなること	施設の老朽化に十分に対応できないため、最新の設備・備品の利用が難しくなること	自宅から利用する公共施設までの距離が遠くなること	公共施設の閉館日数が少なくなったため、開館時間が短くなること	決まった曜日・時間の定期的な利用が難しくなったり、その機会が減ること	利用料金が高くなる、もしくは減免が受けられなくなる	施設の職員数が減り、対応に時間を要してしまうこと	施設で実施される事業数が減少したりサービスの種類・選択肢が少なくなること	施設の管理を民間に委託することにより、管理運営の方法が変わること	その他	無回答
全体		1347 100.0	431 32.0	349 25.9	621 46.1	318 23.6	245 18.2	259 19.2	201 14.9	206 15.3	539 40.0	28 2.1	106 7.9
全体	10歳代	10 100.0	3 30.0	3 30.0	5 50.0	4 40.0	2 20.0	1 10.0	2 20.0	0 -	4 40.0	1 10.0	0 -
	20歳代	57 100.0	26 45.6	11 19.3	31 54.4	16 28.1	12 21.1	5 8.8	12 21.1	6 10.5	23 40.4	0 -	4 7.0
	30歳代	80 100.0	20 25.0	23 28.8	38 47.5	18 22.5	15 18.8	10 12.5	13 16.3	9 11.3	40 50.0	2 2.5	1 1.3
	40歳代	132 100.0	47 35.6	31 23.5	68 51.5	29 22.0	19 14.4	22 16.7	21 15.9	16 12.1	67 50.8	3 2.3	4 3.0
	50歳代	182 100.0	48 26.4	40 22.0	103 56.6	41 22.5	22 12.1	35 19.2	33 18.1	27 14.8	84 46.2	4 2.2	6 3.3
	60歳代	312 100.0	97 31.1	88 28.2	142 45.5	83 26.6	60 19.2	71 22.8	46 14.7	50 16.0	132 42.3	6 1.9	15 4.8
	70歳代	376 100.0	139 37.0	102 27.1	160 42.6	101 26.9	78 20.7	81 21.5	49 13.0	74 19.7	130 34.6	6 1.6	30 8.0
	80歳以上	183 100.0	47 25.7	50 27.3	71 38.8	26 14.2	37 20.2	33 18.0	25 13.7	24 13.1	55 30.1	6 3.3	36 19.7
	無回答	15 100.0	4 26.7	1 6.7	3 20.0	0 -	0 -	1 6.7	0 -	0 -	4 26.7	0 -	10 66.7

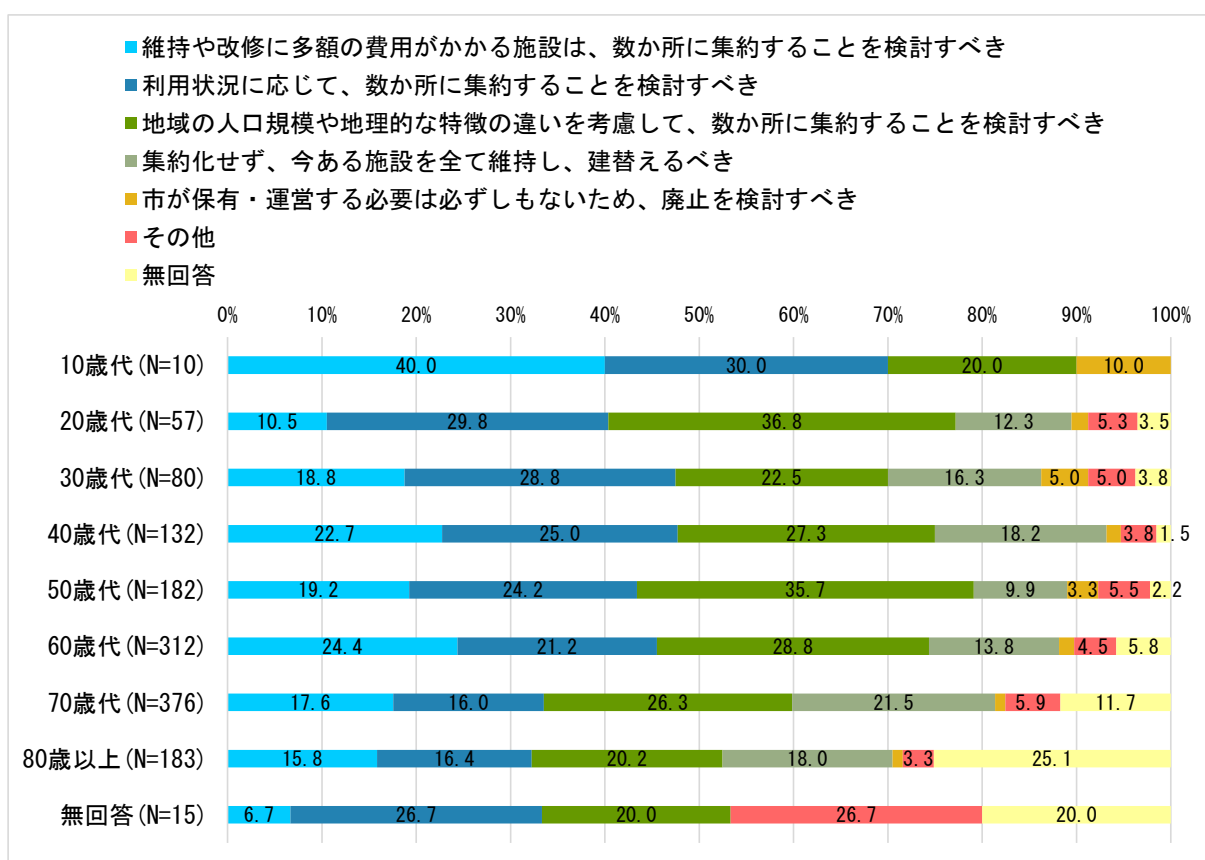
(上段:回答数、下段:回答の割合)

× 問 19【行政系施設(本庁舎、総合支所)】

問 19「公共施設の再編(複合化・統廃合によって数を減らす)を進めるにあたり、どのような検討を行うべきと考えますか。施設の分類ごとに、あなたの考えに最も近いものに○をつけてください。【行政系施設(本庁舎、総合支所)】」

×問1「あなたの年齢を教えてください。」

20歳代の方は、「利用状況に応じて、数か所に集約することを検討すべき」、または「地域の人口規模や地理的な特徴の違いを考慮して、数か所に集約することを検討すべき」と回答した割合が高い。30歳代の方は、「利用状況に応じて、数か所に集約することを検討すべき」と回答した割合が高い。50歳代では、「地域の人口規模や地理的な特徴の違いを考慮して、数か所に集約することを検討すべき」と回答した割合が高い。

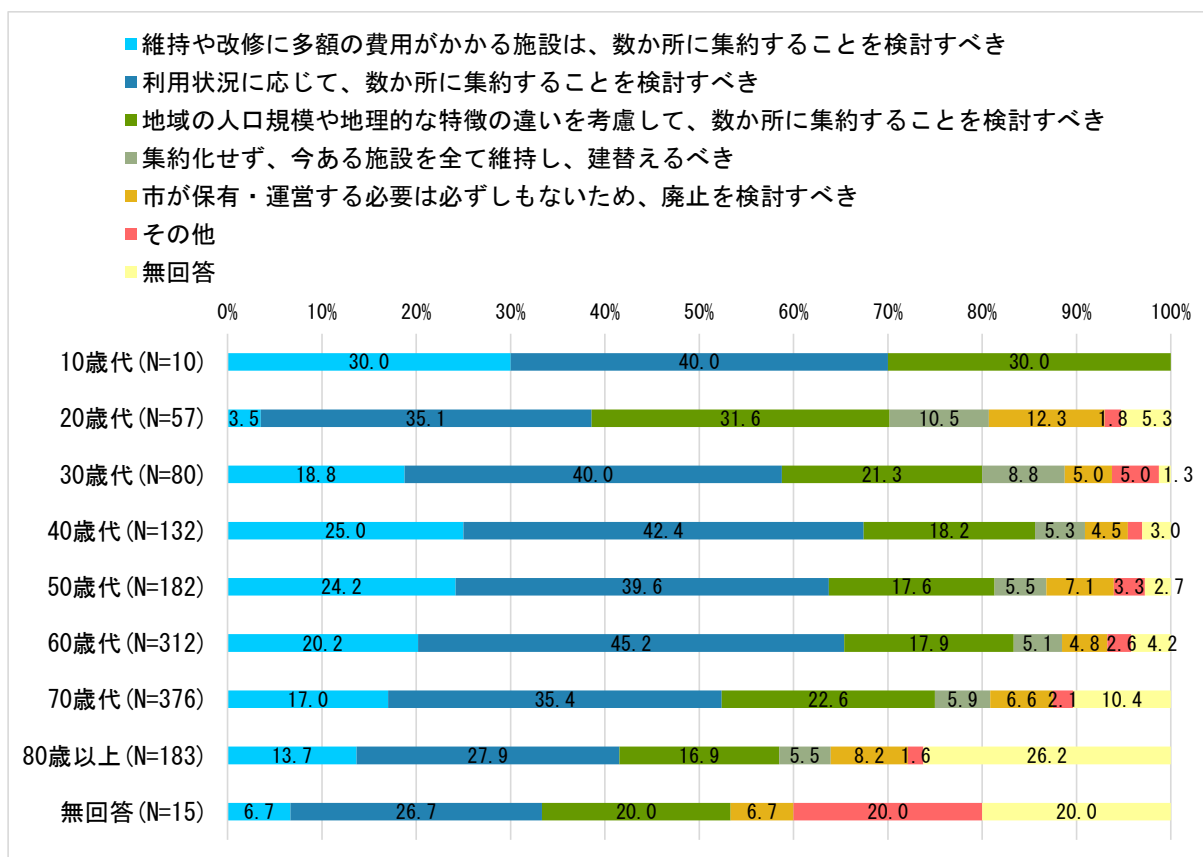


× 問 19【市民文化系施設(ホール、総合会館、生涯学習センター など)】

問 19「公共施設の再編(複合化・統廃合によって数を減らす)を進めるにあたり、どのような検討を行うべきと考えますか。施設の分類ごとに、あなたの考えに最も近いものに○をつけてください。【市民文化系施設(ホール、総合会館、生涯学習センター など)】」

×問1「あなたの年齢を教えてください。」

20 歳代の方は、「地域の人口規模や地理的な特徴の違いを考慮して、数か所に集約することを検討すべき」と回答した割合が高く、「維持や改修に多額の費用がかかる施設は、数か所に集約することを検討すべき」と回答した割合が低い。80歳以上の方は、「利用状況に応じて、数か所に集約することを検討すべき」と回答した割合が低い。

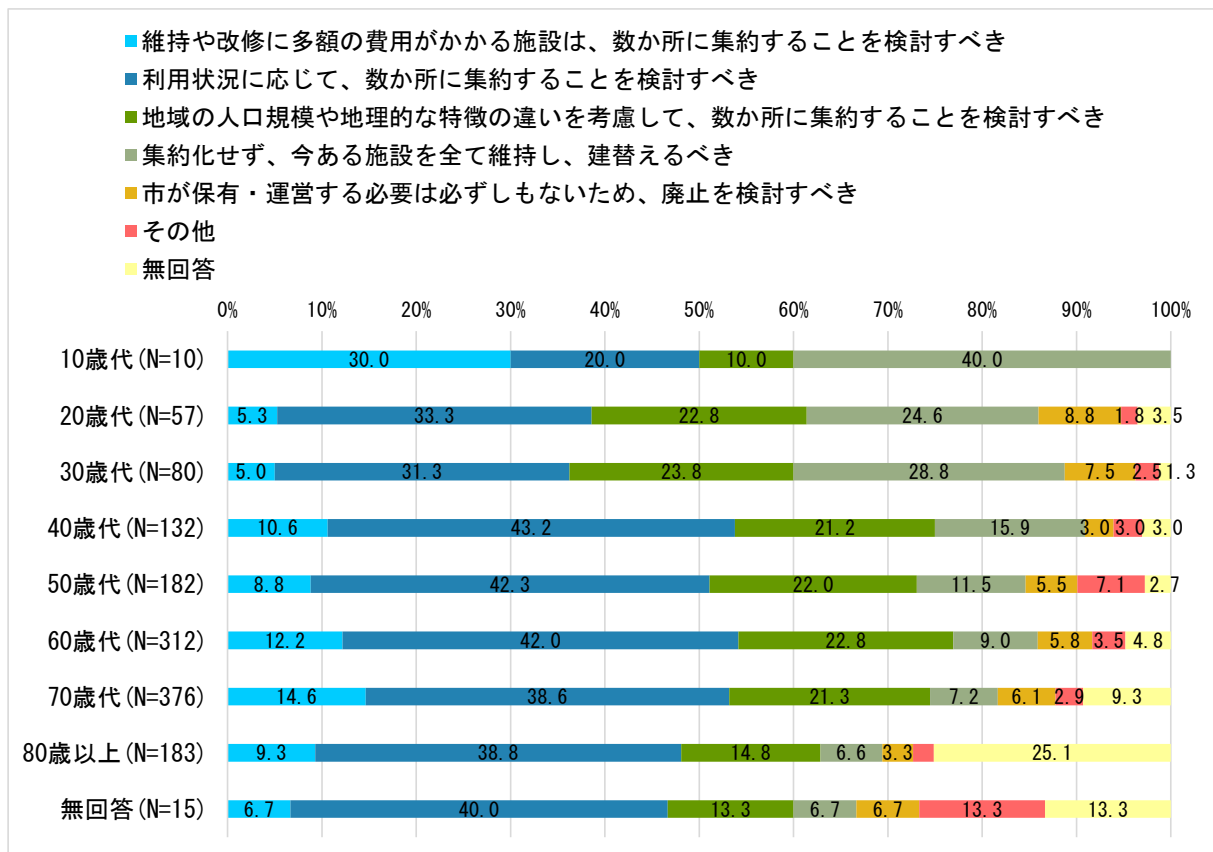


× 問 19【社会教育系施設(図書館、資料館など)】

問 19「公共施設の再編(複合化・統廃合によって数を減らす)を進めるにあたり、どのような検討を行うべきと考えますか。施設の分類ごとに、あなたの考えに最も近いものに○をつけてください。【社会教育系施設(図書館、資料館など)】」

×問1「あなたの年齢を教えてください。」

30 歳代以下の方は、「集約化せず、今ある施設を全て維持し、建替えるべき」と回答した割合が高い。

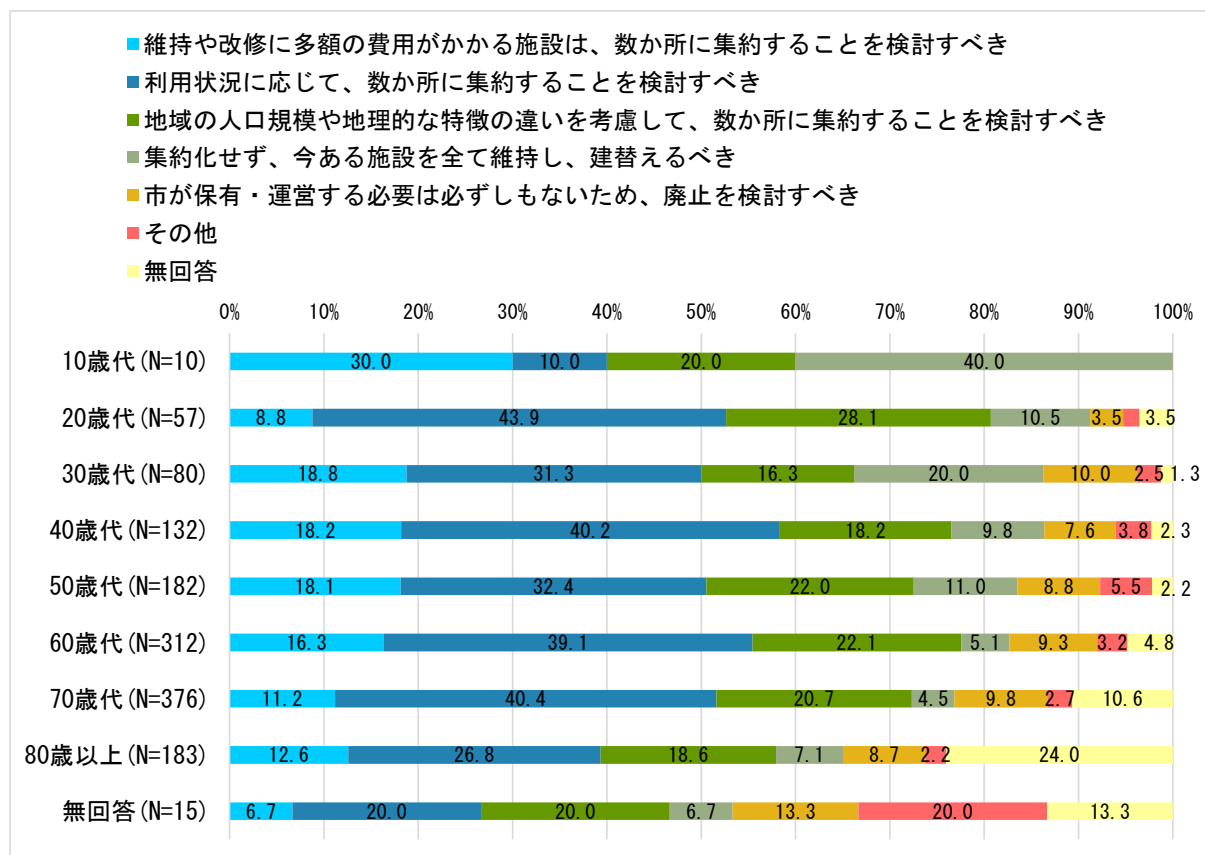


× 問 19【スポーツ施設(体育館・グラウンド・屋内ゲートボール場 など)】

問 19「公共施設の再編(複合化・統廃合によって数を減らす)を進めるにあたり、どのような検討を行うべきと考えますか。施設の分類ごとに、あなたの考えに最も近いものに○をつけてください。【スポーツ施設(体育館・グラウンド・屋内ゲートボール場 など)】」

×問1「あなたの年齢を教えてください。」

20歳代の方は、「利用状況に応じて、数か所に集約することを検討すべき」、または「地域の人口規模や地理的な特徴の違いを考慮して、数か所に集約することを検討すべき」と回答した割合が高い。

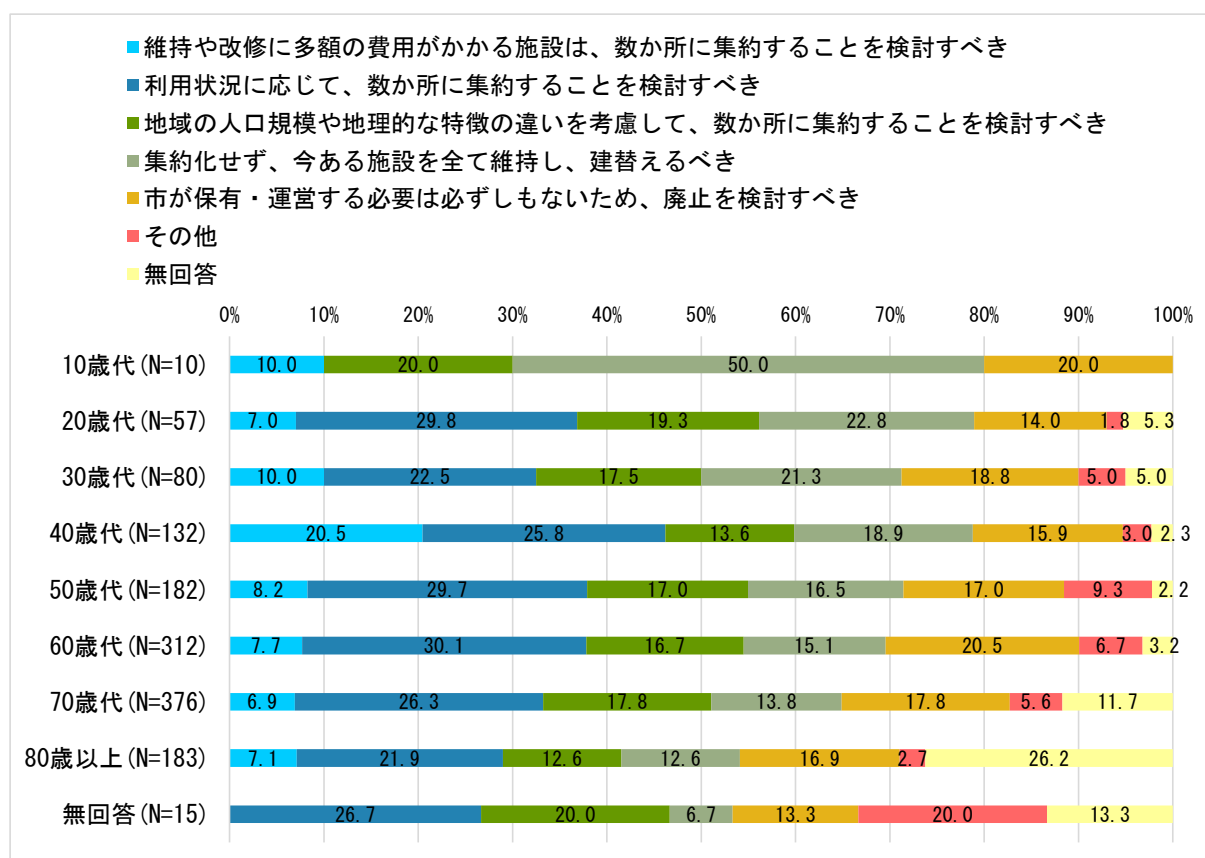


× 問 19【産業系施設(直売所施設、温泉施設 など)】

問 19「公共施設の再編(複合化・統廃合によって数を減らす)を進めるにあたり、どのような検討を行うべきと考えますか。施設の分類ごとに、あなたの考えに最も近いものに○をつけてください。【産業系施設(直売所施設、温泉施設 など)】」

×問1「あなたの年齢を教えてください。」

30歳代以下の方は「集約化せず、今ある施設を全て維持し、建替えるべき」と回答した割合が高い。40歳代の方は、「維持や改修に多額の費用がかかる施設は、数か所に集約することを検討すべき」と回答した割合が高い。

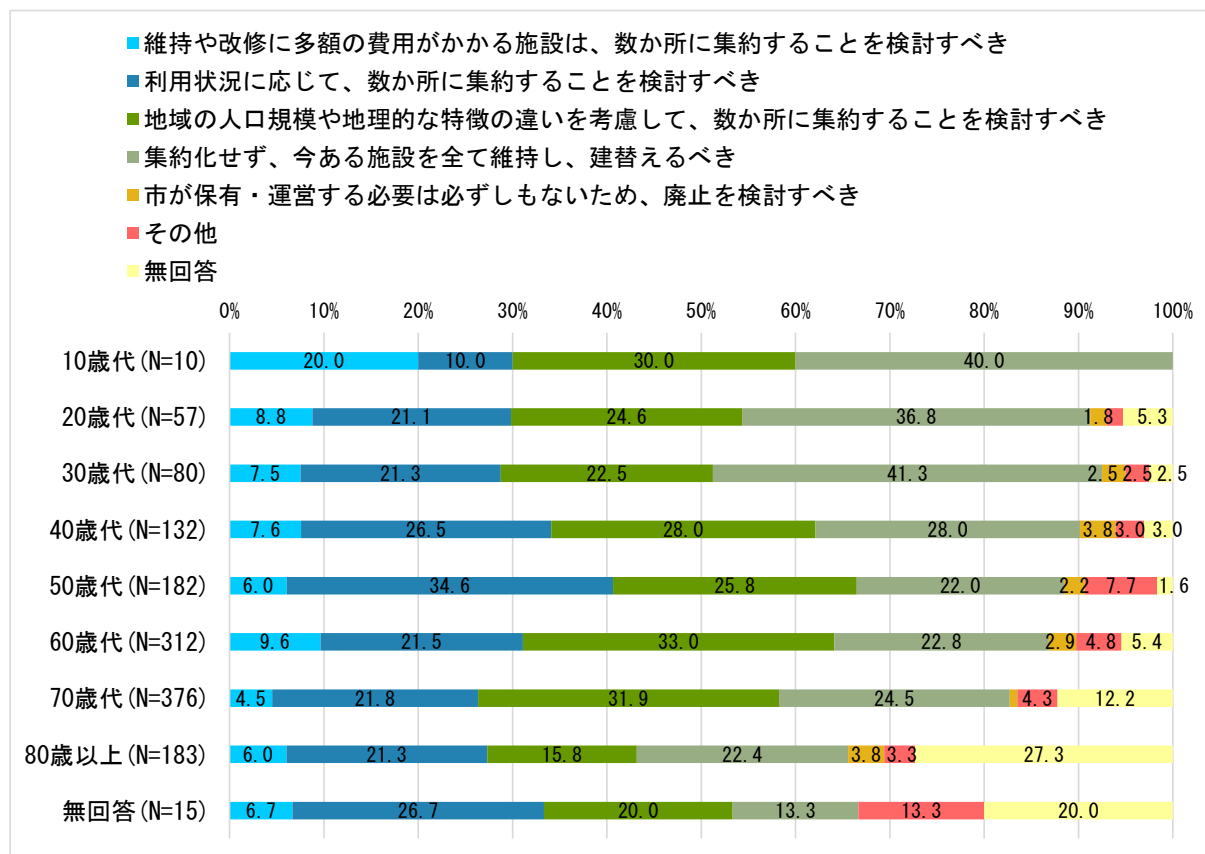


× 問 19【子育て関連施設(保育園・こども園、児童館、つどいの広場 など)】

問 19「公共施設の再編(複合化・統廃合によって数を減らす)を進めるにあたり、どのような検討を行うべきと考えますか。施設の分類ごとに、あなたの考えに最も近いものに○をつけてください。【子育て関連施設(保育園・こども園、児童館、つどいの広場 など)】」

×問1「あなたの年齢を教えてください。」

年代が下がるにつれて、「集約化せず、今ある施設を全て維持し、建替えるべき」と回答した割合が高くなる傾向にある。

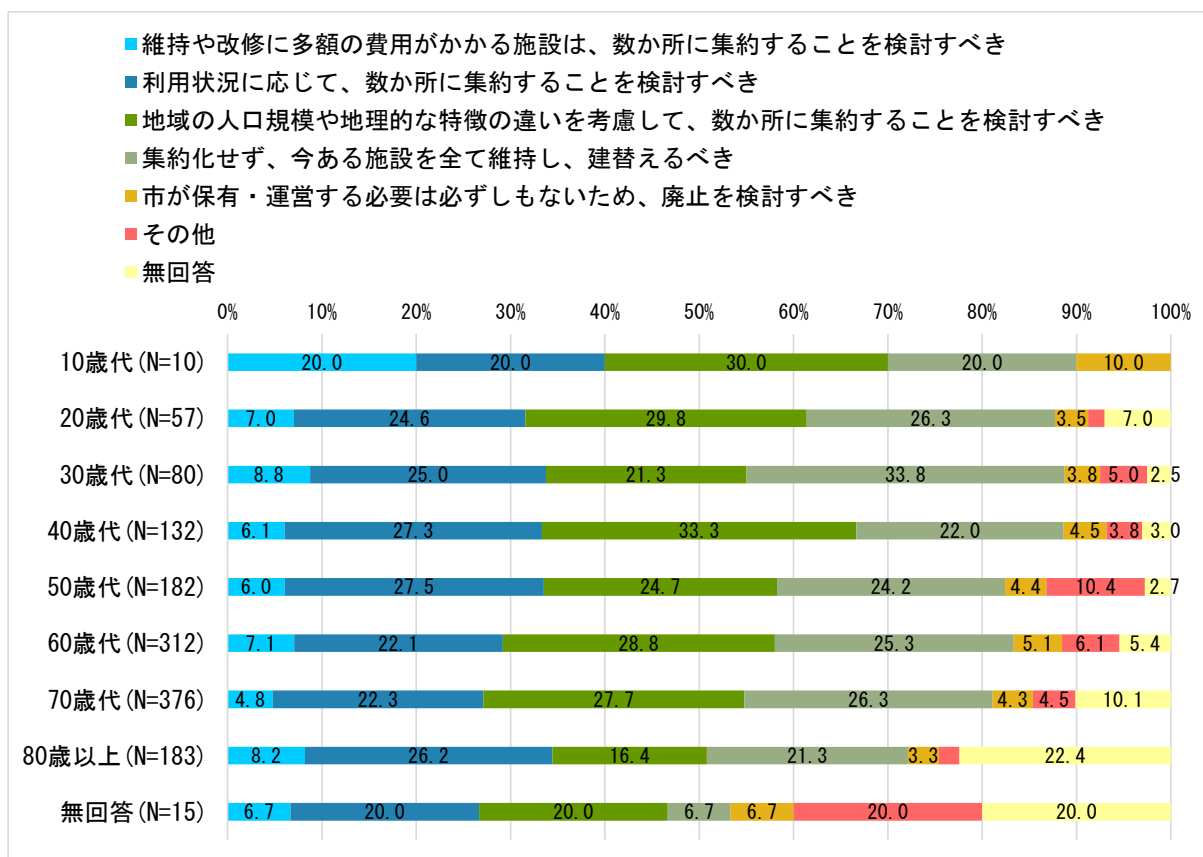


× 問 19【保健・福祉関連施設(デイサービスセンター、介護予防拠点施設 など)】

問 19「公共施設の再編(複合化・統廃合によって数を減らす)を進めるにあたり、どのような検討を行うべきと考えますか。施設の分類ごとに、あなたの考えに最も近いものに○をつけてください。【保健・福祉関連施設(デイサービスセンター、介護予防拠点施設 など)】」

×問1「あなたの年齢を教えてください。」

30 歳代の方は、「集約化せず、今ある施設を全て維持し、建替えるべき」と回答した割合が高い。40 歳代の方は、「地域の人口規模や地理的な特徴の違いを考慮して、数か所に集約することを検討すべき」と回答した割合が高い一方で、80 歳以上の方は回答した割合が低い。



(2) 問2

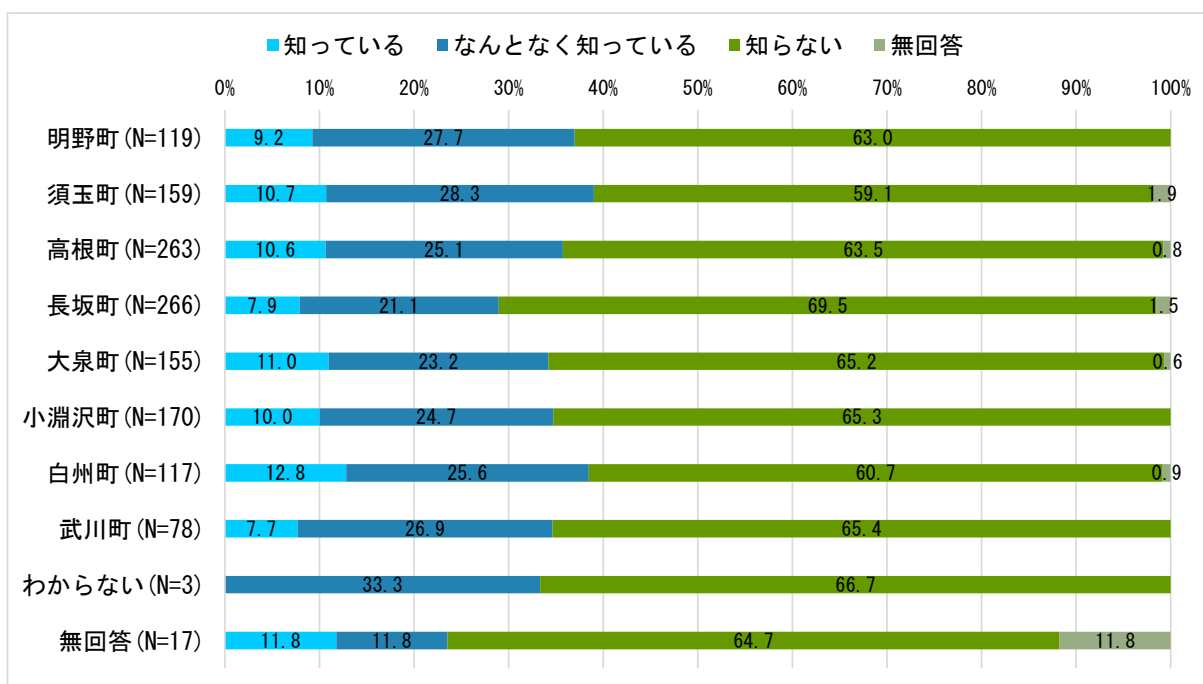
あなたのお住まいの地区を教えてください。

× 問 8

問 8「北杜市では、平成29年3月(令和4年3月改訂)に「北杜市公共施設等総合管理計画」を策定し、保有する公共施設等の現状や施設全体の管理に関する基本的な方針を定めました。この計画を知っていますか。」

×問 2「あなたのお住まいの地区を教えてください。」

長坂町の方は、「知らない」と回答した割合が高い。



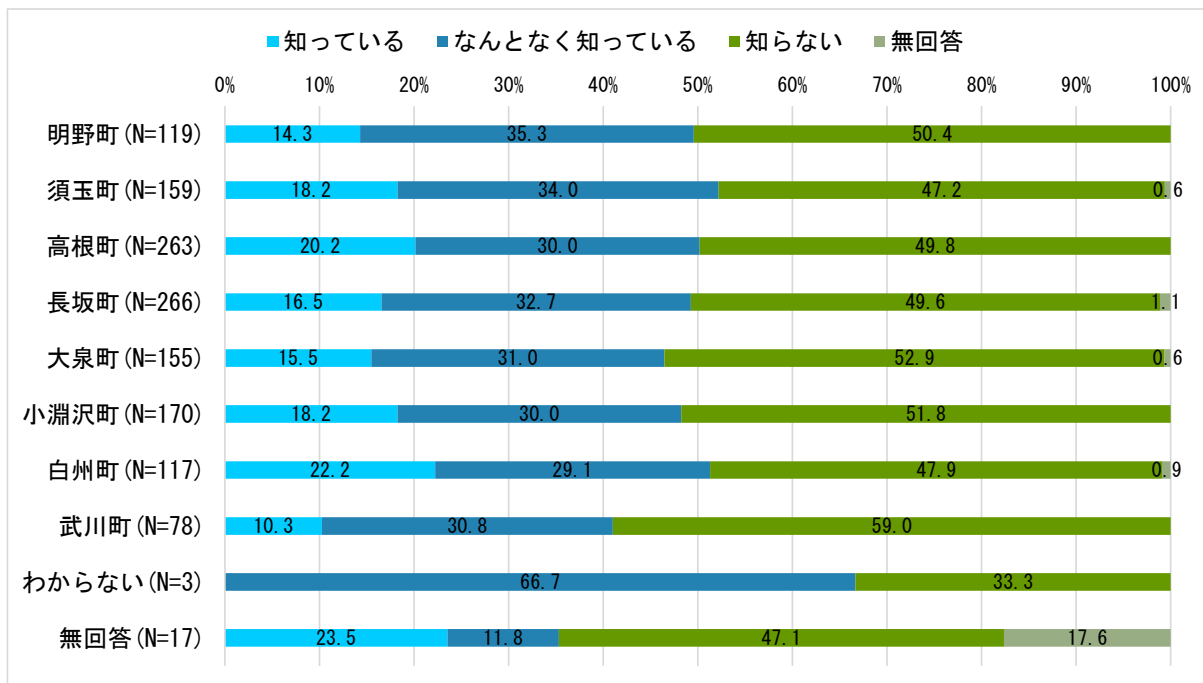
× 問 9

問 9「市の保有する公共施設は362施設、延床面積は約41 万㎡であり、これらの施設を現状維持していくためには、今後30年間で 1,111 億5千万円、1年当たりに換算すると、37 億円の費用が必要になると試算されています。

今後の財政状況を踏まえると、今ある施設をすべて維持していくことは困難になることが見込まれます。このことを知っていますか。」

×問 2「あなたのお住まいの地区を教えてください。」

武川町の方は、「知らない」と回答した割合が高く、「知っている」と回答した割合が低い。

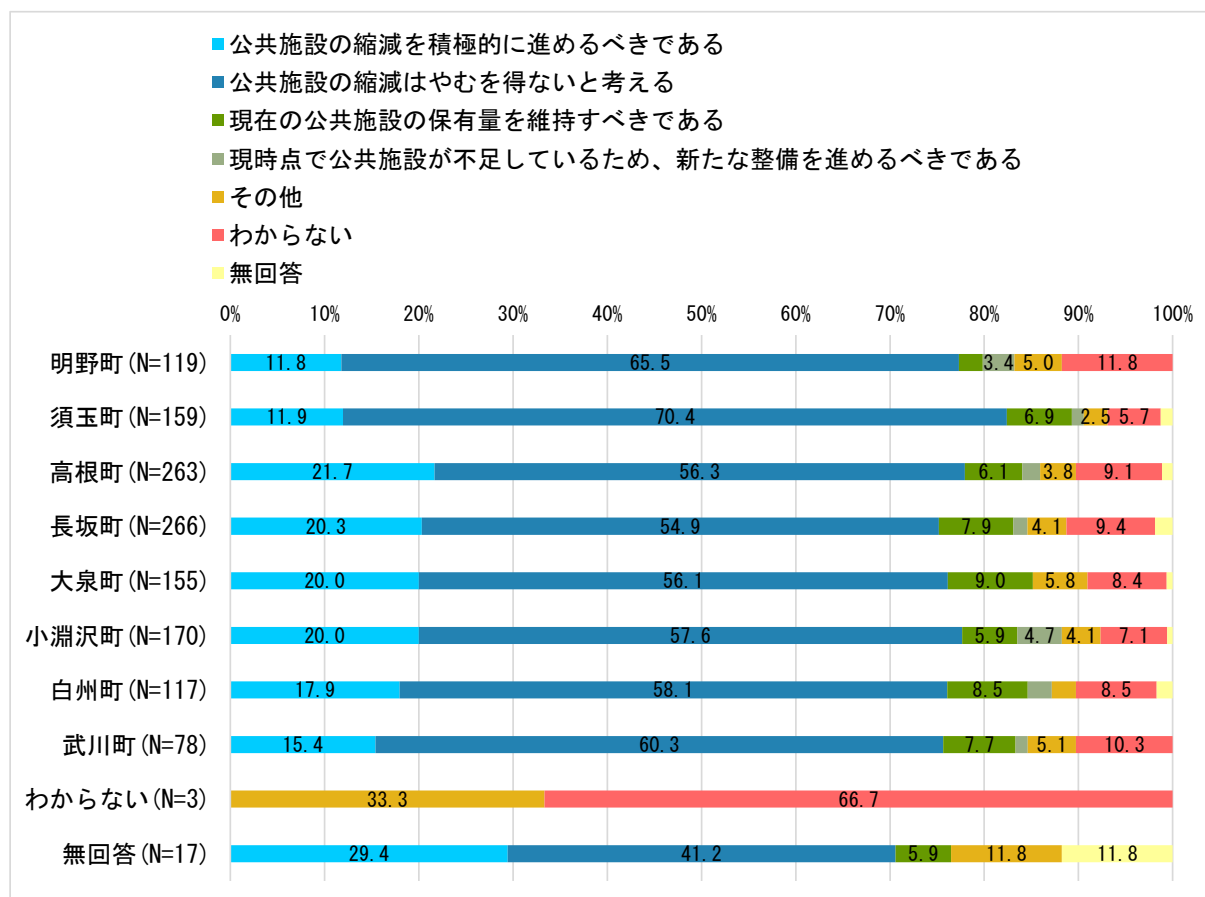


× 問 10

問 10「市では、公共施設等総合管理計画に基づき令和33年度までに、現在保有する公共施設に対して、40%程度の延床面積を縮減する目標を掲げていますが、施設を縮減することについてどのように考えますか。あなたの考えに最も近いものに○をつけてください。」

×問 2「あなたのお住まいの地区を教えてください。」

明野町と須玉町の方は、「公共施設の縮減はやむを得ないと考える」と回答した割合が高い一方で、「公共施設の縮減を積極的に進めるべきである」と回答した割合が低い。



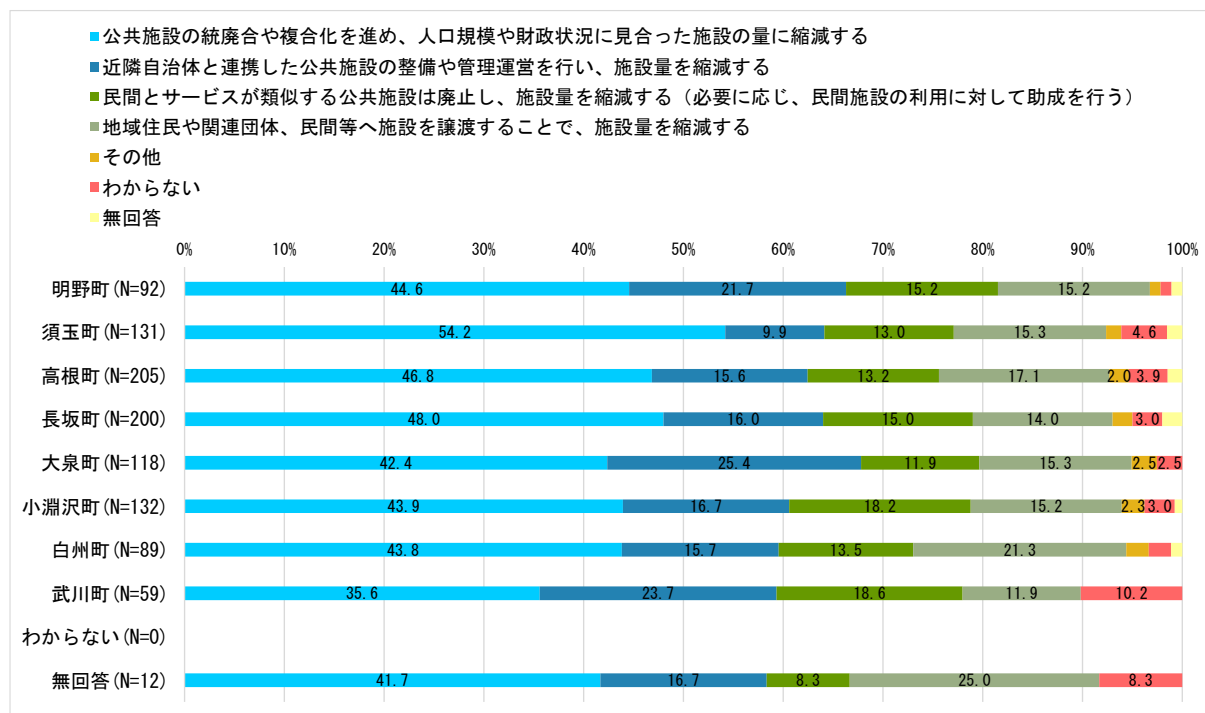
× 問 11-1

問 11-1「問 10 で「1 公共施設の縮減を積極的に進めるべきである」、「2 公共施設の縮減はやむを得ないと考える」と答えた方にお聞きします。

施設の縮減を行うにあたり、どのような対応策が適切と考えますか。あなたの考えに最も近いものに○をつけてください。」

×問 2「あなたのお住まいの地区を教えてください。」

須玉町の方は、「公共施設の統廃合や複合化を進め、人口規模や財政状況に見合った施設の量に縮減する」と回答した割合が高い。大泉町と武川町の方は、「近隣自治体と連携した公共施設の整備や管理運営を行い、施設量を縮減する」と回答した割合が高い。



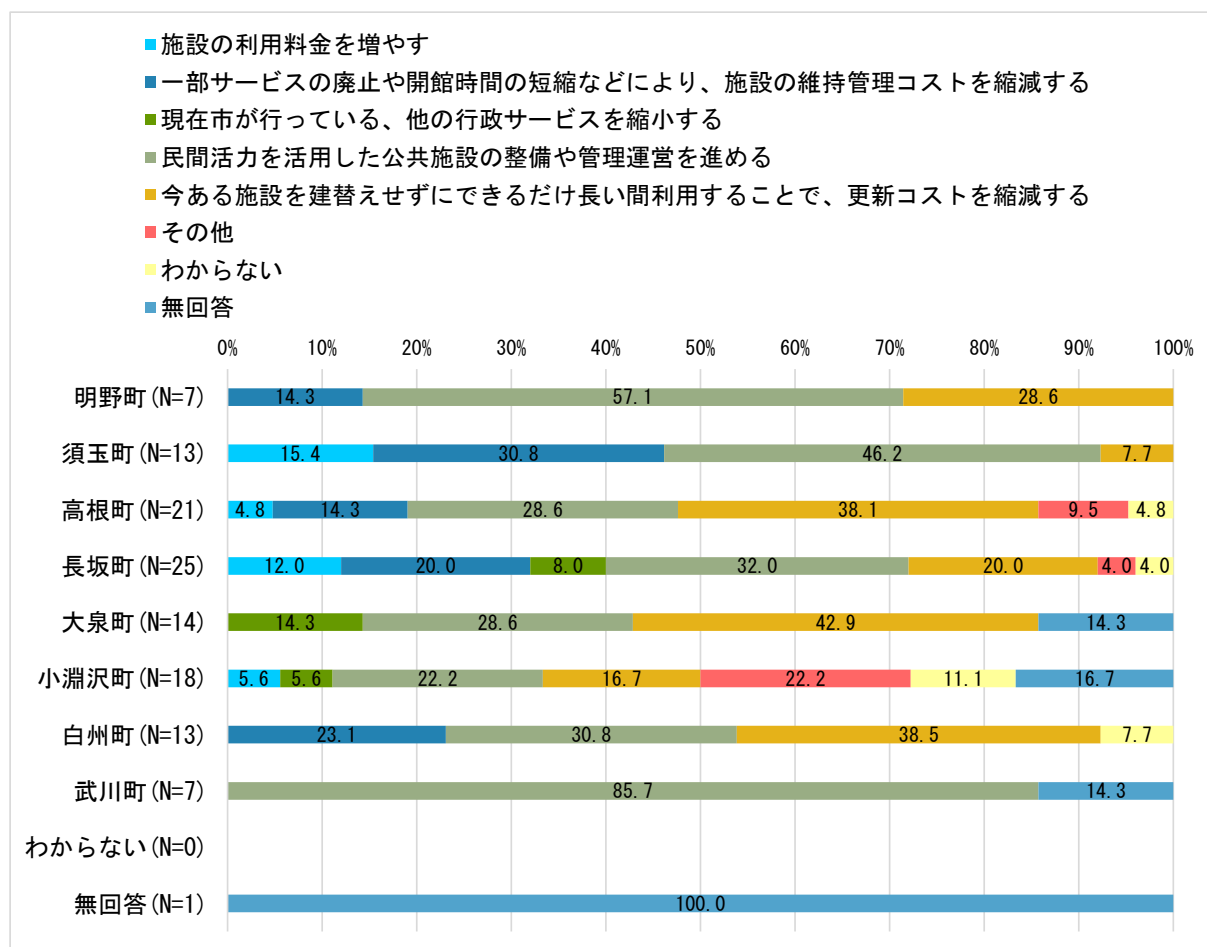
× 問 11-2

問 11-2「問 10 で「3 現在の公共施設の保有量を維持すべきである」、「4 現時点で公共施設が不足しているため、新たな整備を進めるべきである」と答えた方にお聞きします。

施設の維持および新たな施設を整備するにあたり、財源確保の手段としてどのような対応策が適切と考えますか。あなたの考えに最も近いものに○をつけてください。」

×問 2「あなたのお住まいの地区を教えてください。」

須玉町の方は、「民間活力を活用した公共施設の整備や管理運営を進める」と回答した割合が高い。高根町、大泉町及び白州町の方は、「今ある施設を建替えせずにできるだけ長い間利用することで、更新コストを縮減する」と回答した割合が高い。

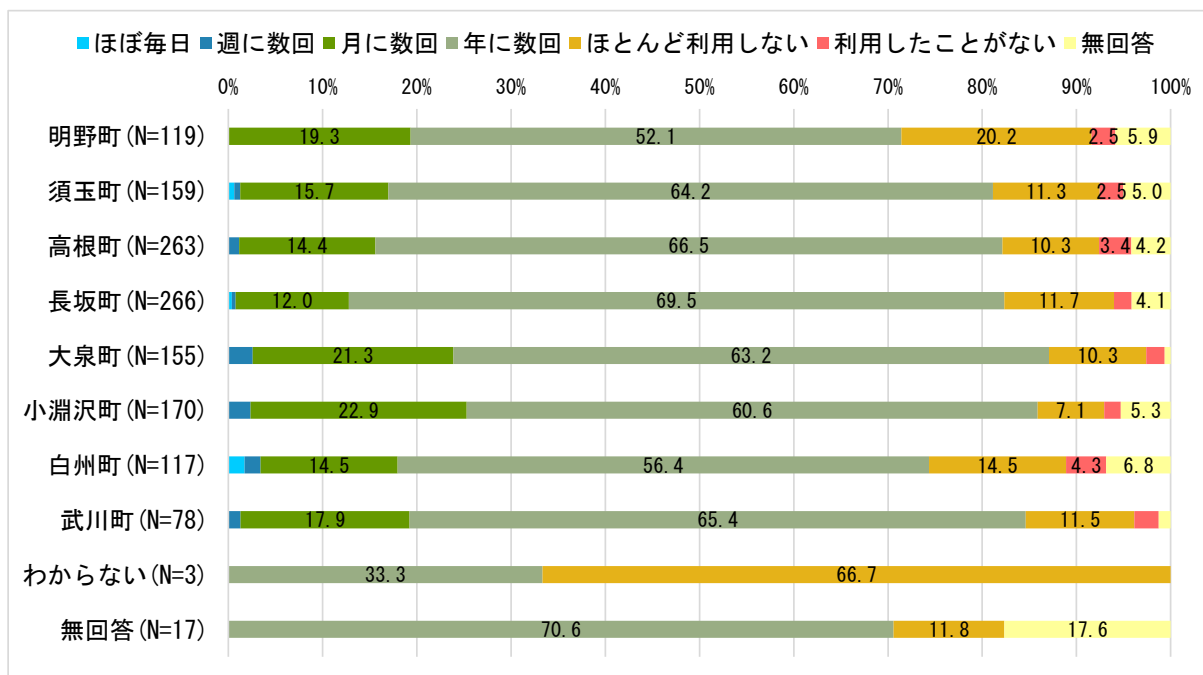


× 問 12【市役所、総合支所、出張所】

問 12「あなたは普段、北杜市の公共施設をどのくらいの頻度で利用していますか。施設の分類ごとに最も近いものに○をつけてください。※新型コロナウイルス感染拡大以前の状況をお答えください。※同居家族の付き添いなどで施設を利用する(立ち寄る)場合も、○をつけてください。【市役所、総合支所、出張所】」

×問 2「あなたのお住まいの地区を教えてください。」

大泉町と小淵沢町の方は、月1回以上利用すると回答した割合が高い。

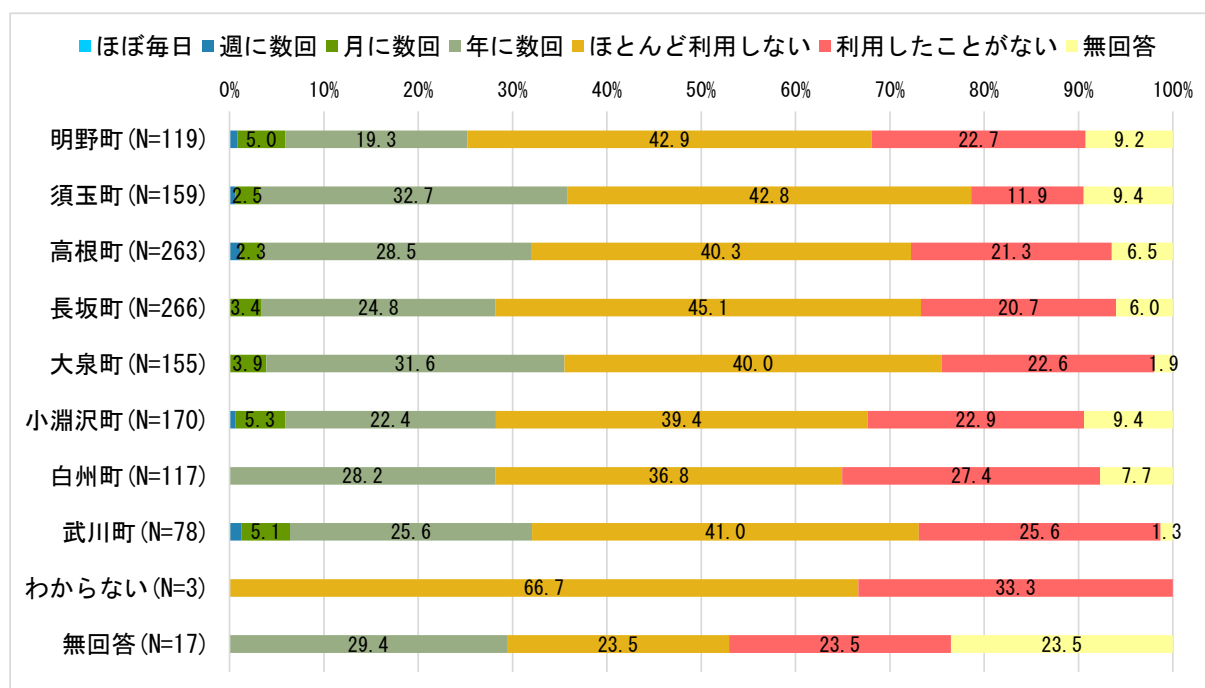


× 問 12【文化施設(ホール)】

問 12「あなたは普段、北杜市の公共施設をどのくらいの頻度で利用していますか。施設の分類ごとに最も近いものに○をつけてください。※新型コロナウイルス感染拡大以前の状況をお答えください。※同居家族の付き添いなどで施設を利用する(立ち寄る)場合も、○をつけてください。【文化施設(ホール)】」

×問 2「あなたのお住まいの地区を教えてください。」

須玉町、大泉町の方は、年に数回利用すると回答した割合が高い。

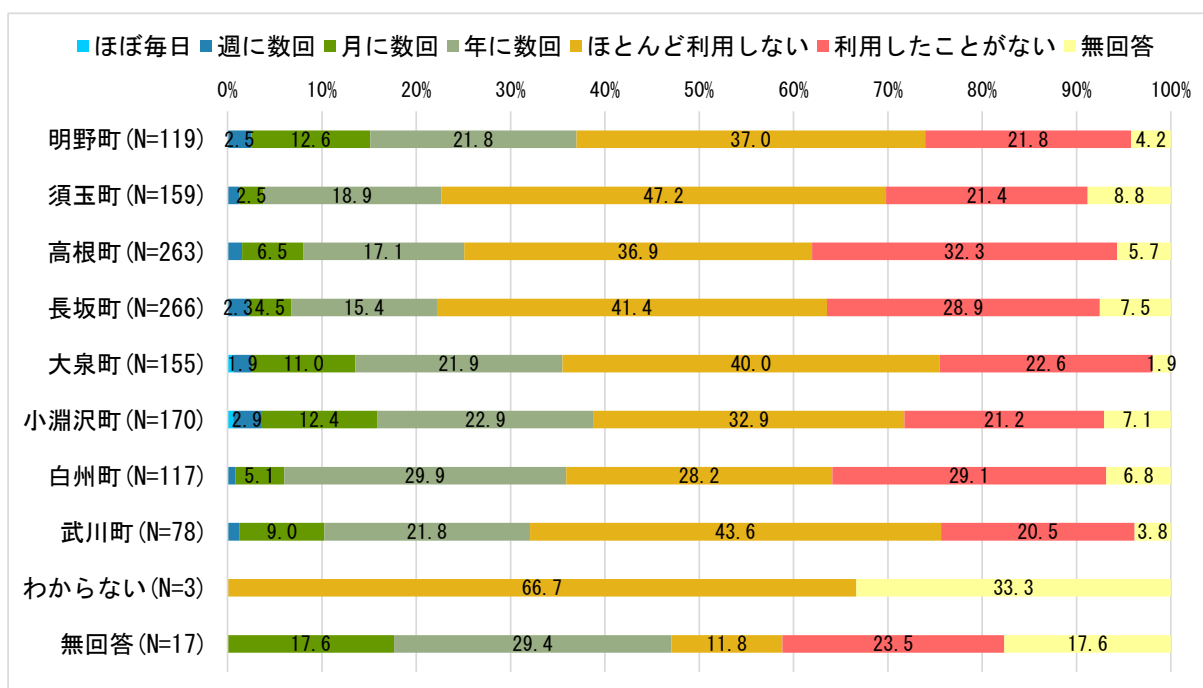


× 問 12【集会施設(総合会館、生涯学習センターなど)】

問 12「あなたは普段、北杜市の公共施設をどのくらいの頻度で利用していますか。施設の分類ごとに最も近いものに○をつけてください。※新型コロナウイルス感染拡大以前の状況をお答えください。※同居家族の付き添いなどで施設を利用する(立ち寄る)場合も、○をつけてください。【集会施設(総合会館、生涯学習センターなど)】」

×問 2「あなたのお住まいの地区を教えてください。」

須玉町、高根町及び長坂町の方は、年1回以上利用すると回答した割合が低い。

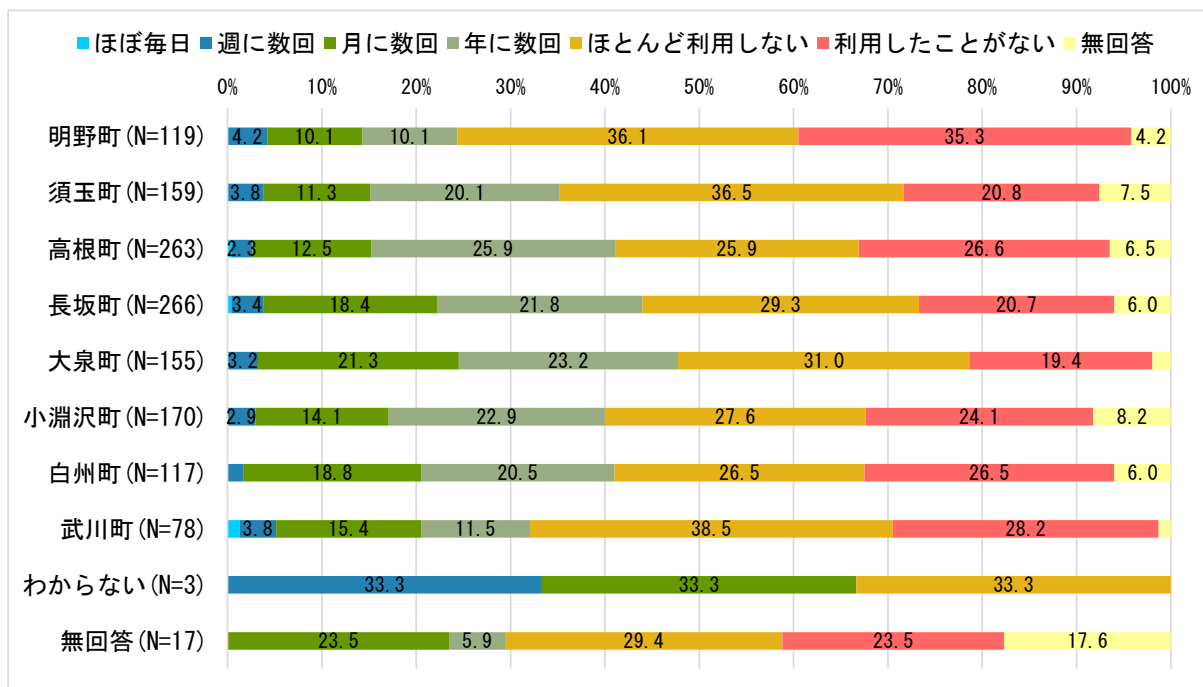


× 問 12【図書館】

問 12「あなたは普段、北杜市の公共施設をどのくらいの頻度で利用していますか。施設の分類ごとに最も近いものに○をつけてください。※新型コロナウイルス感染拡大以前の状況をお答えください。※同居家族の付き添いなどで施設を利用する(立ち寄る)場合も、○をつけてください。【図書館】」

×問 2「あなたのお住まいの地区を教えてください。」

明野町と武川町の方は、ほとんど利用しない、または利用したことがないと回答した割合が高い。

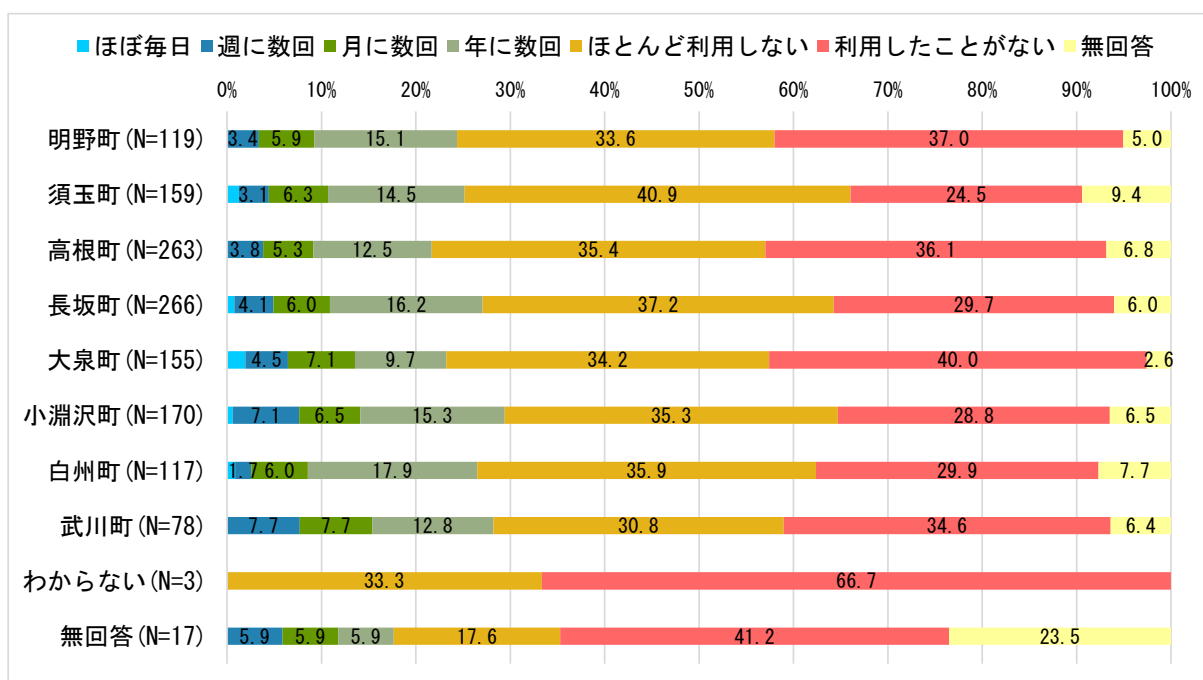


× 問 12【スポーツ施設(体育館、グラウンド、屋内ゲートボール場など)】

問 12「あなたは普段、北杜市の公共施設をどのくらいの頻度で利用していますか。施設の分類ごとに最も近いものに○をつけてください。※新型コロナウイルス感染拡大以前の状況をお答えください。※同居家族の付き添いなどで施設を利用する(立ち寄る)場合も、○をつけてください。【スポーツ施設(体育館、グラウンド、屋内ゲートボール場など)】」

×問 2「あなたのお住まいの地区を教えてください。」

大泉町の方は、ほとんど利用しない、または利用したことがないと回答した割合の合計が高い。

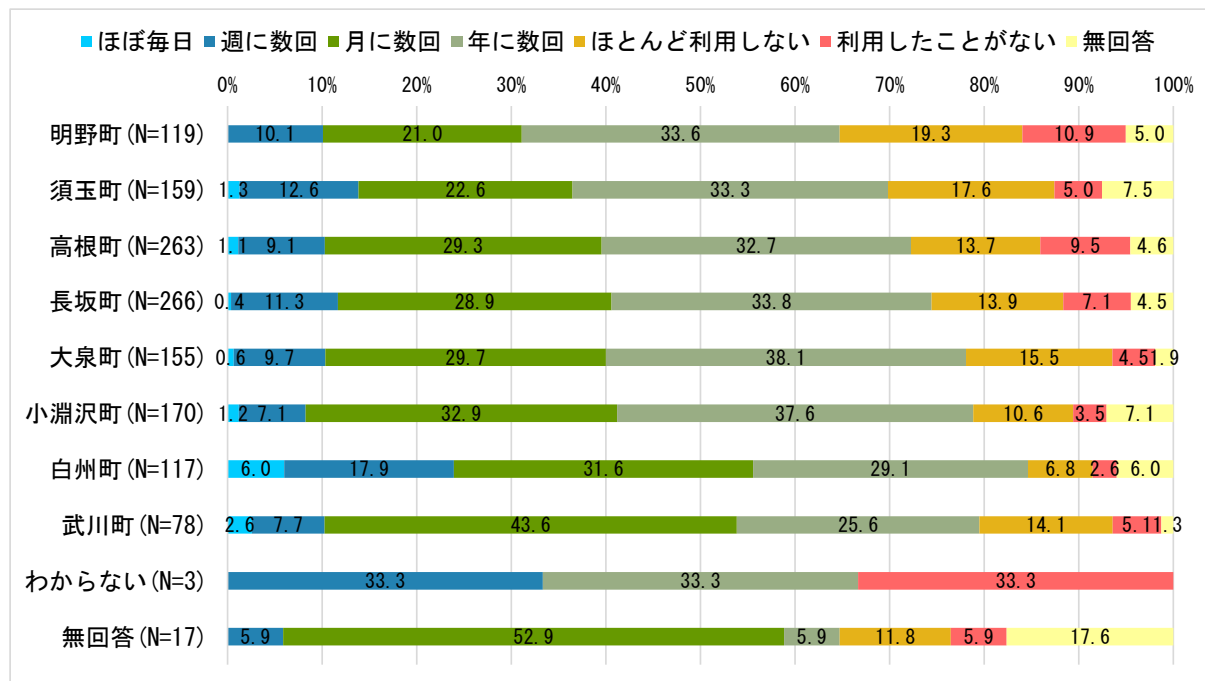


× 問 12【農産物直売所(道の駅含む)】

問 12「あなたは普段、北杜市の公共施設をどのくらいの頻度で利用していますか。施設の分類ごとに最も近いものに○をつけてください。※新型コロナウイルス感染拡大以前の状況をお答えください。※同居家族の付き添いなどで施設を利用する(立ち寄る)場合も、○をつけてください。【農産物直売所(道の駅含む)】」

×問 2「あなたのお住まいの地区を教えてください。」

白州町、武川町の方は、月に1回以上利用すると回答した割合が高く、特に白州町の方は週に1回以上利用すると回答した割合が高い。

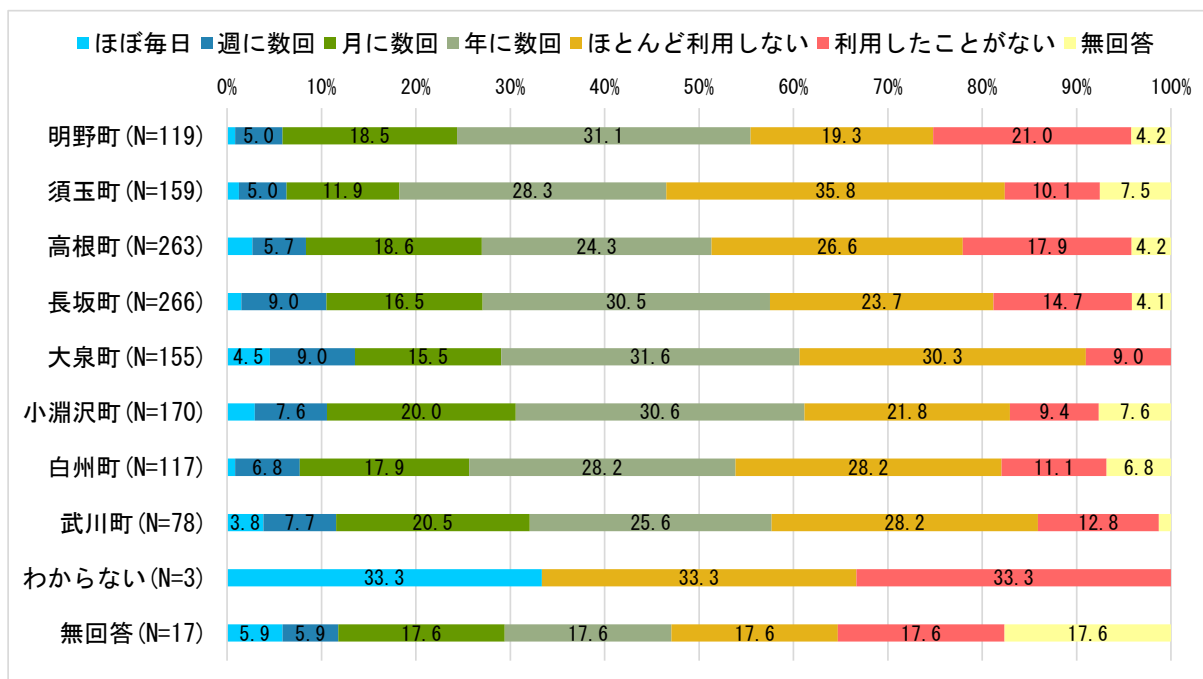


× 問 12【温泉施設】

問 12「あなたは普段、北杜市の公共施設をどのくらいの頻度で利用していますか。施設の分類ごとに最も近いものに○をつけてください。※新型コロナウイルス感染拡大以前の状況をお答えください。※同居家族の付き添いなどで施設を利用する(立ち寄る)場合も、○をつけてください。【温泉施設】」

×問 2「あなたのお住まいの地区を教えてください。」

須玉町の方は、月に1回以上利用すると回答した割合が低い。

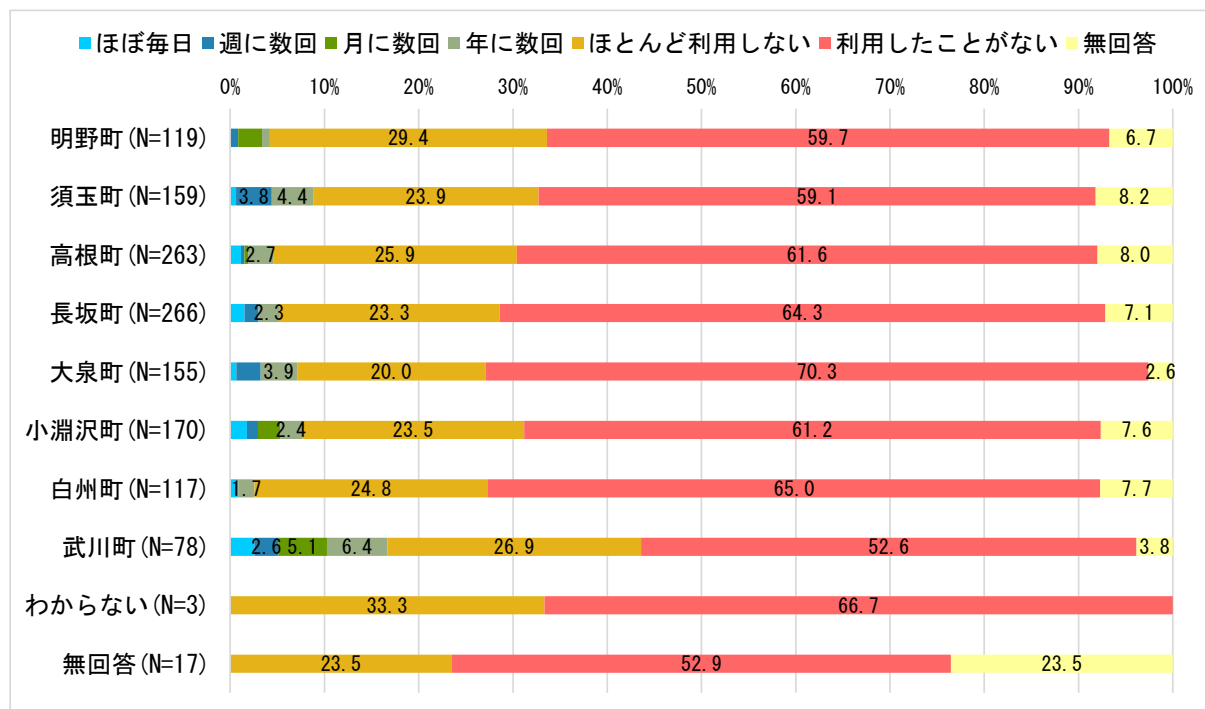


× 問 12【子育て支援施設(児童館、つどいの広場など)※保育園は含まない】

問 12「あなたは普段、北杜市の公共施設をどのくらいの頻度で利用していますか。施設の分類ごとに最も近いものに○をつけてください。※新型コロナウイルス感染拡大以前の状況をお答えください。※同居家族の付き添いなどで施設を利用する(立ち寄る)場合も、○をつけてください。【子育て支援施設(児童館、つどいの広場など)※保育園は含まない】」

×問 2「あなたのお住まいの地区を教えてください。」

武川町は、年に1回以上利用すると回答した割合が高い。

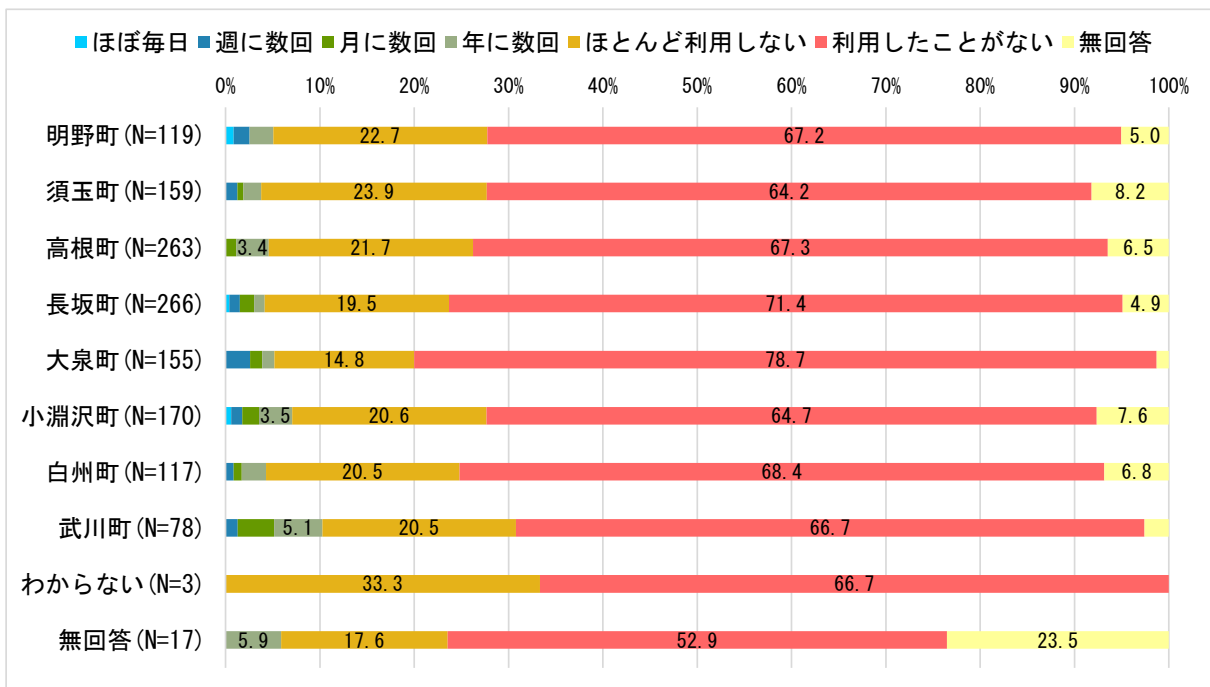


× 問 12【介護予防拠点施設(高齢者活動センターなど)】

問 12「あなたは普段、北杜市の公共施設をどのくらいの頻度で利用していますか。施設の分類ごとに最も近いものに○をつけてください。※新型コロナウイルス感染拡大以前の状況をお答えください。※同居家族の付き添いなどで施設を利用する(立ち寄る)場合も、○をつけてください。【介護予防拠点施設(高齢者活動センターなど)】」

×問 2「あなたのお住まいの地区を教えてください。」

武川町の方は、年に1回以上利用すると回答した割合が高い。

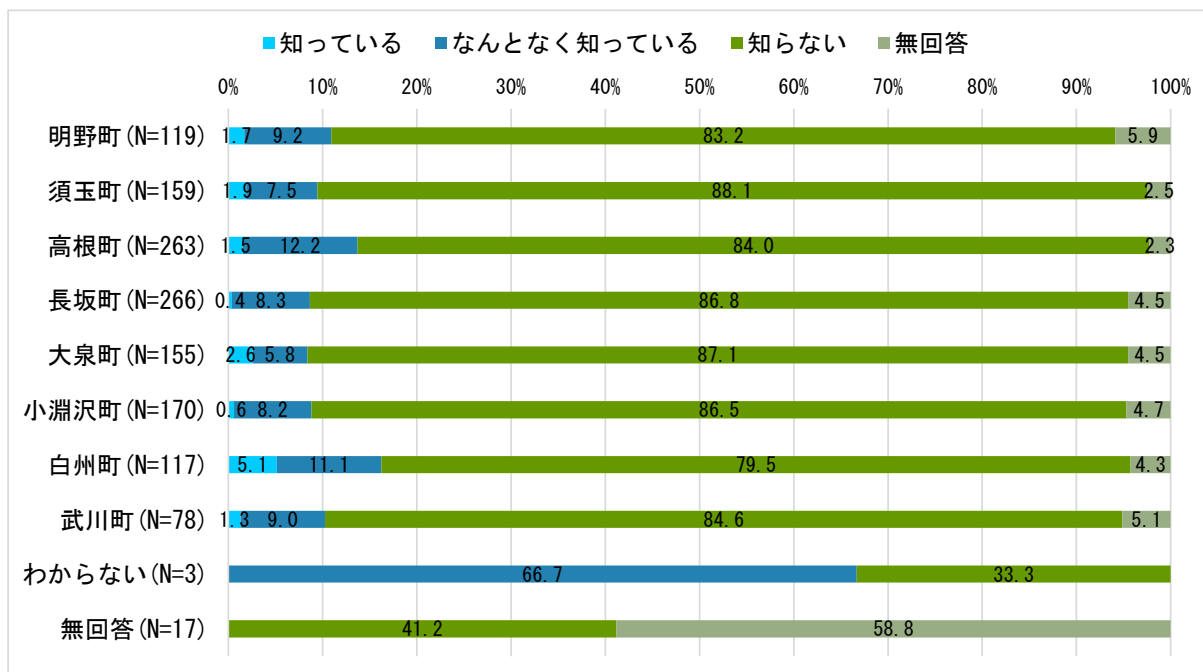


× 問 13

問 13「あなたは普段利用している公共施設について、年間の管理運営にどれくらいの費用がかかっているか知っていますか。あてはまるものに○をつけてください。」

×問 2「あなたのお住まいの地区を教えてください。」

白州町の方は、「知っている」、または「なんとなく知っている」と回答した割合が高い。



× 問 14

問 14「あなたは普段、どのような移動手段で公共施設を利用していますか。あてはまるものに○をつけてください。」

×問 2「あなたのお住まいの地区を教えてください。」

長坂町の方は、「徒歩」と回答した割合が高い。明野町の方は、「自動車(自分で運転)」と回答した割合が高く、「徒歩」と回答した割合が低い。

		全体							
		全体	徒歩	自動車 (自分で 運転)	自動車 (家族な どによる 送迎)	自転車・ バイク	公共交通 (バス・タ クシー)	その他	無回答
全体		1347 100.0	116 8.6	1033 76.7	212 15.7	51 3.8	33 2.4	23 1.7	64 4.8
全体	明野町	119 100.0	4 3.4	85 71.4	20 16.8	8 6.7	3 2.5	5 4.2	8 6.7
	須玉町	159 100.0	20 12.6	122 76.7	23 14.5	8 5.0	2 1.3	5 3.1	6 3.8
	高根町	263 100.0	12 4.6	212 80.6	30 11.4	9 3.4	10 3.8	5 1.9	8 3.0
	長坂町	266 100.0	41 15.4	199 74.8	49 18.4	9 3.4	6 2.3	3 1.1	12 4.5
	大泉町	155 100.0	8 5.2	120 77.4	31 20.0	5 3.2	5 3.2	1 0.6	6 3.9
	小淵沢町	170 100.0	17 10.0	134 78.8	28 16.5	5 2.9	3 1.8	1 0.6	6 3.5
	白州町	117 100.0	7 6.0	93 79.5	19 16.2	3 2.6	3 2.6	1 0.9	5 4.3
	武川町	78 100.0	6 7.7	59 75.6	11 14.1	3 3.8	1 1.3	1 1.3	3 3.8
	わからない	3 100.0	0 -	2 66.7	1 33.3	1 33.3	0 -	1 33.3	0 -
	無回答	17 100.0	1 5.9	7 41.2	0 -	0 -	0 -	0 -	10 58.8

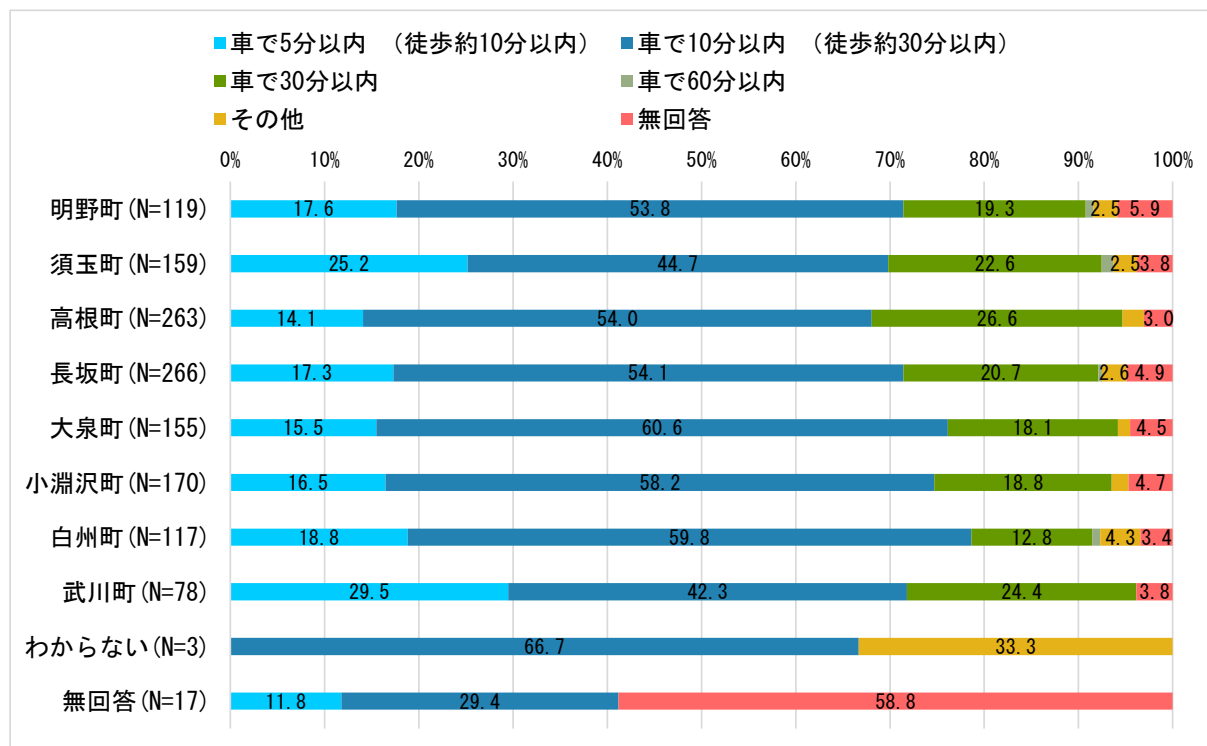
(上段:回答数、下段:回答の割合)

× 問 15

問 15「あなたがお自宅から公共施設を利用する場合、どの程度の距離までであれば日常的に使いやすいと感じますか。あてはまるものに○をつけてください。」

×問 2「あなたのお住まいの地区を教えてください。」

須玉町、武川町の方は、「車で5分以内(徒歩約10分以内)」と回答した割合が高い。高根町の方は、「車で30分以内」と回答した割合が高い。

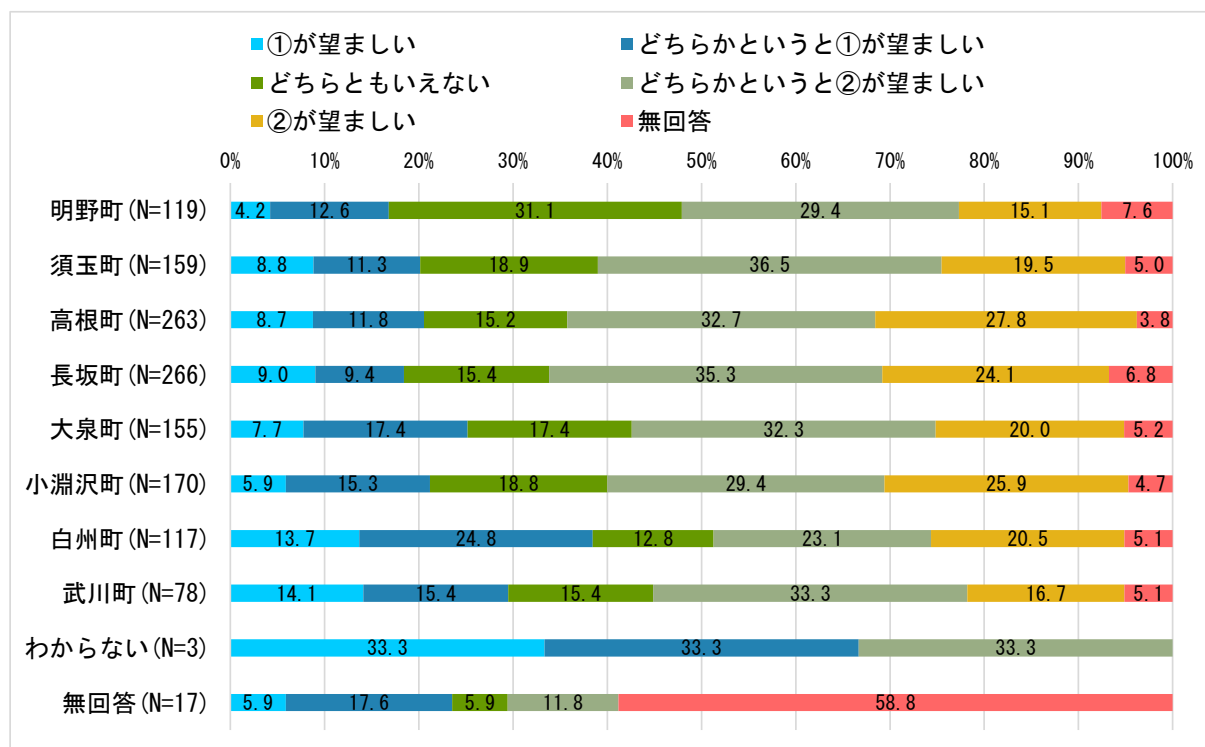


× 問 16

問 16「現在、市が保有する公共施設の老朽化が進む中、厳しい財政状況を踏まえると、今後、すべての施設について、必要な修繕、改修や建替えを行い維持し続けることは、大変困難であると予測されます。そこで、今後の公共施設の姿として、次の「公共施設の姿①」と「公共施設の姿②」のどちらが望ましいと考えますか。あなたの考えに最も近いものに○をつけてください。」

×問 2「あなたのお住まいの地区を教えてください。」

白州町、武川町の方は、「①が望ましい」、または「どちらかという①が望ましい」と回答した割合の合計が高い。高根町、長坂町の方は、「②が望ましい」、または「どちらかという②が望ましい」と回答した割合の合計が高い。



× 問 17

問 17「市では、財政状況や将来の人口減少を踏まえると、将来的に求められる公共施設の量や質を考慮し、施設の再編(複合化・統廃合によって数を減らす)を行う必要があると考えています。

本市の公共施設について、将来的に再編(複合化・統廃合によって数を減らす)することになった場合、どのような施設を対象に行うべきだと考えますか。あなたの考えに最も近いものを最大3つまで選び、○をつけてください。」

×問 2「あなたのお住まいの地区を教えてください。」

武川町は、「日常的に施設を維持するための経費(光熱水費、修繕費、人件費など)の多い施設」と回答した割合が高く、「一部の個人・団体など、利用者が特定の市民に限られる施設」と回答した割合が低い。

		全体	日常的に施設を維持するための経費(光熱水費、修繕費、人件費など)の多い施設	将来的な大規模改修・建替に必要となる費用の多い施設	一部の個人・団体など、利用者が特定の市民に限られる施設	市民以外の利用者(観光客など)向けに整備された施設	需要に応じた施設規模やスペース、設備・備品が不十分で、使いにくい施設	建物・設備が古く、老朽化している施設	民間施設でも代替が可能である施設	災害危険性の高い場所に立地する施設	歴史的価値や市民の愛着の度合いが十分に認められない施設	その他	無回答	
全体		1347 100.0	282 20.9	362 26.9	507 37.6	171 12.7	458 34.0	632 46.9	372 27.6	416 30.9	246 18.3	35 2.6	84 6.2	
全体	明野町	119 100.0	19 16.0	28 23.5	49 41.2	22 18.5	34 28.6	50 42.0	43 36.1	32 26.9	19 16.0	4 3.4	9 7.6	
	須玉町	159 100.0	44 27.7	54 34.0	60 37.7	13 8.2	57 35.8	77 48.4	37 23.3	45 28.3	38 23.9	2 1.3	8 5.0	
	高根町	263 100.0	69 26.2	73 27.8	100 38.0	33 12.5	93 35.4	131 49.8	67 25.5	86 32.7	38 14.4	10 3.8	11 4.2	
	長坂町	266 100.0	37 13.9	62 23.3	110 41.4	29 10.9	96 36.1	129 48.5	77 28.9	94 35.3	46 17.3	6 2.3	18 6.8	
	大泉町	155 100.0	33 21.3	34 21.9	63 40.6	20 12.9	54 34.8	69 44.5	43 27.7	42 27.1	39 25.2	3 1.9	6 3.9	
	小淵沢町	170 100.0	27 15.9	57 33.5	62 36.5	26 15.3	56 32.9	87 51.2	54 31.8	50 29.4	25 14.7	3 1.8	6 3.5	
	白州町	117 100.0	26 22.2	32 27.4	40 34.2	13 11.1	35 29.9	50 42.7	34 29.1	39 33.3	25 21.4	4 3.4	10 8.5	
	武川町	78 100.0	26 33.3	20 25.6	20 25.6	13 16.7	29 37.2	38 48.7	15 19.2	28 35.9	14 17.9	1 1.3	5 6.4	
	わからない	3 100.0	0 -	0 -	0 -	1 33.3	1 33.3	0 -	1 33.3	1 -	0 -	0 -	1 33.3	0 -
	無回答	17 100.0	1 5.9	2 11.8	3 17.6	1 5.9	3 17.6	1 5.9	1 5.9	1 5.9	0 -	2 11.8	1 5.9	11 64.7

(上段:回答数、下段:回答の割合)

× 問 18

問 18「仮に、公共施設の再編(複合化・統廃合によって数を減らす)を進めた場合、今まで利用してきた施設に様々な点で変化が生じることが想定されます。こうした変化のうち、市の財政状況を踏まえると、「ある程度受け入れることもやむを得ない」と考えられるものはどれですか。あなたの考えに最も近いものを最大3つまで選び、○をつけてください。」

×問 2「あなたのお住まいの地区を教えてください。」

小淵沢町の方は、「利用料金が高くなる、もしくは減免が受けられなくなる」と回答した割合が高い。白州町の方は、「身近に利用できる公共施設の数が減ったりスペースが狭くなる」と回答した割合が高くない。

	全体 全体	身近に利用できる公共施設の数が減ったりスペースが狭くなること	施設の老朽化に十分に対応できないため、最新の設備・備品の利用が難しくなること	自宅から利用する公共施設までの距離が遠くなること	公共施設の開館日数が少なくなった、開館時間が短くなること	決まった曜日・時間の定期的な利用が難しくなったり、その機会が減ること	利用料金が高くなる、もしくは減免が受けられなくなる	施設の職員数が減り、対応に時間を要してしまうこと	施設で実施される事業数が減少したりサービスの種類・選択肢が少なくなる	施設の管理を民間に委託することにより、管理運営の方法が変わること	その他	無回答	
全体	1347 100.0	431 32.0	349 25.9	621 46.1	318 23.6	245 18.2	259 19.2	201 14.9	206 15.3	539 40.0	28 2.1	106 7.9	
全体	明野町	119 100.0	43 36.1	26 21.8	58 48.7	33 27.7	21 17.6	17 14.3	17 14.3	44 37.0	4 3.4	10 8.4	
	須玉町	159 100.0	59 37.1	49 30.8	64 40.3	48 30.2	30 18.9	27 17.0	22 14.5	61 38.4	2 1.3	13 8.2	
	高根町	263 100.0	80 30.4	75 28.5	135 51.3	55 20.9	47 17.9	54 20.5	38 14.4	44 16.7	101 38.4	7 2.7	18 6.8
	長坂町	266 100.0	86 32.3	60 22.6	139 52.3	56 21.1	48 18.0	48 18.0	39 14.7	44 16.5	108 40.6	4 1.5	21 7.9
	大泉町	155 100.0	52 33.5	37 23.9	63 40.6	39 25.2	27 17.4	29 18.7	22 14.2	30 19.4	69 44.5	5 3.2	8 5.2
	小淵沢町	170 100.0	56 32.9	50 29.4	72 42.4	40 23.5	28 16.5	51 30.0	21 12.4	28 16.5	72 42.4	4 2.4	7 4.1
	白州町	117 100.0	25 21.4	27 23.1	52 44.4	28 23.9	25 21.4	18 15.4	26 22.2	10 8.5	53 45.3	1 0.9	11 9.4
	武川町	78 100.0	26 33.3	22 28.2	35 44.9	18 23.1	19 24.4	14 17.9	15 19.2	9 11.5	26 33.3	1 1.3	7 9.0
	わからない	3 100.0	0 -	1 33.3	0 -	1 33.3	0 -	0 -	1 33.3	1 33.3	1 33.3	0 -	0 -
	無回答	17 100.0	4 23.5	2 11.8	3 17.6	0 -	0 -	1 5.9	0 -	0 -	4 23.5	0 -	11 64.7

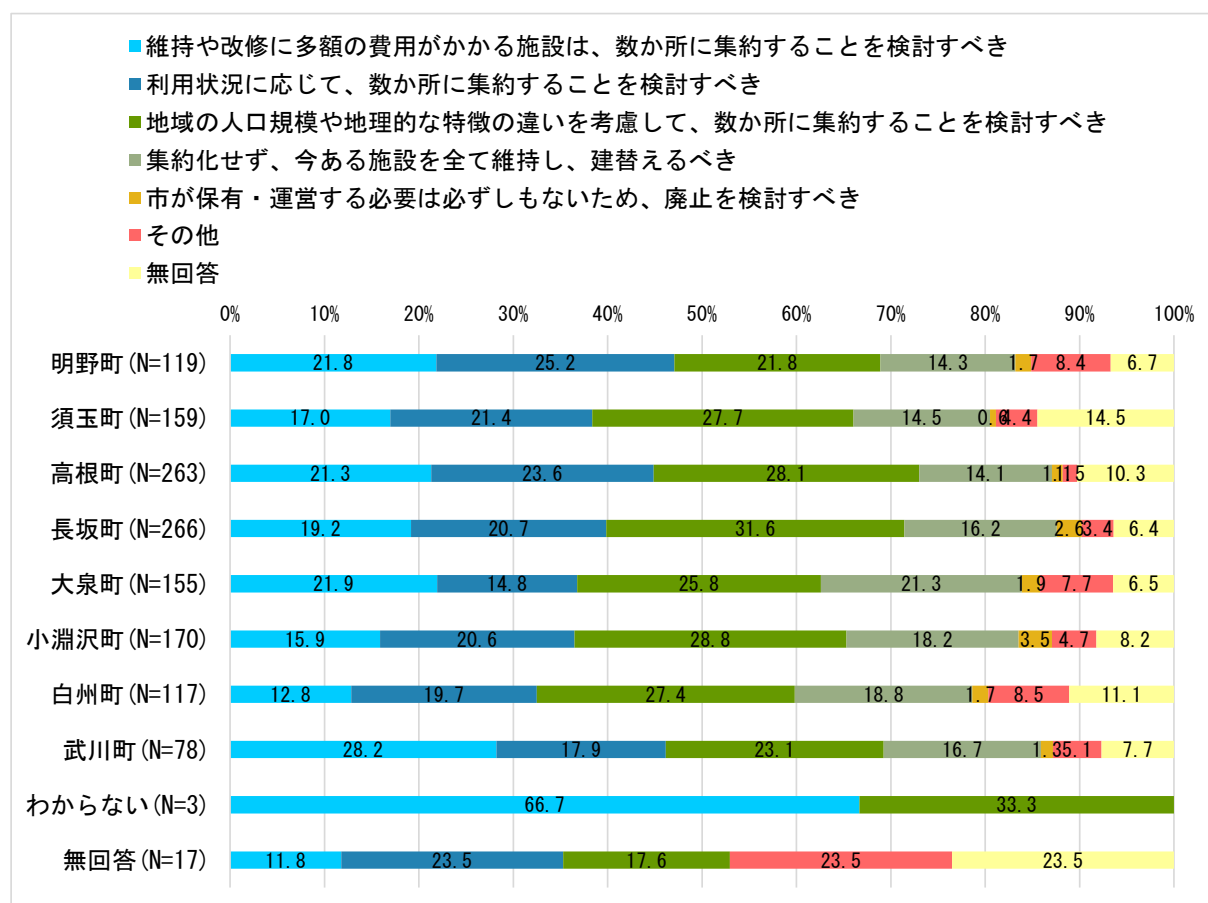
(上段:回答数、下段:回答の割合)

× 問 19【行政系施設(本庁舎、総合支所)】

問 19「公共施設の再編(複合化・統廃合によって数を減らす)を進めるにあたり、どのような検討を行うべきと考えますか。施設の分類ごとに、あなたの考えに最も近いものに○をつけてください。【行政系施設(本庁舎、総合支所)】」

×問 2「あなたのお住まいの地区を教えてください。」

武川町は、「維持や改修に多額の費用がかかる施設は、数か所に集約することを検討すべき」と回答した割合が高い。

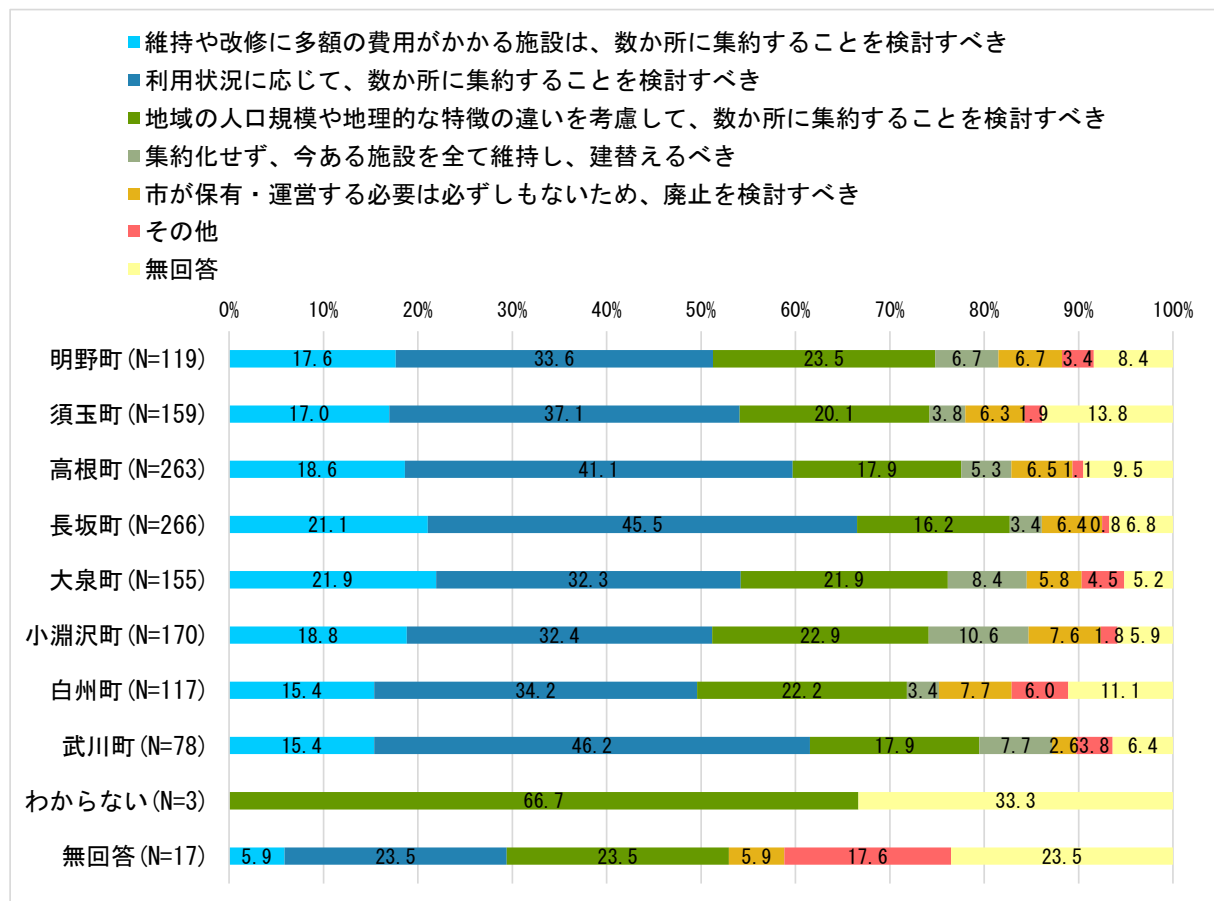


× 問 19【市民文化系施設(ホール、総合会館、生涯学習センター など)】

問 19「公共施設の再編(複合化・統廃合によって数を減らす)を進めるにあたり、どのような検討を行うべきと考えますか。施設の分類ごとに、あなたの考えに最も近いものに○をつけてください。【市民文化系施設(ホール、総合会館、生涯学習センター など)】」

×問 2「あなたのお住まいの地区を教えてください。」

長坂町と武川町は、「利用状況に応じて、数か所に集約することを検討すべき」と回答した割合が高い。

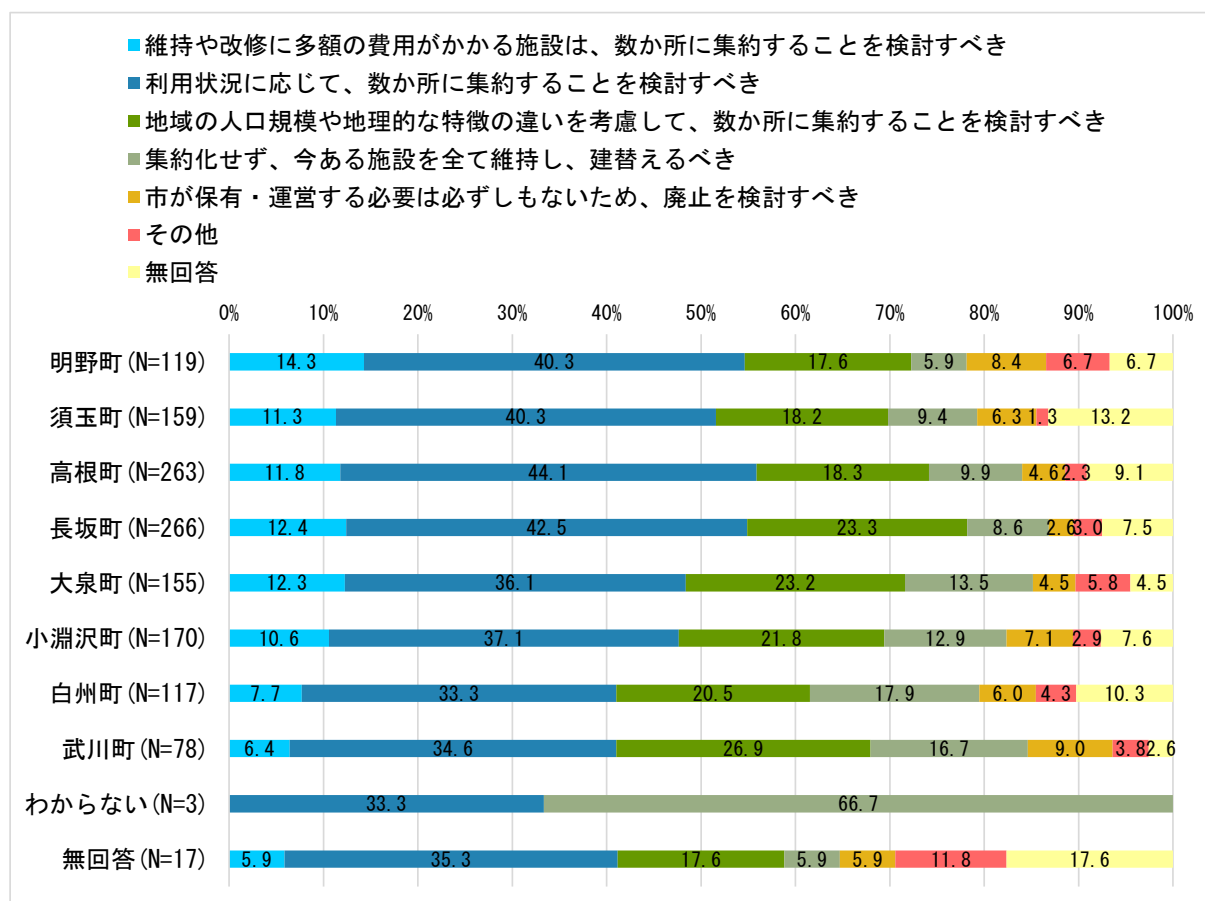


× 問 19【社会教育系施設(図書館、資料館など)】

問 19「公共施設の再編(複合化・統廃合によって数を減らす)を進めるにあたり、どのような検討を行うべきと考えますか。施設の分類ごとに、あなたの考えに最も近いものに○をつけてください。【社会教育系施設(図書館、資料館など)】」

×問 2「あなたのお住まいの地区を教えてください。」

白州町、武川町の方は、「集約化せず、今ある施設を全て維持し、建替えるべき」と回答した割合が高い。武川町の方は、「地域の人口規模や地理的な特徴の違いを考慮して、数か所に集約することを検討すべき」と回答した割合が高い。

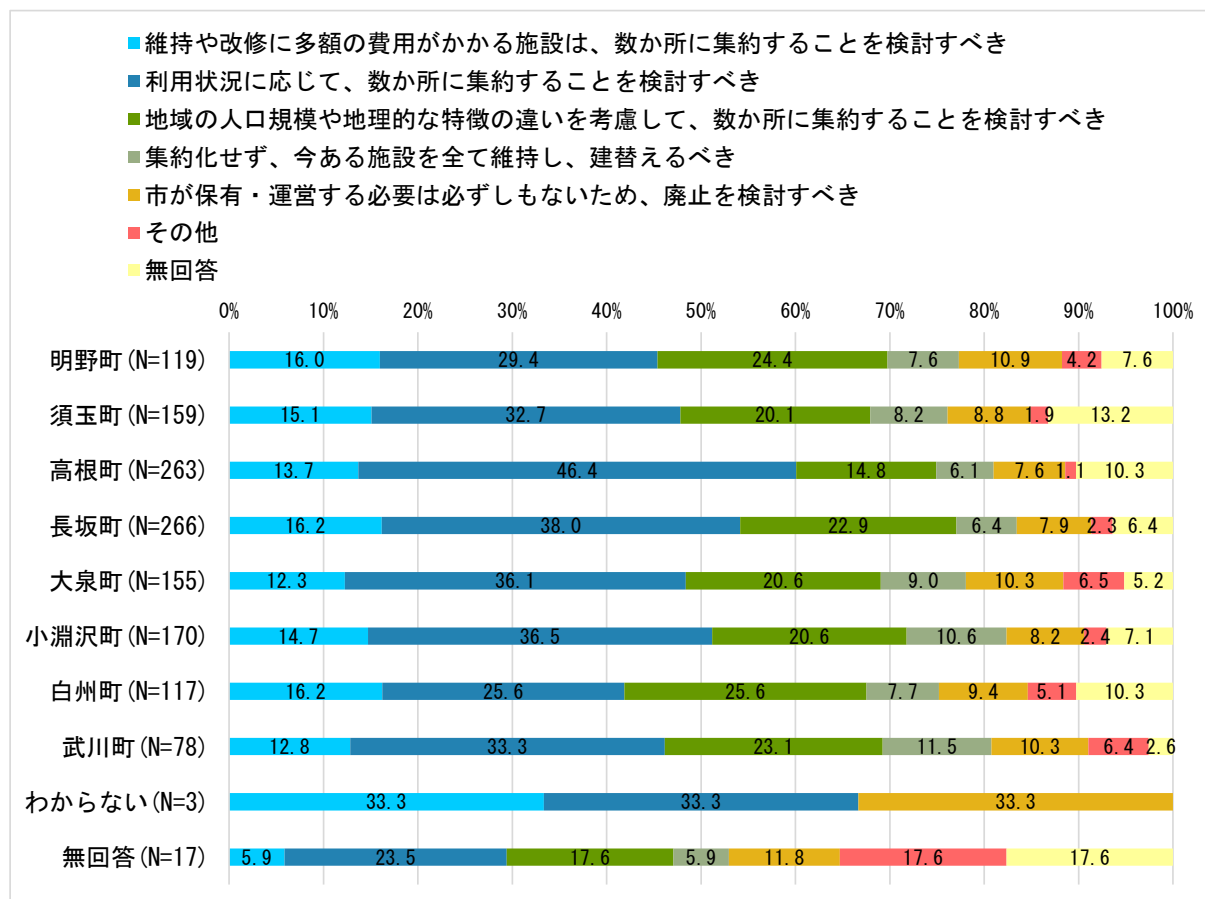


× 問 19【スポーツ施設(体育館・グラウンド・屋内ゲートボール場 など)】

問 19「公共施設の再編(複合化・統廃合によって数を減らす)を進めるにあたり、どのような検討を行うべきと考えますか。施設の分類ごとに、あなたの考えに最も近いものに○をつけてください。【スポーツ施設(体育館・グラウンド・屋内ゲートボール場 など)】」

×問 2「あなたのお住まいの地区を教えてください。」

高根町の方は、「利用状況に応じて、数か所に集約することを検討すべき」と回答した割合が高い。白州町の方は、「地域の人口規模や地理的な特徴の違いを考慮して、数か所に集約することを検討すべき」と回答した割合が高い。

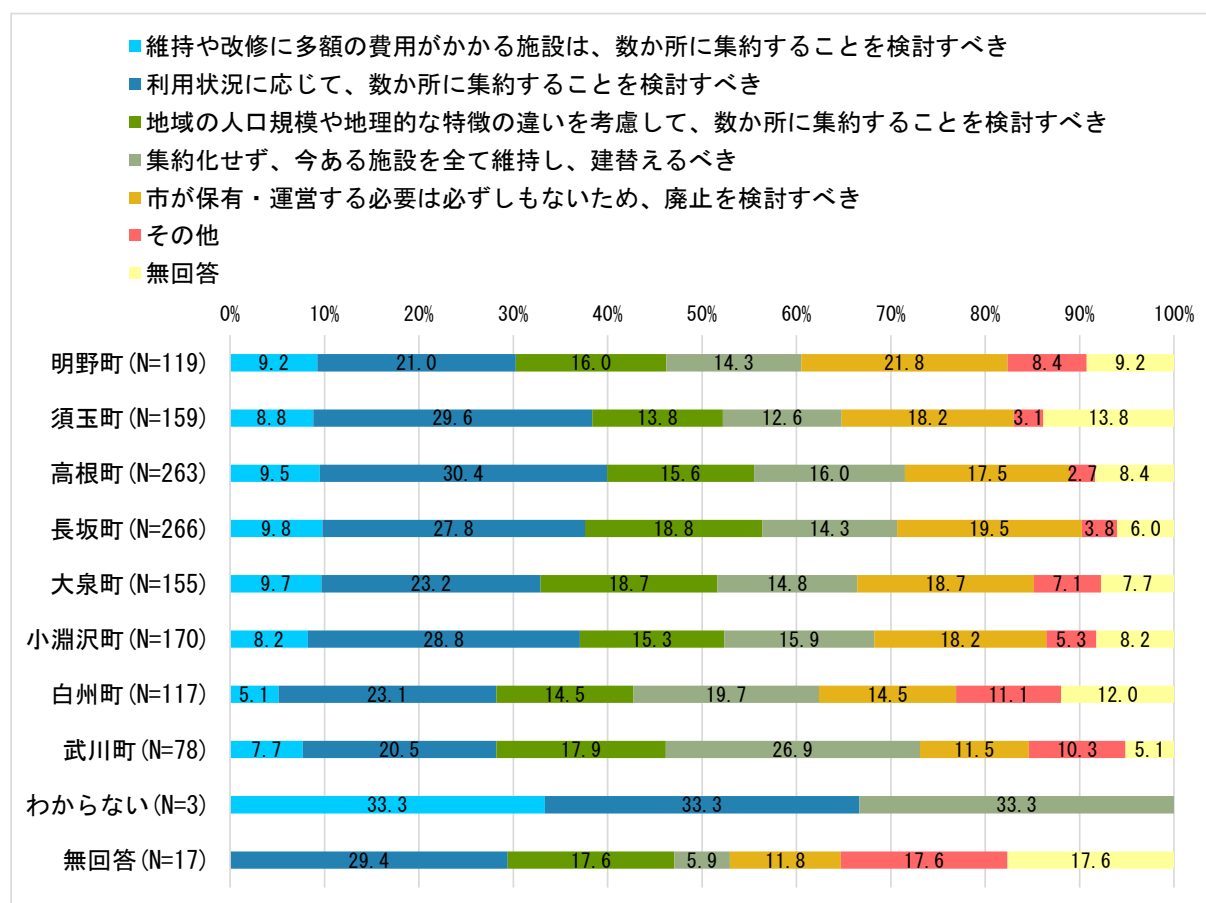


× 問 19【産業系施設(直売所施設、温泉施設 など)】

問 19「公共施設の再編(複合化・統廃合によって数を減らす)を進めるにあたり、どのような検討を行うべきと考えますか。施設の分類ごとに、あなたの考えに最も近いものに○をつけてください。【産業系施設(直売所施設、温泉施設 など)】」

×問 2「あなたのお住まいの地区を教えてください。」

武川町の方は、「集約化せず、今ある施設を全て維持し、建替えるべき」と回答した割合が高い。

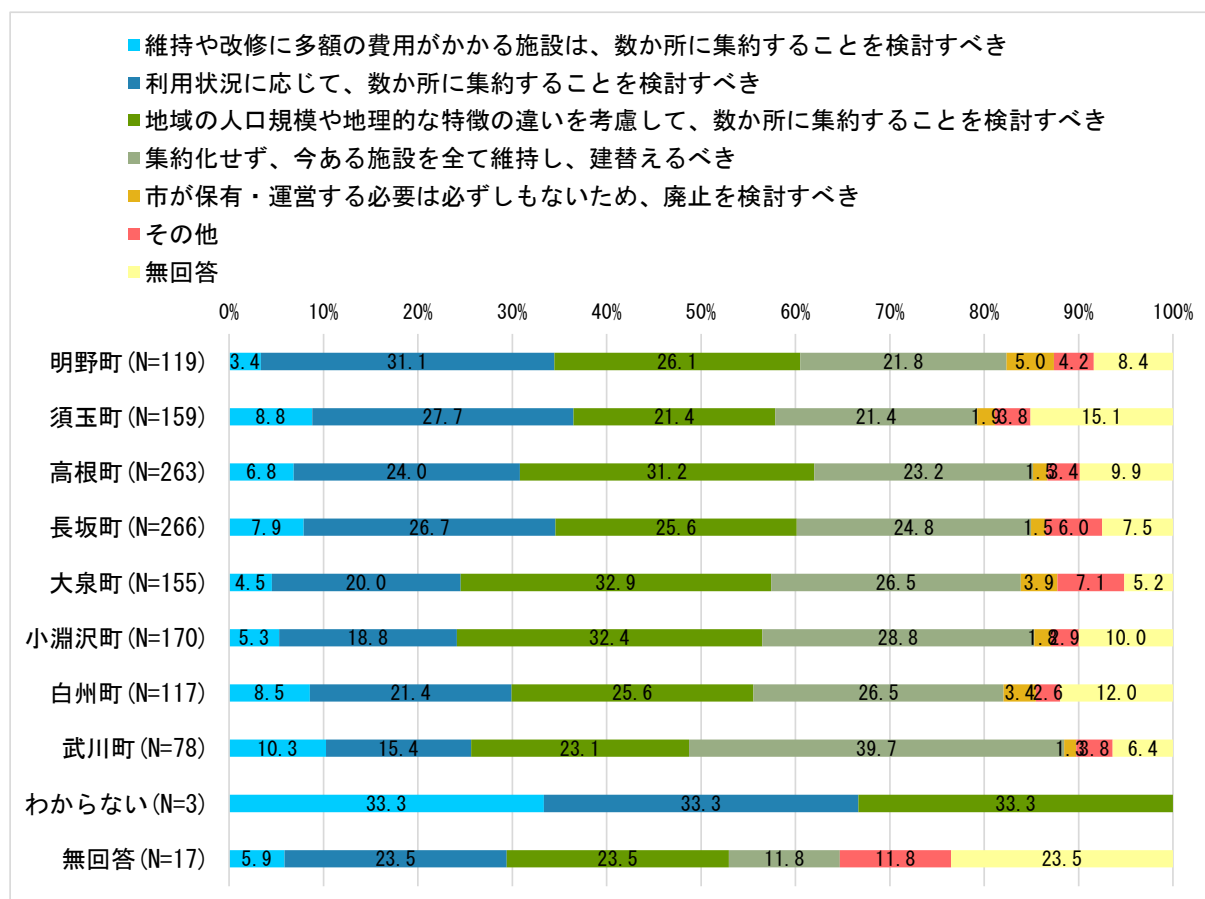


× 問 19【子育て関連施設(保育園・こども園、児童館、つどいの広場 など)】

問 19「公共施設の再編(複合化・統廃合によって数を減らす)を進めるにあたり、どのような検討を行うべきと考えますか。施設の分類ごとに、あなたの考えに最も近いものに○をつけてください。【子育て関連施設(保育園・こども園、児童館、つどいの広場 など)】」

×問 2「あなたのお住まいの地区を教えてください。」

明野町の方は、「利用状況に応じて、数か所に集約することを検討すべき」と回答した割合が高い。武川町の方は、「集約化せず、今ある施設を全て維持し、建替えるべき」と回答した割合が高い。

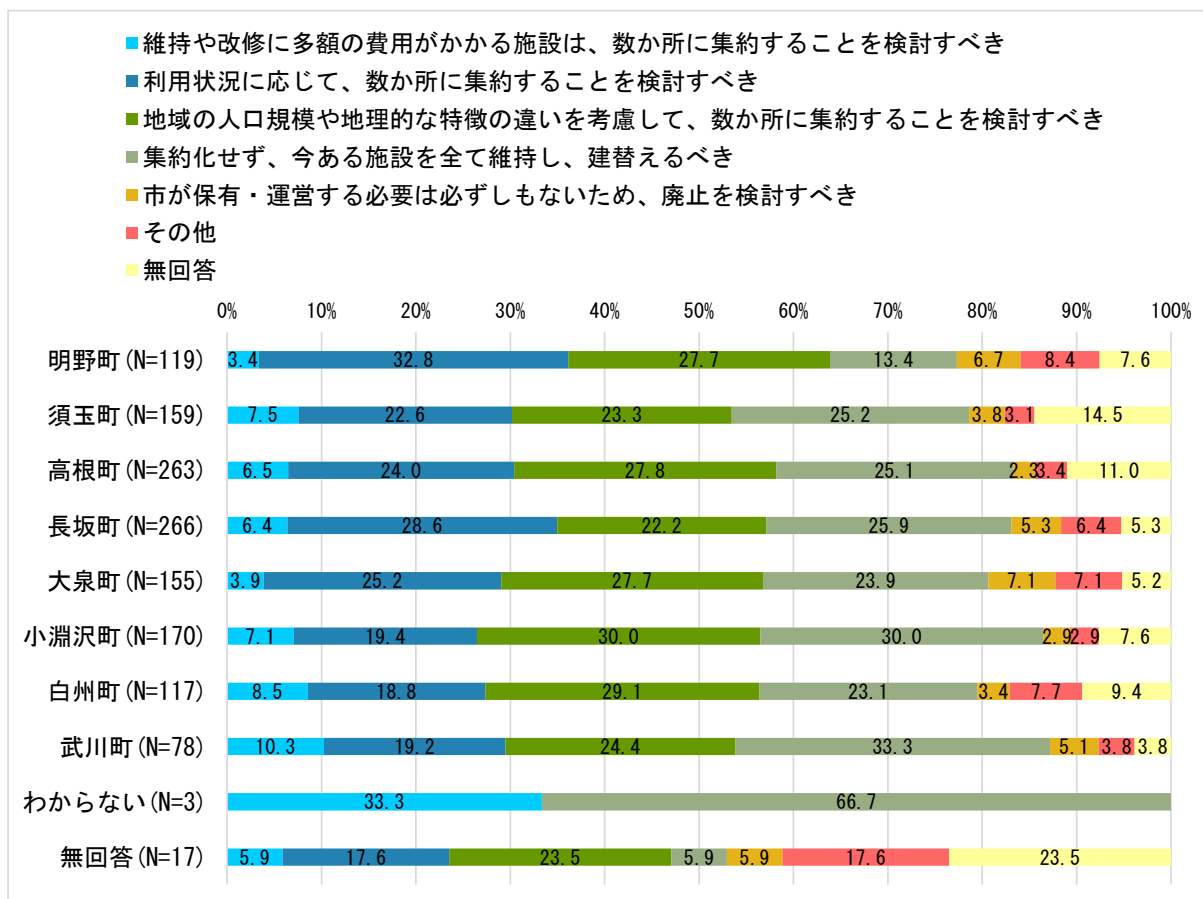


× 問 19【保健・福祉関連施設(デイサービスセンター、介護予防拠点施設 など)】

問 19「公共施設の再編(複合化・統廃合によって数を減らす)を進めるにあたり、どのような検討を行うべきと考えますか。施設の分類ごとに、あなたの考えに最も近いものに○をつけてください。【保健・福祉関連施設(デイサービスセンター、介護予防拠点施設 など)】」

×問 2「あなたのお住まいの地区を教えてください。」

明野町、長坂町の方は、「利用状況に応じて、数か所に集約することを検討すべき」と回答した割合が高い。武川町の方は、「集約化せず、今ある施設を全て維持し、建替えるべき」と回答した割合が高い一方、明野町では回答した割合が低い。



(3) 問3

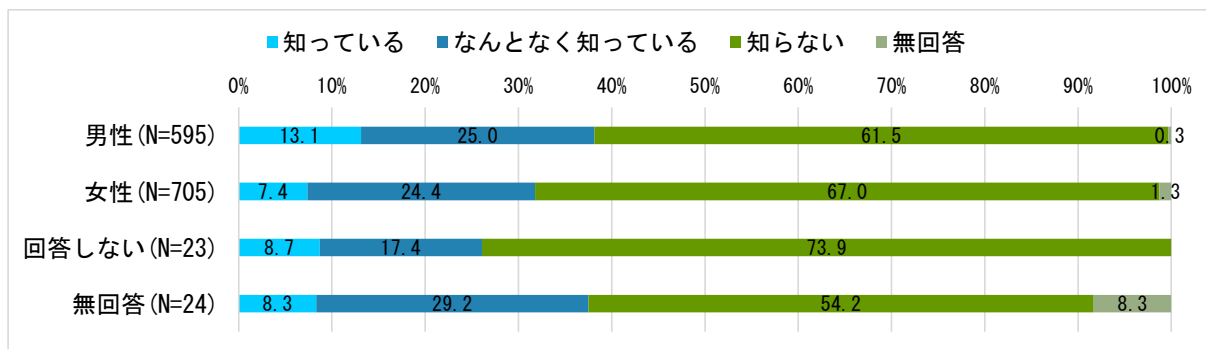
あなたの性別を教えてください。

× 問8

問8「北杜市では、平成29年3月(令和4年3月改訂)に「北杜市公共施設等総合管理計画」を策定し、保有する公共施設等の現状や施設全体の管理に関する基本的な方針を定めました。この計画を知っていますか。」

×問3「あなたの性別を教えてください。」

性別に応じた傾向の差はみられない。



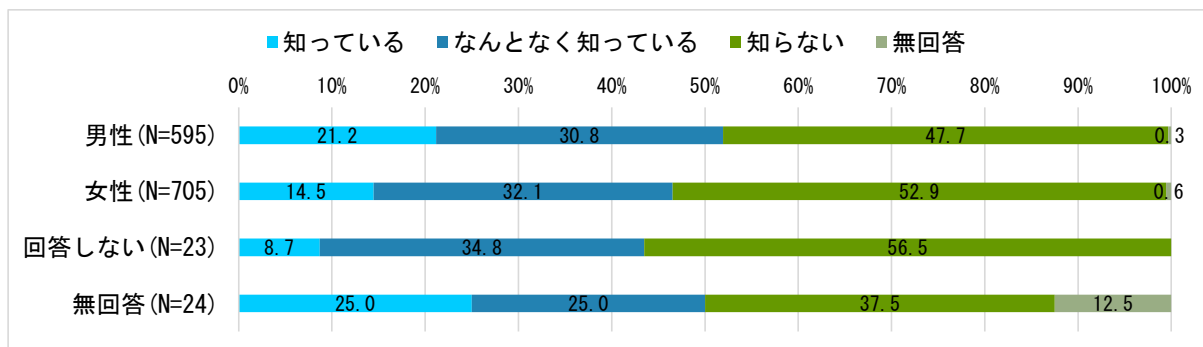
× 問 9

問 9「市の保有する公共施設は362施設、延床面積は約41 万㎡であり、これらの施設を現状維持していくためには、今後30年間で 1,111 億5千万円、1年当たりに換算すると、37 億円の費用が必要になると試算されています。

今後の財政状況を踏まえると、今ある施設をすべて維持していくことは困難になることが見込まれます。このことを知っていますか。」

×問 3「あなたの性別を教えてください。」

性別に応じた傾向の差はみられない。

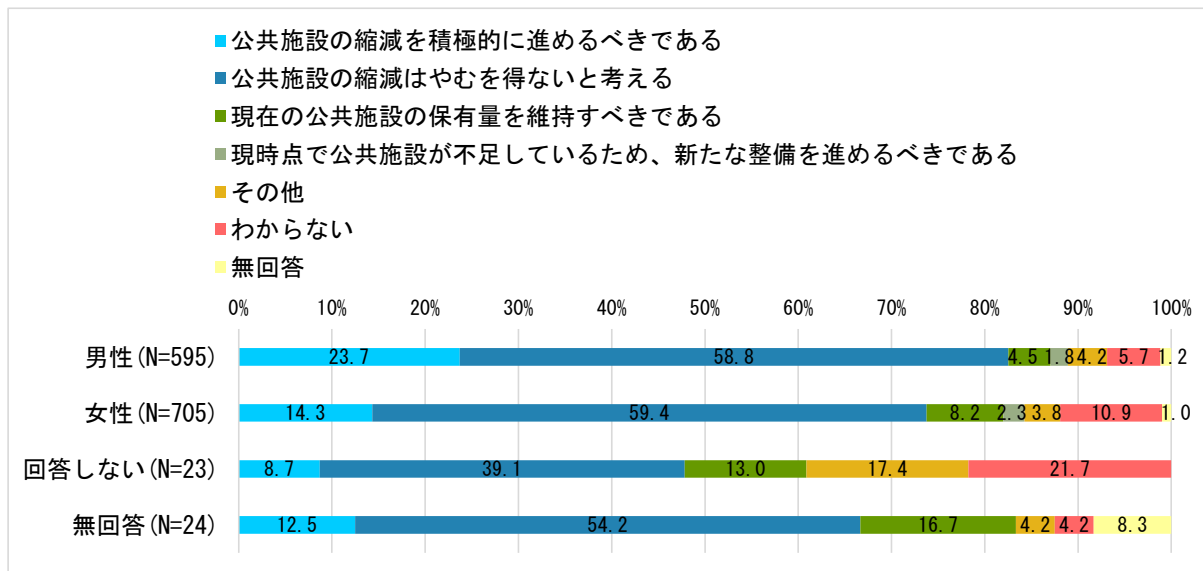


× 問 10

問 10「市では、公共施設等総合管理計画に基づき令和33年度までに、現在保有する公共施設に対して、40%程度の延床面積を縮減する目標を掲げていますが、施設を縮減することについてどのように考えますか。あなたの考えに最も近いものに○をつけてください。」

×問 3「あなたの性別を教えてください。」

男性の方は、「公共施設の縮減を積極的に進めるべきである」と回答した割合が高い。



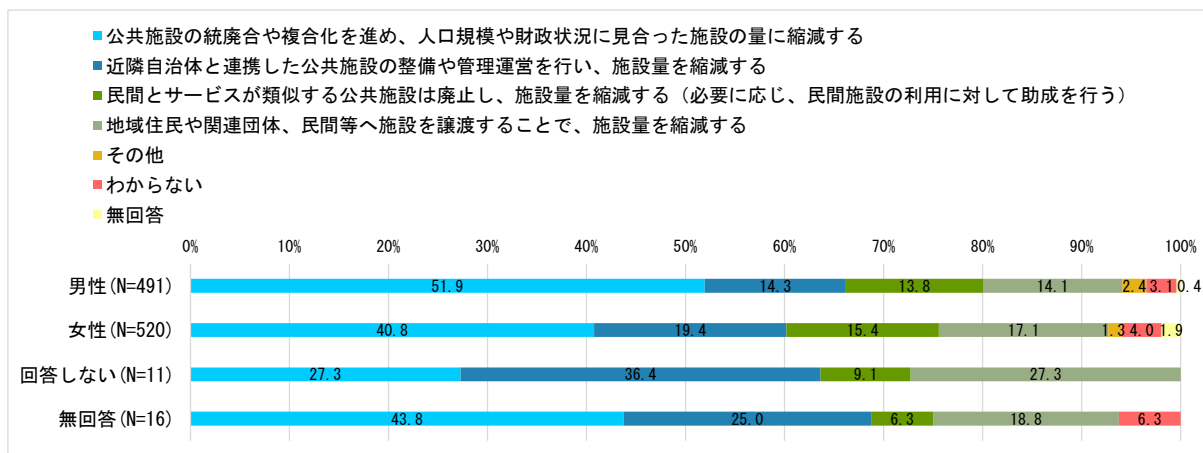
× 問 11-1

問 11-1「問 10 で「1 公共施設の縮減を積極的に進めるべきである」、「2 公共施設の縮減はやむを得ないと考える」と答えた方にお聞きします。

施設の縮減を行うにあたり、どのような対応策が適切と考えますか。あなたの考えに最も近いものに○をつけてください。」

×問 3「あなたの性別を教えてください。」

女性の方は、「公共施設の統廃合や複合化を進め、人口規模や財政状況に見合った施設の量に縮減する」と回答した割合が低い。



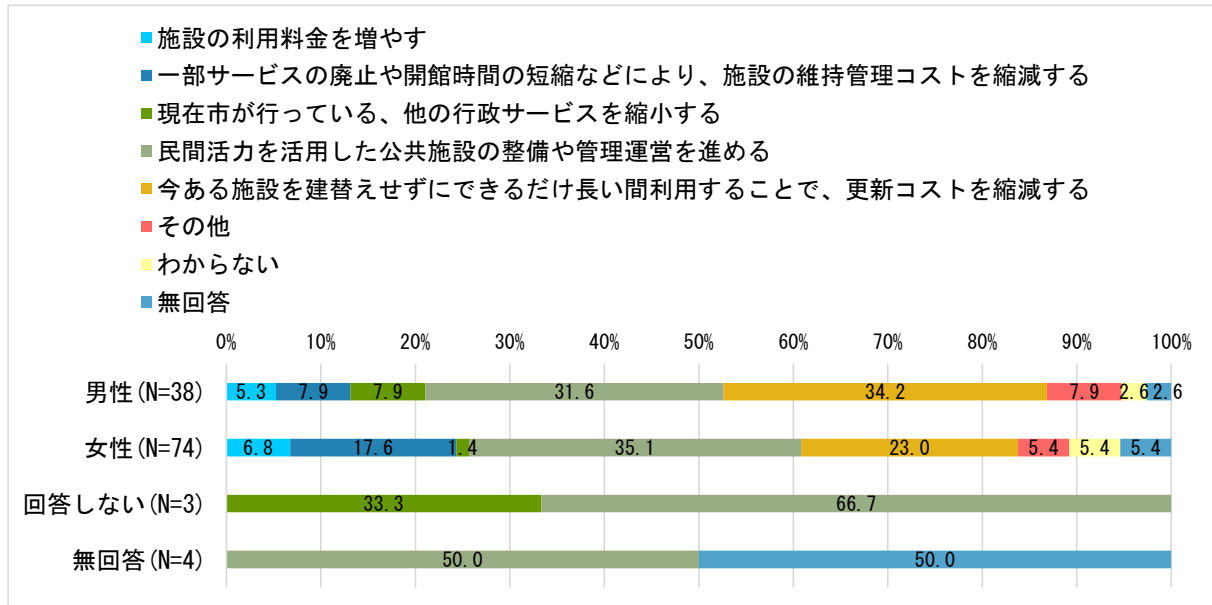
× 問 11-2

問 11-2「問 10 で「3 現在の公共施設の保有量を維持すべきである」、「4 現時点で公共施設が不足しているため、新たな整備を進めるべきである」と答えた方にお聞きします。

施設の維持および新たな施設を整備するにあたり、財源確保の手段としてどのような対応策が適切と考えますか。あなたの考えに最も近いものに○をつけてください。」

×問 3「あなたの性別を教えてください。」

男性の方は、「今ある施設を建替えせずにできるだけ長い間利用することで、更新コストを縮減する」と回答した割合が高い。

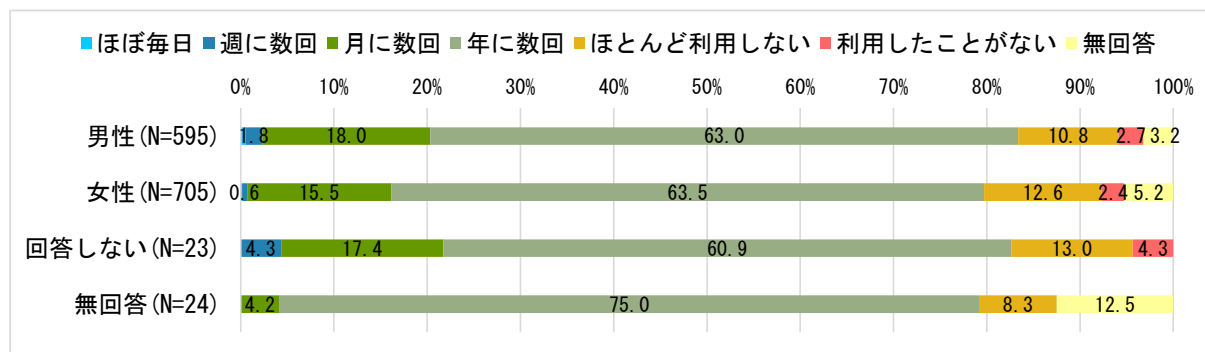


× 問 12【市役所、総合支所、出張所】

問 12「あなたは普段、北杜市の公共施設をどのくらいの頻度で利用していますか。施設の分類ごとに最も近いものに○をつけてください。※新型コロナウイルス感染拡大以前の状況をお答えください。※同居家族の付き添いなどで施設を利用する(立ち寄る)場合も、○をつけてください。【市役所、総合支所、出張所】」

×問 3「あなたの性別を教えてください。」

性別に応じた傾向の差はみられない。

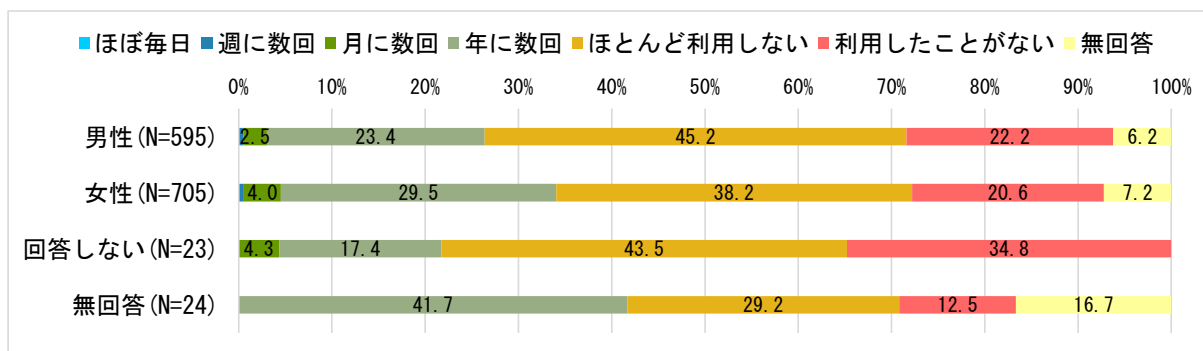


× 問 12【文化施設(ホール)】

問 12「あなたは普段、北杜市の公共施設をどのくらいの頻度で利用していますか。施設の分類ごとに最も近いものに○をつけてください。※新型コロナウイルス感染拡大以前の状況をお答えください。※同居家族の付き添いなどで施設を利用する(立ち寄る)場合も、○をつけてください。【文化施設(ホール)】」

×問 3「あなたの性別を教えてください。」

性別に応じた傾向の差はみられない。

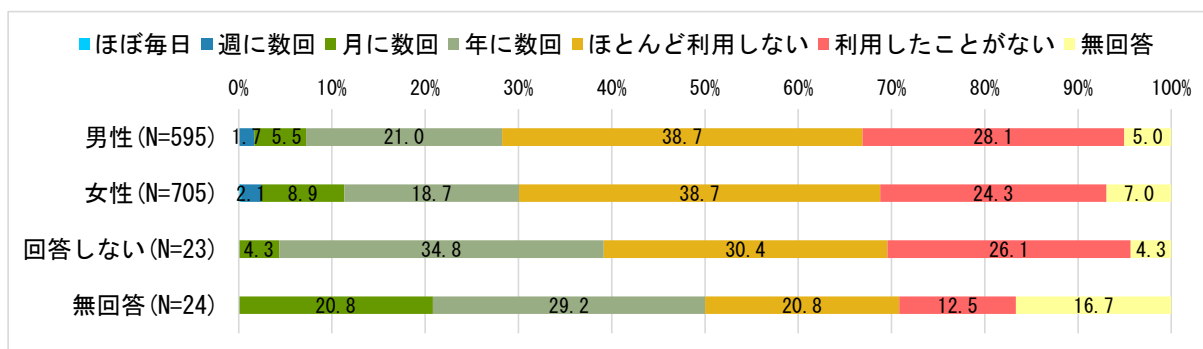


× 問 12【集会施設(総合会館、生涯学習センターなど)】

問 12「あなたは普段、北杜市の公共施設をどのくらいの頻度で利用していますか。施設の分類ごとに最も近いものに○をつけてください。※新型コロナウイルス感染拡大以前の状況をお答えください。※同居家族の付き添いなどで施設を利用する(立ち寄る)場合も、○をつけてください。【集会施設(総合会館、生涯学習センターなど)】」

×問 3「あなたの性別を教えてください。」

性別に応じた傾向の差はみられない。

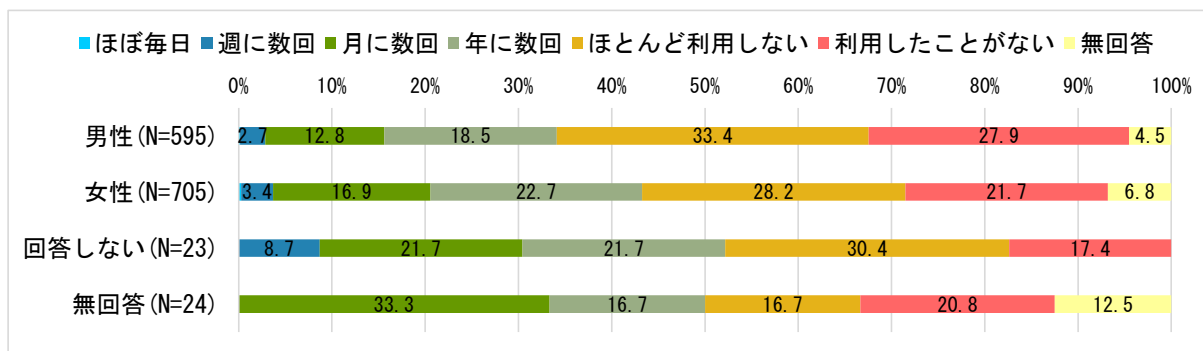


× 問 12【図書館】

問 12「あなたは普段、北杜市の公共施設をどのくらいの頻度で利用していますか。施設の分類ごとに最も近いものに○をつけてください。※新型コロナウイルス感染拡大以前の状況をお答えください。※同居家族の付き添いなどで施設を利用する(立ち寄る)場合も、○をつけてください。【図書館】」

×問 3「あなたの性別を教えてください。」

男性の方は、年に1回以上利用すると回答した割合が低い。

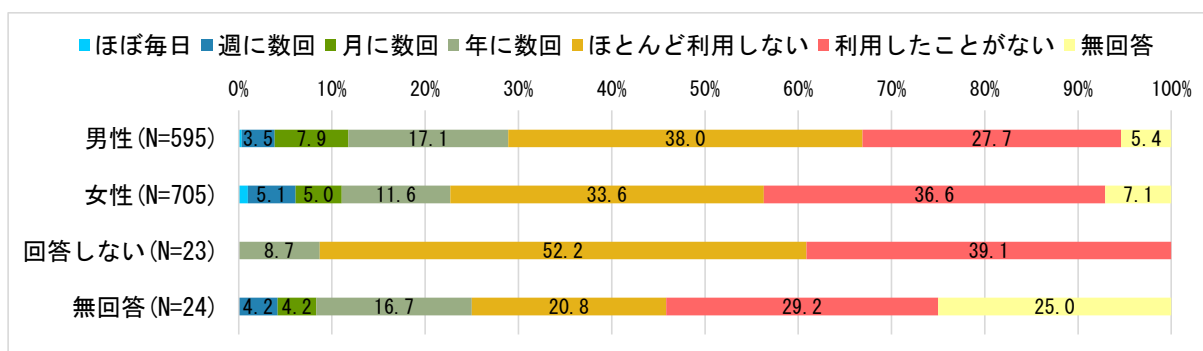


× 問 12【スポーツ施設(体育館、グラウンド、屋内ゲートボール場など)】

問 12「あなたは普段、北杜市の公共施設をどのくらいの頻度で利用していますか。施設の分類ごとに最も近いものに○をつけてください。※新型コロナウイルス感染拡大以前の状況をお答えください。※同居家族の付き添いなどで施設を利用する(立ち寄る)場合も、○をつけてください。【スポーツ施設(体育館、グラウンド、屋内ゲートボール場など)】」

×問 3「あなたの性別を教えてください。」

性別に応じた傾向の差はみられない。

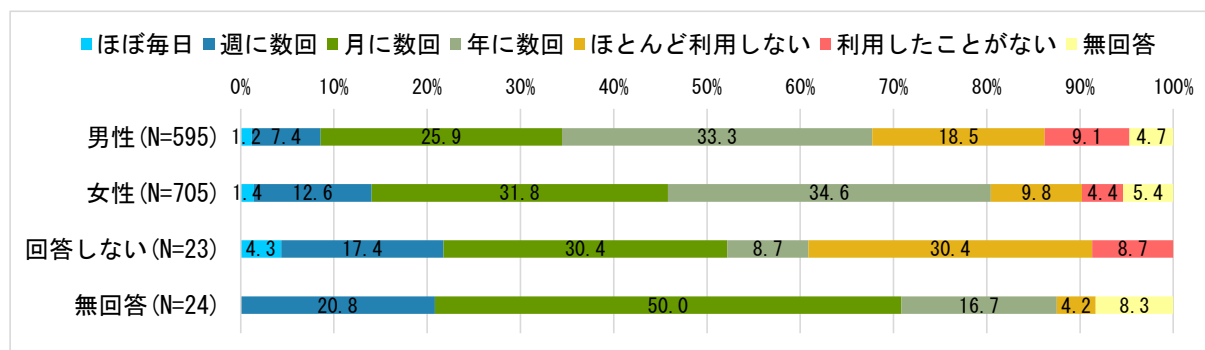


× 問 12【農産物直売所(道の駅含む)】

問 12「あなたは普段、北杜市の公共施設をどのくらいの頻度で利用していますか。施設の分類ごとに最も近いものに○をつけてください。※新型コロナウイルス感染拡大以前の状況をお答えください。※同居家族の付き添いなどで施設を利用する(立ち寄る)場合も、○をつけてください。【農産物直売所(道の駅含む)】」

×問 3「あなたの性別を教えてください。」

女性の方は、年 1 回以上利用すると回答した割合が高く、利用頻度が高い方の割合が高い傾向にある。

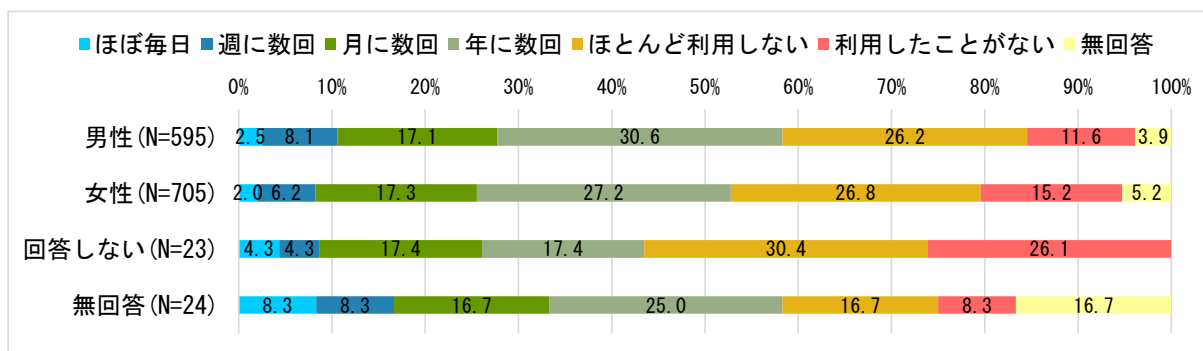


× 問 12【温泉施設】

問 12「あなたは普段、北杜市の公共施設をどのくらいの頻度で利用していますか。施設の分類ごとに最も近いものに○をつけてください。※新型コロナウイルス感染拡大以前の状況をお答えください。※同居家族の付き添いなどで施設を利用する(立ち寄る)場合も、○をつけてください。【温泉施設】」

×問 3「あなたの性別を教えてください。」

性別に応じた傾向の差はみられない。

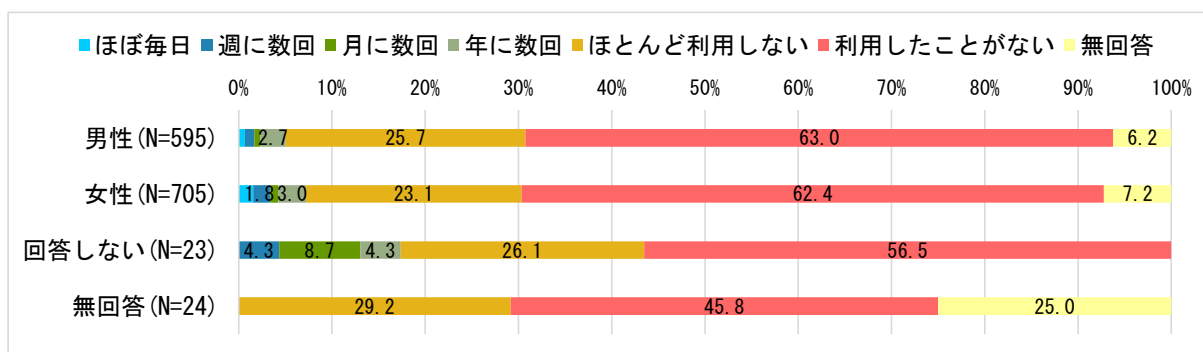


× 問 12【子育て支援施設(児童館、つどいの広場など)※保育園は含まない】

問 12「あなたは普段、北杜市の公共施設をどのくらいの頻度で利用していますか。施設の分類ごとに最も近いものに○をつけてください。※新型コロナウイルス感染拡大以前の状況をお答えください。※同居家族の付き添いなどで施設を利用する(立ち寄る)場合も、○をつけてください。【子育て支援施設(児童館、つどいの広場など)※保育園は含まない】」

×問 3「あなたの性別を教えてください。」

性別に応じた傾向の差はみられない。

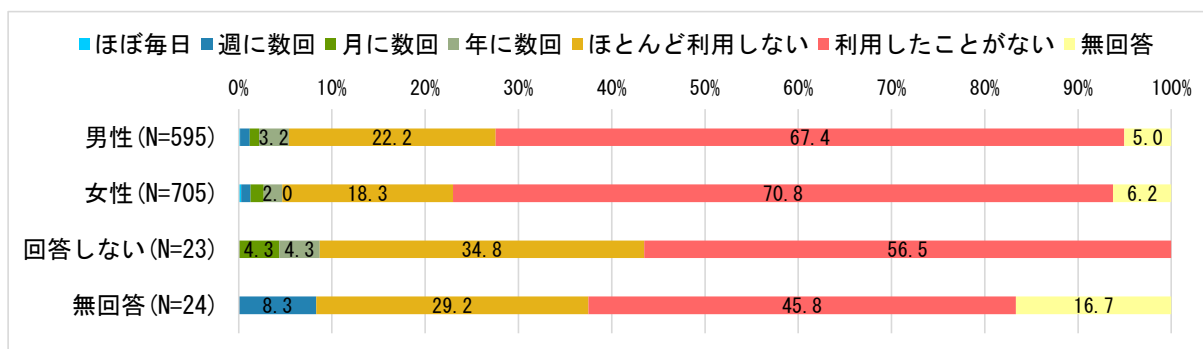


× 問 12【介護予防拠点施設(高齢者活動センターなど)】

問 12「あなたは普段、北杜市の公共施設をどのくらいの頻度で利用していますか。施設の分類ごとに最も近いものに○をつけてください。※新型コロナウイルス感染拡大以前の状況をお答えください。※同居家族の付き添いなどで施設を利用する(立ち寄る)場合も、○をつけてください。【介護予防拠点施設(高齢者活動センターなど)】」

×問 3「あなたの性別を教えてください。」

性別に応じた傾向の差はみられない。

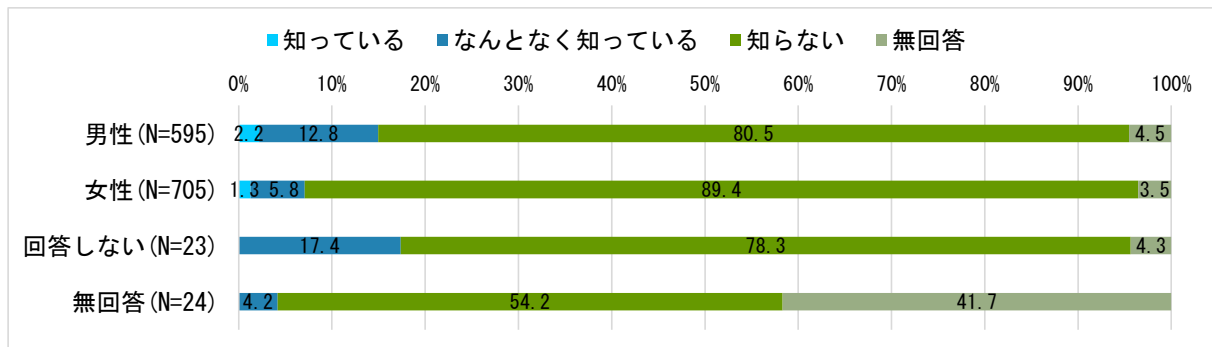


× 問 13

問 13「あなたは普段利用している公共施設について、年間の管理運営にどれくらいの費用がかかっているか知っていますか。あてはまるものに○をつけてください。」

×問 3「あなたの性別を教えてください。」

男性の方は、「知っている」、または「なんとなく知っている」と回答した割合が高い。



× 問 14

問 14「あなたは普段、どのような移動手段で公共施設を利用していますか。あてはまるものに○をつけてください。」

×問 3「あなたの性別を教えてください。」

性別に応じた傾向の差はみられない。

		全体	徒歩	自動車 (自分で 運転)	自動車 (家族な どによる 送迎)	自転車・ バイク	公共交通 (バス・タ クシー)	その他	無回答
全体		1347 100.0	116 8.6	1033 76.7	212 15.7	51 3.8	33 2.4	23 1.7	64 4.8
全体	男性	595 100.0	39 6.6	484 81.3	70 11.8	27 4.5	10 1.7	9 1.5	24 4.0
	女性	705 100.0	76 10.8	520 73.8	133 18.9	23 3.3	21 3.0	13 1.8	29 4.1
	回答しない	23 100.0	0 -	17 73.9	7 30.4	1 4.3	1 4.3	1 4.3	1 4.3
	無回答	24 100.0	1 4.2	12 50.0	2 8.3	0 -	1 4.2	0 -	10 41.7

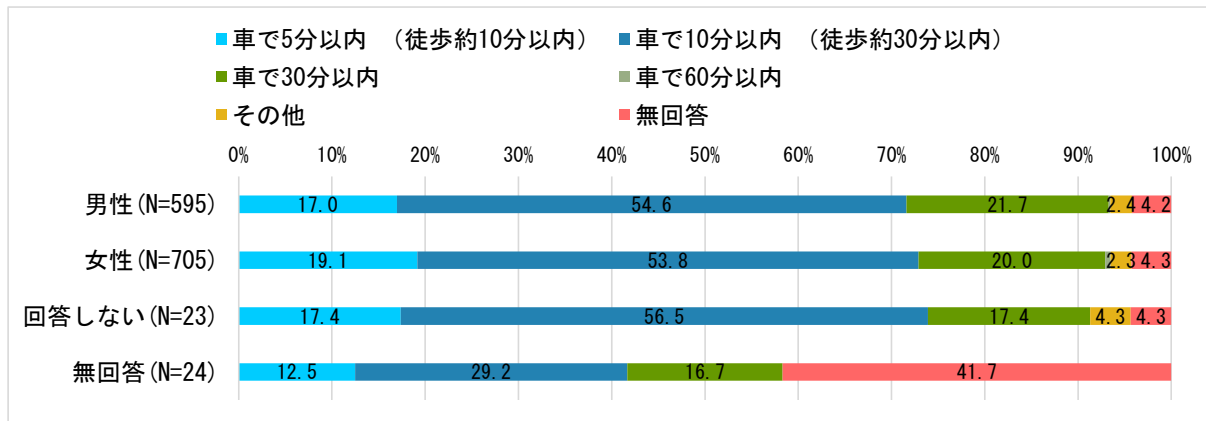
(上段:回答数、下段:回答の割合)

× 問 15

問 15「あなたがご自宅から公共施設を利用する場合、どの程度の距離までであれば日常的に使いやすいと感じますか。あてはまるものに○をつけてください。」

×問 3「あなたの性別を教えてください。」

性別に応じた傾向の差はみられない。

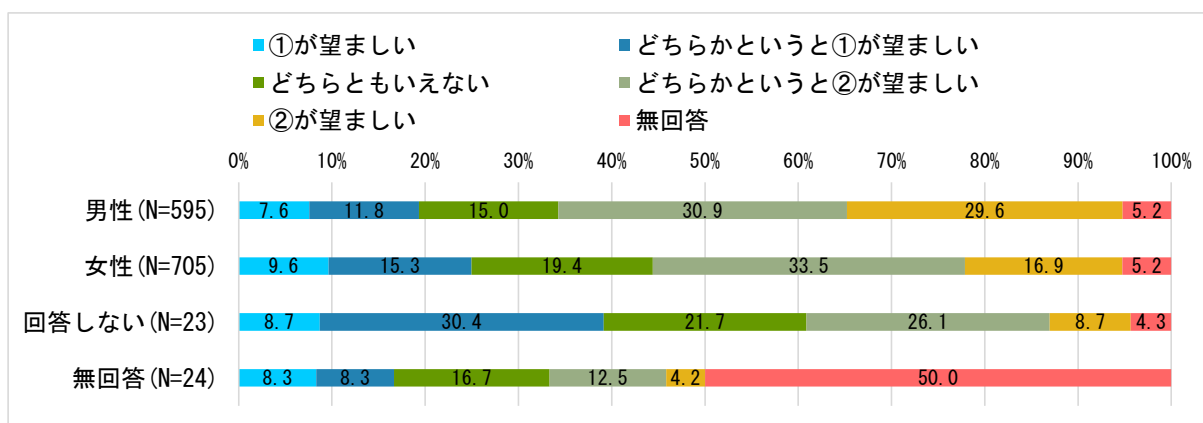


× 問 16

問 16「現在、市が保有する公共施設の老朽化が進む中、厳しい財政状況を踏まえると、今後、すべての施設について、必要な修繕、改修や建替えを行い維持し続けることは、大変困難であると予測されます。そこで、今後の公共施設の姿として、次の「公共施設の姿①」と「公共施設の姿②」のどちらが望ましいと考えますか。あなたの考えに最も近いものに○をつけてください。」

×問 3「あなたの性別を教えてください。」

男性の方は、「②が望ましい」と回答した割合が高い。女性の方は、「②が望ましい」と回答した割合が低い。



× 問 17

問 17「市では、財政状況や将来の人口減少を踏まえると、将来的に求められる公共施設の量や質を考慮し、施設の再編(複合化・統廃合によって数を減らす)を行う必要があると考えています。

本市の公共施設について、将来的に再編(複合化・統廃合によって数を減らす)することになった場合、どのような施設を対象に行うべきだと考えますか。あなたの考えに最も近いものを最大3つまで選び、○をつけてください。」

×問 3「あなたの性別を教えてください。」

男性の方は、「将来的な大規模改修・建替に必要となる費用の多い施設」と回答した割合が高い。

		全体	日常的に施設を維持するための経費(光熱水費、修繕費、人件費など)の多い施設	将来的な大規模改修・建替に必要となる費用の多い施設	一部の個人・団体など、利用者が特定の市民に限られる施設	市民以外の利用者(観光客など)向けに整備された施設	需要に応じた施設規模やスペース、設備・備品が不十分で、使いにくい施設	建物・設備が古く、老朽化している施設	民間施設でも代替が可能な施設	災害危険性の高い場所に立地する施設	歴史的価値や市民の愛着の度合いが十分に認められない施設	その他	無回答
全体		1347 100.0	282 20.9	362 26.9	507 37.6	171 12.7	458 34.0	632 46.9	372 27.6	416 30.9	246 18.3	35 2.6	84 6.2
全体	男性	595 100.0	150 25.2	197 33.1	248 41.7	69 11.6	192 32.3	274 46.1	158 26.6	156 26.2	99 16.6	17 2.9	32 5.4
	女性	705 100.0	123 17.4	157 22.3	243 34.5	92 13.0	253 35.9	345 48.9	207 29.4	249 35.3	142 20.1	16 2.3	41 5.8
	回答しない	23 100.0	5 21.7	4 17.4	11 47.8	6 26.1	8 34.8	7 30.4	4 17.4	8 34.8	4 17.4	2 8.7	1 4.3
	無回答	24 100.0	4 16.7	4 16.7	5 20.8	4 16.7	5 20.8	6 25.0	3 12.5	3 12.5	1 4.2	0 -	10 41.7

(上段:回答数、下段:回答の割合)

× 問 18

問 18「仮に、公共施設の再編(複合化・統廃合によって数を減らす)を進めた場合、今まで利用してきた施設に様々な点で変化が生じることが想定されます。こうした変化のうち、市の財政状況を踏まえると、「ある程度受け入れることもやむを得ない」と考えられるものはどれですか。あなたの考えに最も近いものを最大3つまで選び、○をつけてください。」

×問 3「あなたの性別を教えてください。」

男性の方は、「施設の老朽化に十分に対応できないため、最新の設備・備品の利用が難しくなること」と回答した割合が高い。

		全体	身近に利用できる公共施設の数が減ったりスペースが狭くなること	施設の老朽化に十分に対応できないため、最新の設備・備品の利用が難しくなること	自宅から利用する公共施設までの距離が遠くなること	公共施設の開館日数が少なくなった、開館時間が短くなること	決まった曜日・時間の定期的な利用が難しくなったり、その機会が減ること	利用料金が高くなる、もしくは減免が受けられなくなること	施設の職員数が減り、対応に時間を要してしまうこと	施設で実施される事業数が減少したりサービスの種類・選択肢が少なくなること	施設の管理を民間に委託することにより、管理運営の方法が変わること	その他	無回答
全体		1347 100.0	431 32.0	349 25.9	621 46.1	318 23.6	245 18.2	259 19.2	201 14.9	206 15.3	539 40.0	28 2.1	106 7.9
全体	男性	595 100.0	208 35.0	185 31.1	274 46.1	136 22.9	101 17.0	126 21.2	95 16.0	94 15.8	219 36.8	11 1.8	47 7.9
	女性	705 100.0	208 29.5	157 22.3	334 47.4	177 25.1	139 19.7	123 17.4	100 14.2	102 14.5	304 43.1	15 2.1	47 6.7
	回答しない	23 100.0	7 30.4	5 21.7	4 17.4	5 21.7	5 21.7	4 17.4	6 26.1	7 30.4	11 47.8	2 8.7	1 4.3
	無回答	24 100.0	8 33.3	2 8.3	9 37.5	0 -	0 -	6 25.0	0 -	3 12.5	5 20.8	0 -	11 45.8

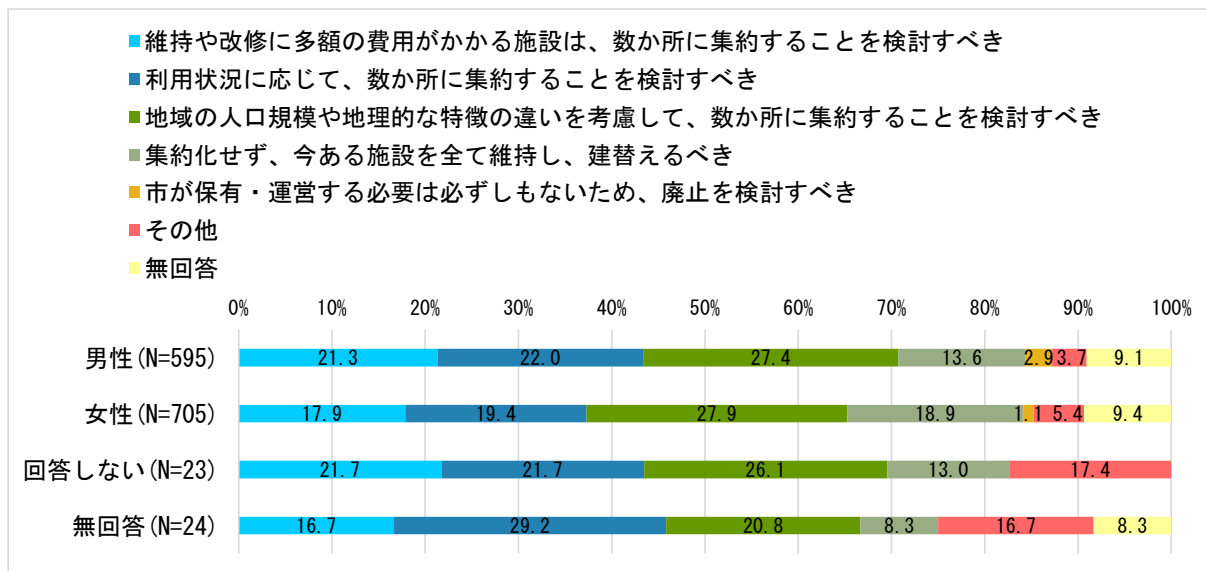
(上段:回答数、下段:回答の割合)

× 問 19【行政系施設(本庁舎、総合支所)】

問 19「公共施設の再編(複合化・統廃合によって数を減らす)を進めるにあたり、どのような検討を行うべきと考えますか。施設の分類ごとに、あなたの考えに最も近いものに○をつけてください。【行政系施設(本庁舎、総合支所)】」

×問 3「あなたの性別を教えてください。」

性別に応じた傾向の差はみられない。

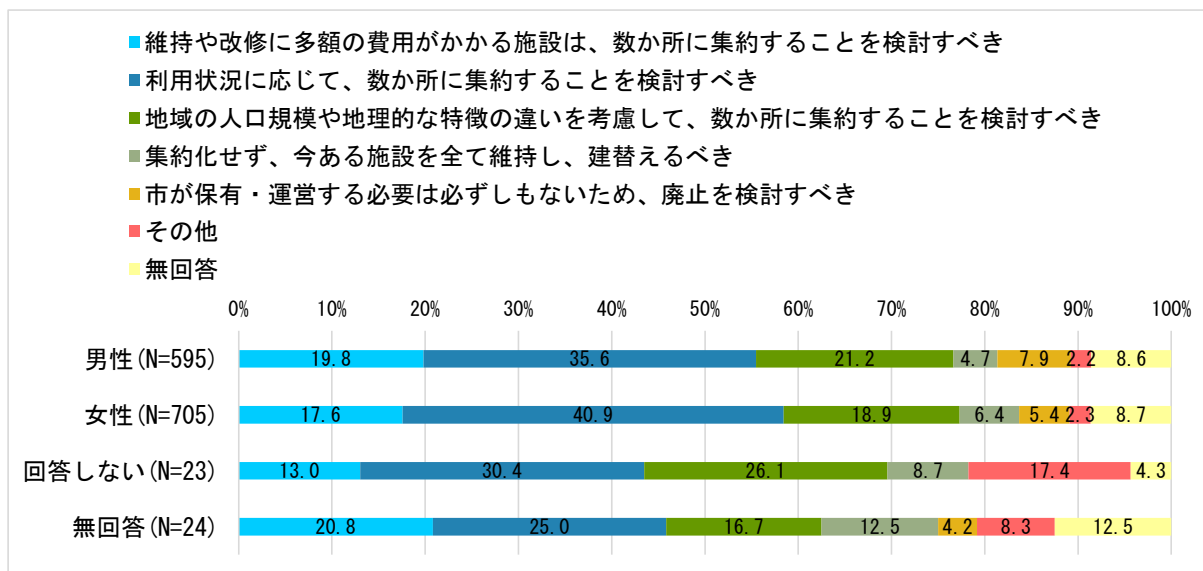


× 問 19【市民文化系施設(ホール、総合会館、生涯学習センター など)】

問 19「公共施設の再編(複合化・統廃合によって数を減らす)を進めるにあたり、どのような検討を行うべきと考えますか。施設の分類ごとに、あなたの考えに最も近いものに○をつけてください。【市民文化系施設(ホール、総合会館、生涯学習センター など)】」

×問 3「あなたの性別を教えてください。」

性別に応じた傾向の差はみられない。

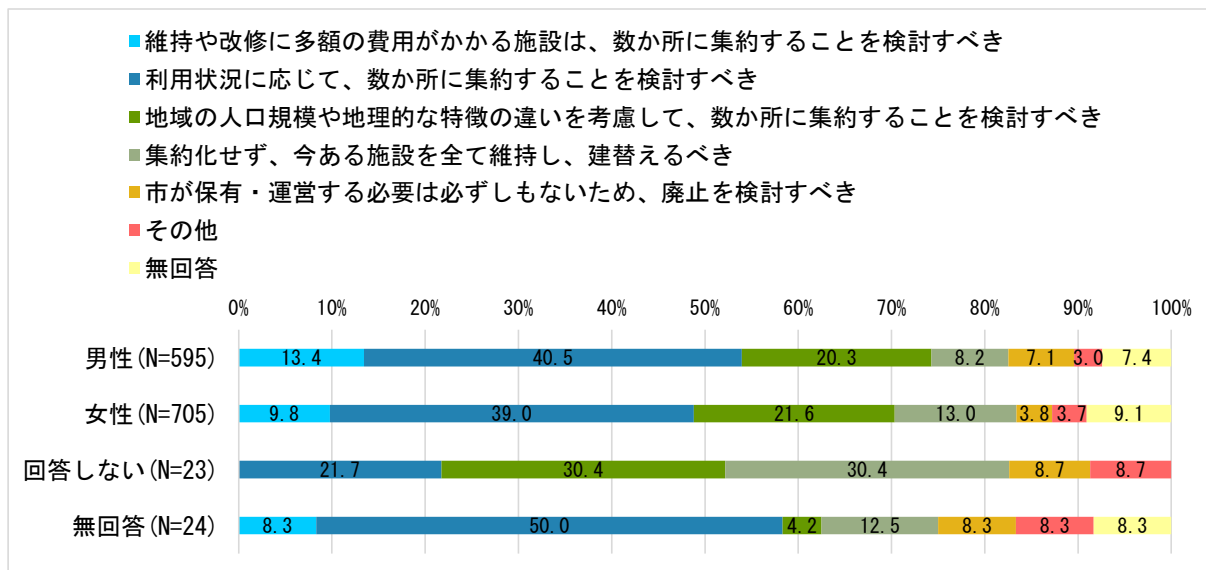


× 問 19【社会教育系施設(図書館、資料館など)】

問 19「公共施設の再編(複合化・統廃合によって数を減らす)を進めるにあたり、どのような検討を行うべきと考えますか。施設の分類ごとに、あなたの考えに最も近いものに○をつけてください。【社会教育系施設(図書館、資料館など)】」

×問 3「あなたの性別を教えてください。」

性別に応じた傾向の差はみられない。

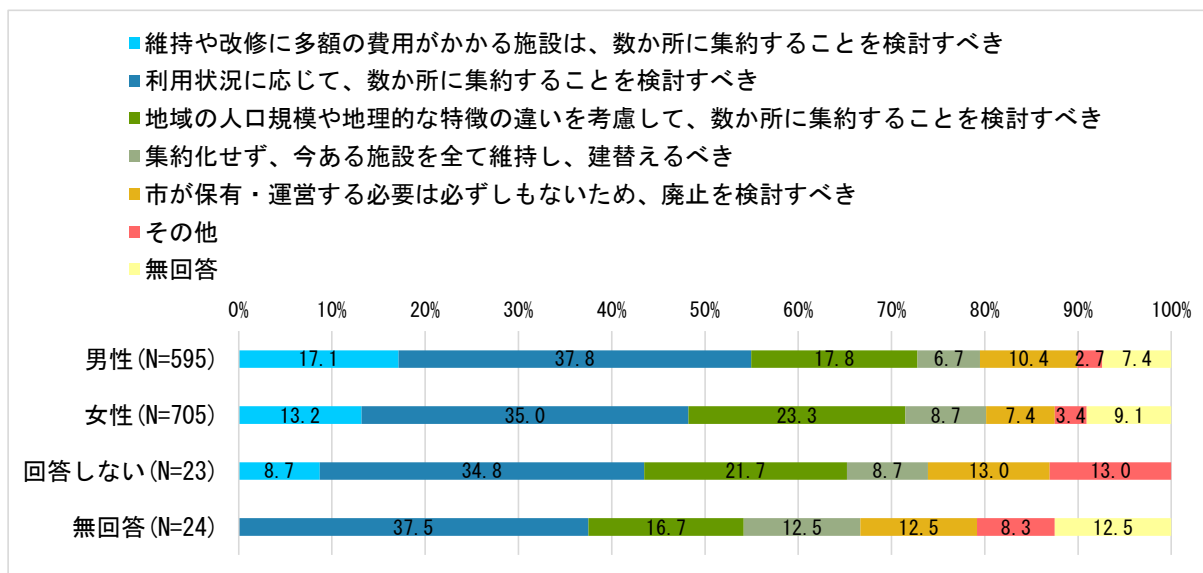


× 問 19【スポーツ施設(体育館・グラウンド・屋内ゲートボール場 など)】

問 19「公共施設の再編(複合化・統廃合によって数を減らす)を進めるにあたり、どのような検討を行うべきと考えますか。施設の分類ごとに、あなたの考えに最も近いものに○をつけてください。【スポーツ施設(体育館・グラウンド・屋内ゲートボール場 など)】」

×問 3「あなたの性別を教えてください。」

性別に応じた傾向の差はみられない。

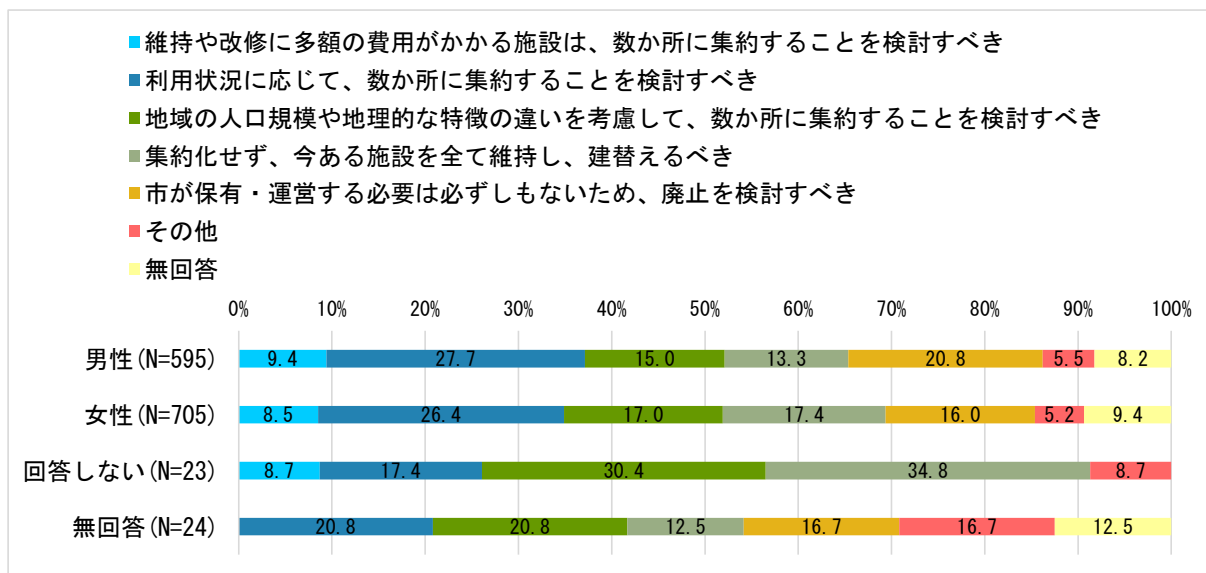


× 問 19【産業系施設(直売所施設、温泉施設 など)】

問 19「公共施設の再編(複合化・統廃合によって数を減らす)を進めるにあたり、どのような検討を行うべきと考えますか。施設の分類ごとに、あなたの考えに最も近いものに○をつけてください。【産業系施設(直売所施設、温泉施設 など)】」

×問 3「あなたの性別を教えてください。」

性別に応じた傾向の差はみられない。

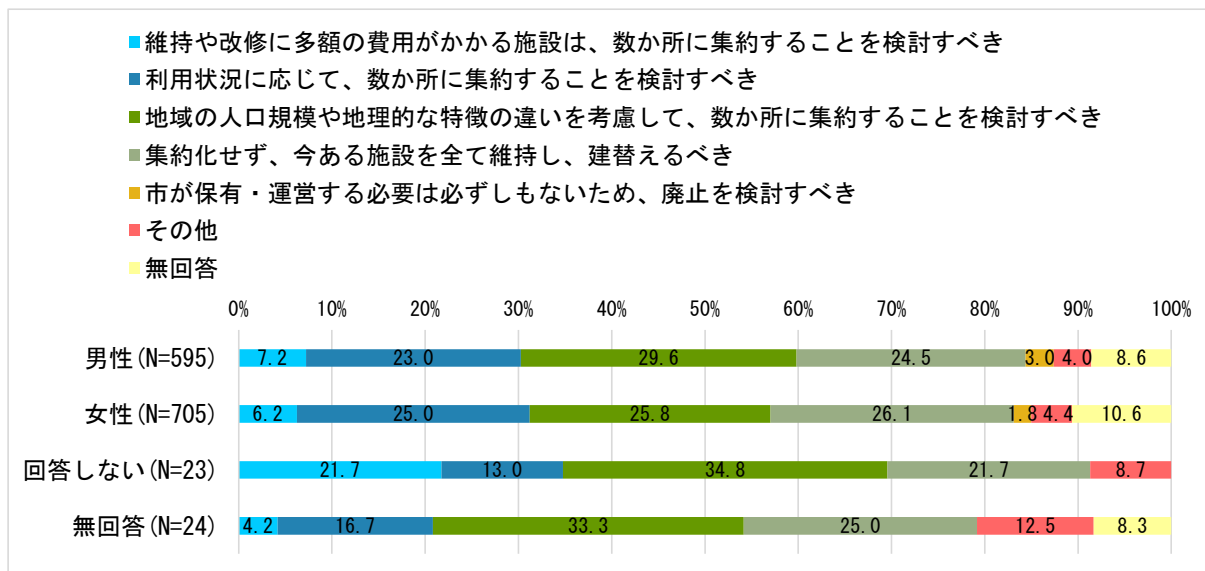


× 問 19【子育て関連施設(保育園・こども園、児童館、つどいの広場 など)】

問 19「公共施設の再編(複合化・統廃合によって数を減らす)を進めるにあたり、どのような検討を行うべきと考えますか。施設の分類ごとに、あなたの考えに最も近いものに○をつけてください。【子育て関連施設(保育園・こども園、児童館、つどいの広場 など)】」

×問 3「あなたの性別を教えてください。」

性別に応じた傾向の差はみられない。

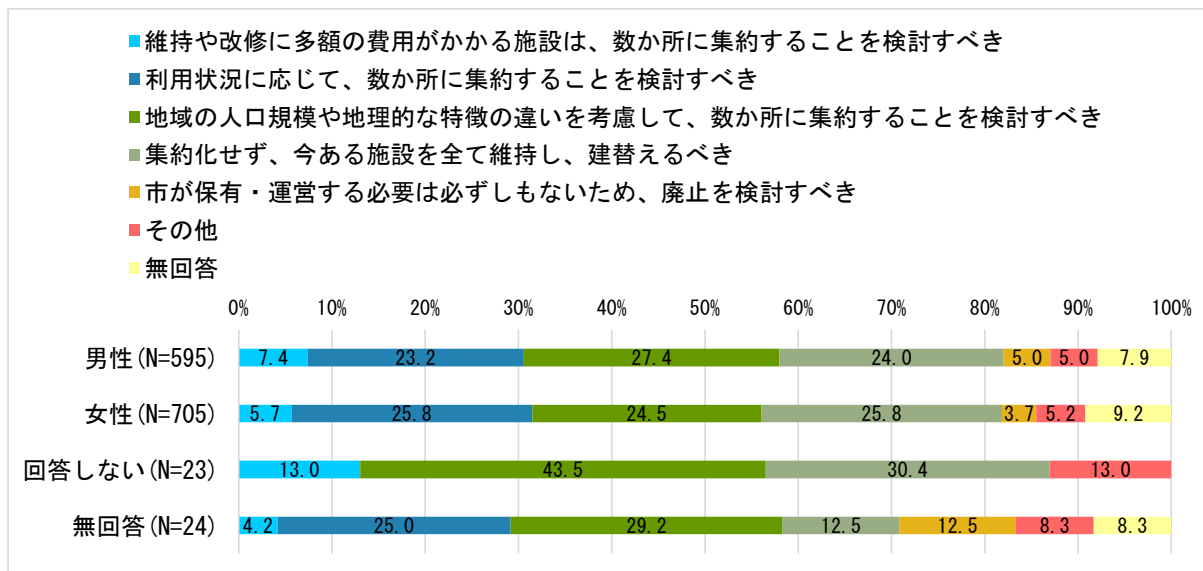


× 問 19【保健・福祉関連施設(デイサービスセンター、介護予防拠点施設 など)】

問 19「公共施設の再編(複合化・統廃合によって数を減らす)を進めるにあたり、どのような検討を行うべきと考えますか。施設の分類ごとに、あなたの考えに最も近いものに○をつけてください。【保健・福祉関連施設(デイサービスセンター、介護予防拠点施設 など)】」

×問 3「あなたの性別を教えてください。」

性別に応じた傾向の差はみられない。



(4) 問 4

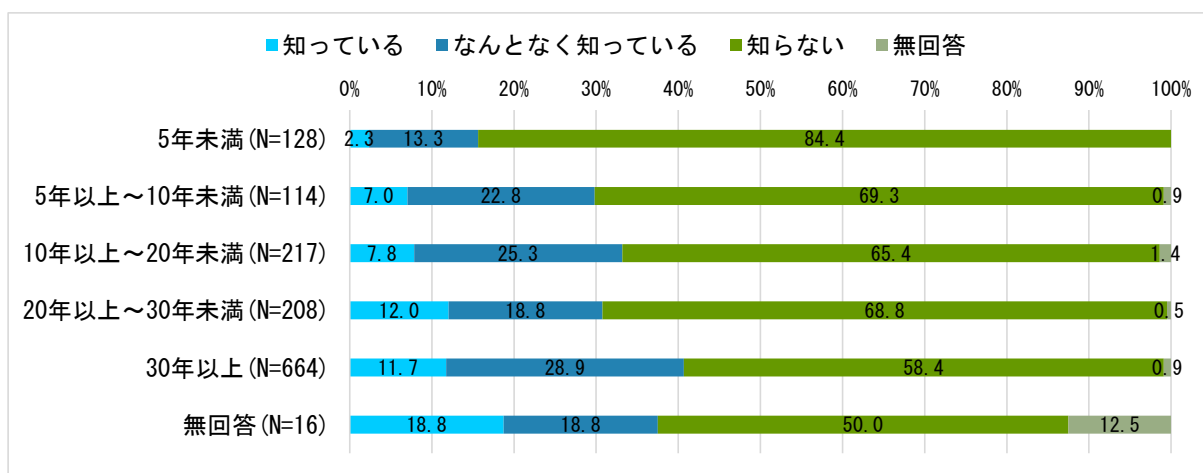
あなたの北杜市における居住年数を教えてください。

× 問 8

問 8「北杜市では、平成29年3月(令和4年3月改訂)に「北杜市公共施設等総合管理計画」を策定し、保有する公共施設等の現状や施設全体の管理に関する基本的な方針を定めました。この計画を知っていますか。」

×問 4「あなたの北杜市における居住年数を教えてください。」

居住年数が長くなるにつれて、「知っている」、または「なんとなく知っている」と回答した割合が高くなる傾向にある。



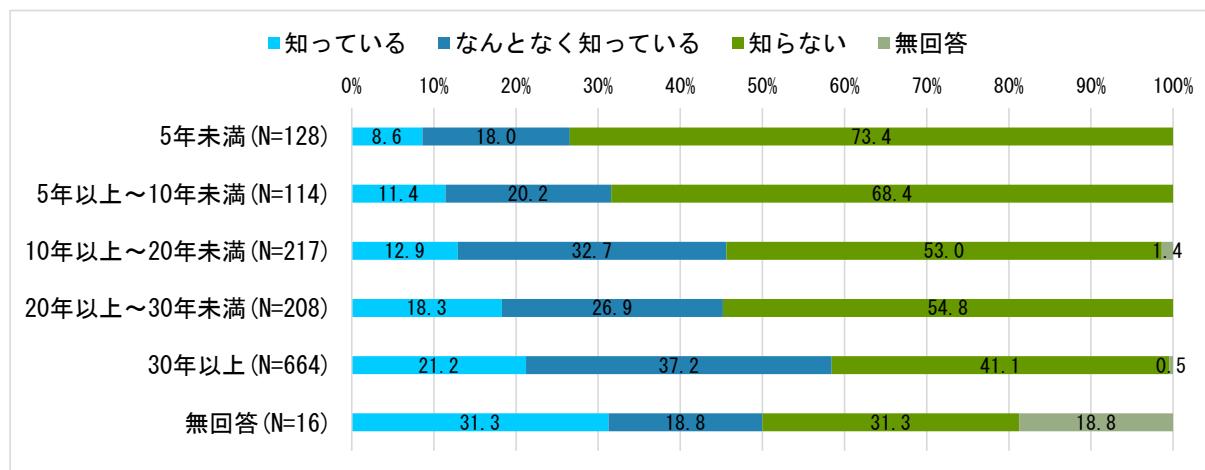
× 問 9

問 9「市の保有する公共施設は362施設、延床面積は約41 万㎡であり、これらの施設を現状維持していくためには、今後30年間で 1,111 億5千万円、1年当たりに換算すると、37 億円の費用が必要になると試算されています。

今後の財政状況を踏まえると、今ある施設をすべて維持していくことは困難になることが見込まれます。このことを知っていますか。」

×問 4「あなたの北杜市における居住年数を教えてください。」

居住年数が長くなるにつれて、「知っている」、または「なんとなく知っている」と回答した割合が高くなる傾向にある。

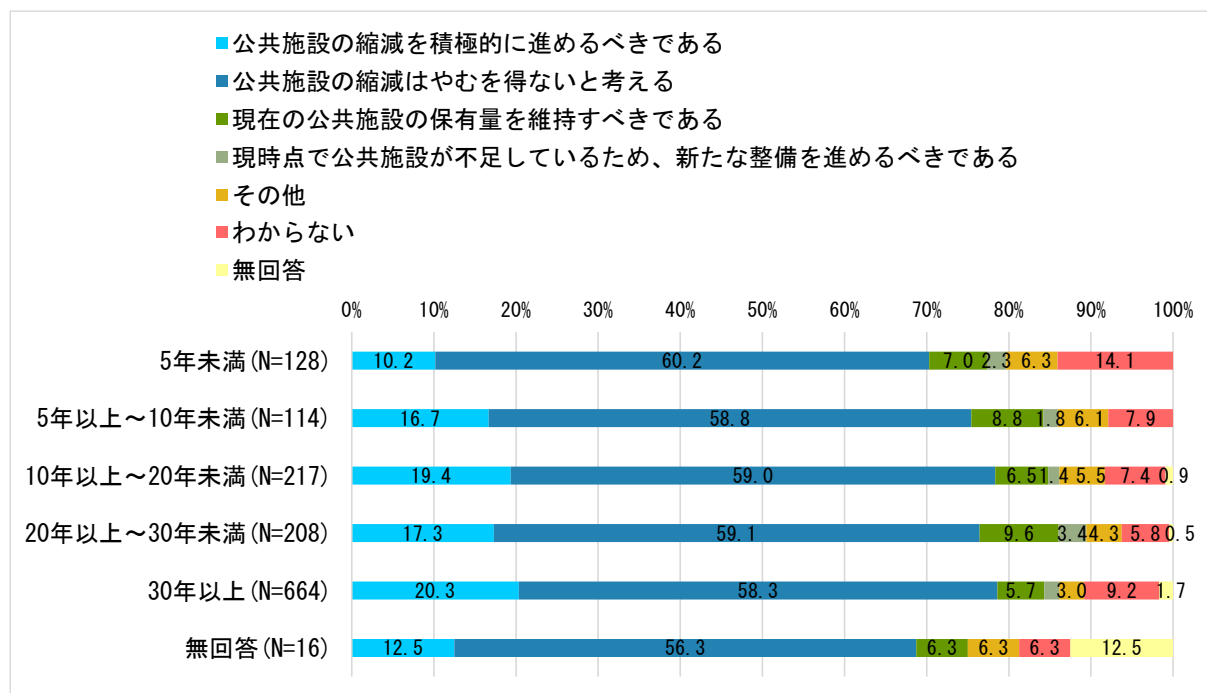


× 問 10

問 10「市では、公共施設等総合管理計画に基づき令和33年度までに、現在保有する公共施設に対して、40%程度の延床面積を縮減する目標を掲げていますが、施設を縮減することについてどのように考えますか。あなたの考えに最も近いものに○をつけてください。」

×問 4「あなたの北杜市における居住年数を教えてください。」

居住年数が 5 年未満の方は、「公共施設の縮減を積極的に進めるべきである」と回答した割合が低い。



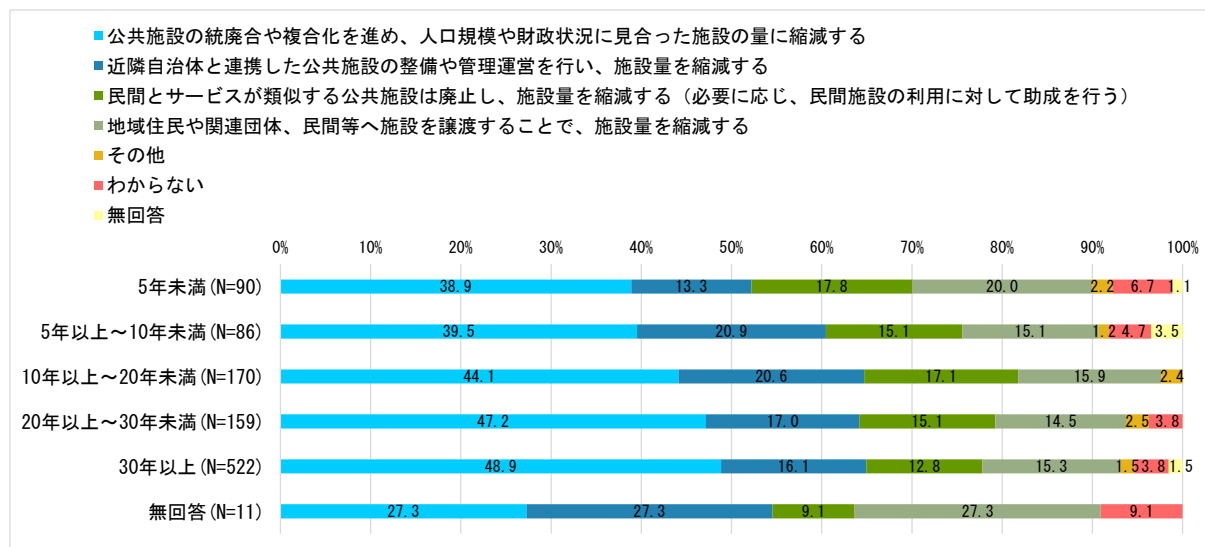
× 問 11-1

問 11-1「問 10 で「1 公共施設の縮減を積極的に進めるべきである」、「2 公共施設の縮減はやむを得ないと考える」と答えた方にお聞きします。

施設の縮減を行うにあたり、どのような対応策が適切と考えますか。あなたの考えに最も近いものに○をつけてください。」

×問 4「あなたの北杜市における居住年数を教えてください。」

居住年数が長くなるにつれて、「公共施設の統廃合や複合化を進め、人口規模や財政状況に見合った施設の量に縮減する」と回答した割合が高くなる傾向にある。



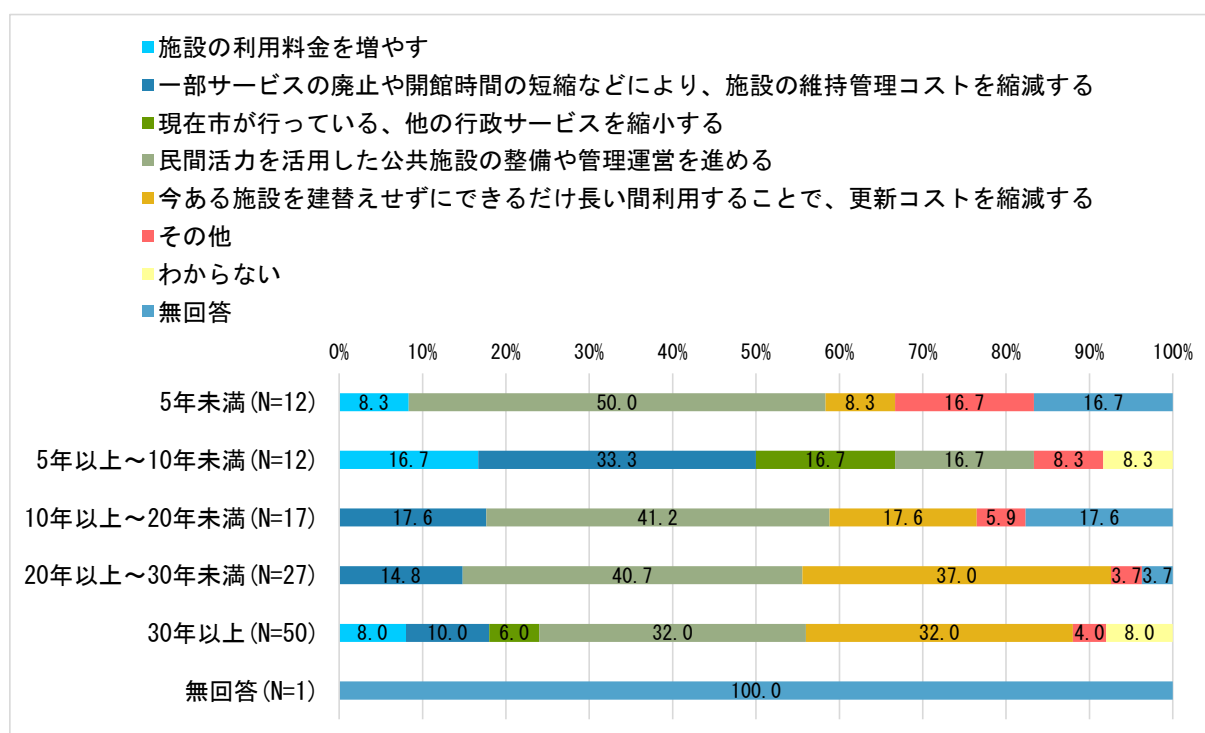
× 問 11-2

問 11-2「問 10 で「3 現在の公共施設の保有量を維持すべきである」、「4 現時点で公共施設が不足しているため、新たな整備を進めるべきである」と答えた方にお聞きします。

施設の維持および新たな施設を整備するにあたり、財源確保の手段としてどのような対応策が適切と考えますか。あなたの考えに最も近いものに○をつけてください。」

×問 4「あなたの北杜市における居住年数を教えてください。」

居住年数が 5 年以上～10 年未満の方は、「一部サービスの廃止や開館時間の短縮などにより、施設の維持管理コストを縮減する」と回答した割合が高い。居住年数が 20 年以上の方は、「今ある施設を建替えせずにできるだけ長い間利用することで、更新コストを縮減する」と回答した割合が高い。

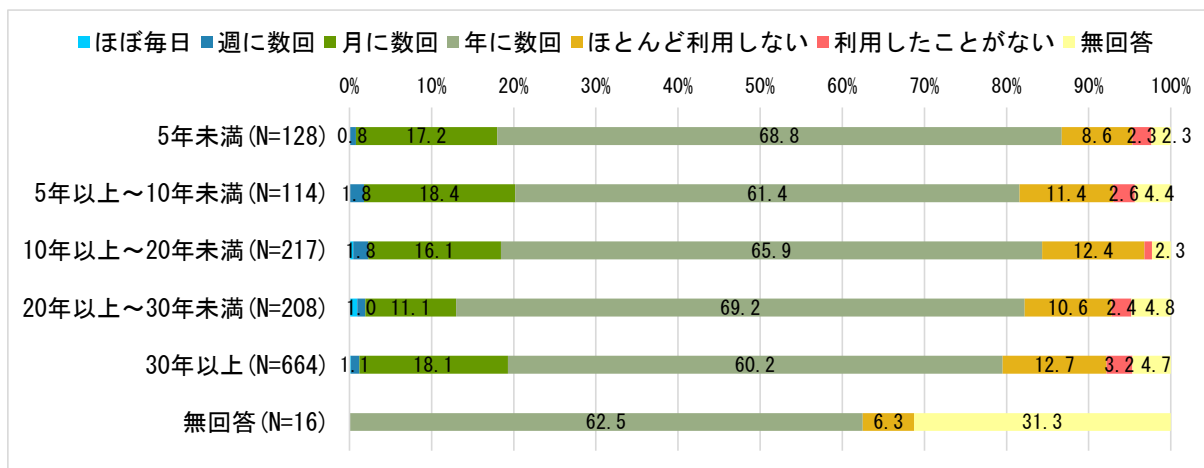


× 問 12【市役所、総合支所、出張所】

問 12「あなたは普段、北杜市の公共施設をどのくらいの頻度で利用していますか。施設の分類ごとに最も近いものに○をつけてください。※新型コロナウイルス感染拡大以前の状況をお答えください。※同居家族の付き添いなどで施設を利用する(立ち寄る)場合も、○をつけてください。【市役所、総合支所、出張所】」

×問 4「あなたの北杜市における居住年数を教えてください。」

居住年数に応じた傾向の差は見られない

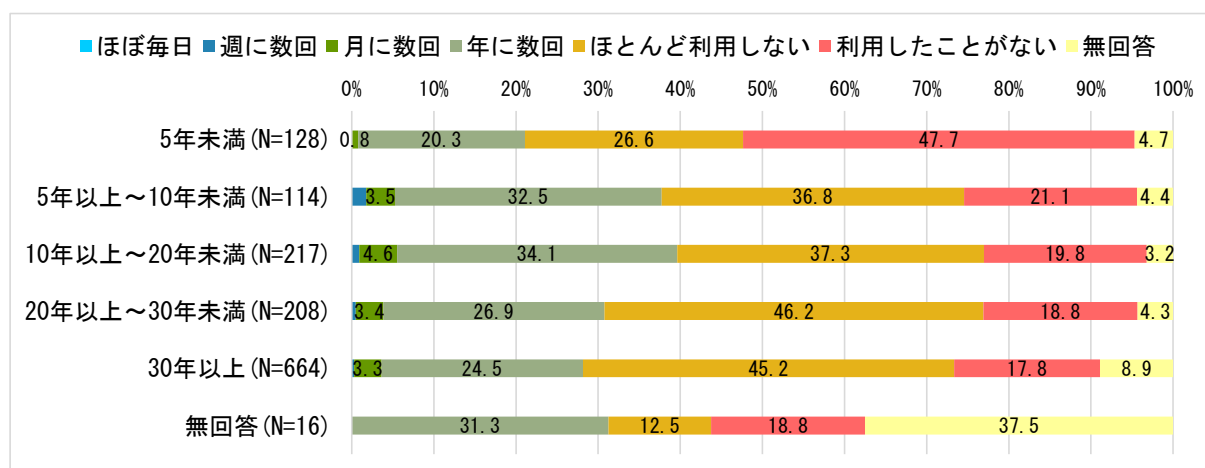


× 問 12【文化施設(ホール)】

問 12「あなたは普段、北杜市の公共施設をどのくらいの頻度で利用していますか。施設の分類ごとに最も近いものに○をつけてください。※新型コロナウイルス感染拡大以前の状況をお答えください。※同居家族の付き添いなどで施設を利用する(立ち寄る)場合も、○をつけてください。【文化施設(ホール)】」

×問 4「あなたの北杜市における居住年数を教えてください。」

居住年数が5年未満の方は、利用したことがないと回答した割合が高い。

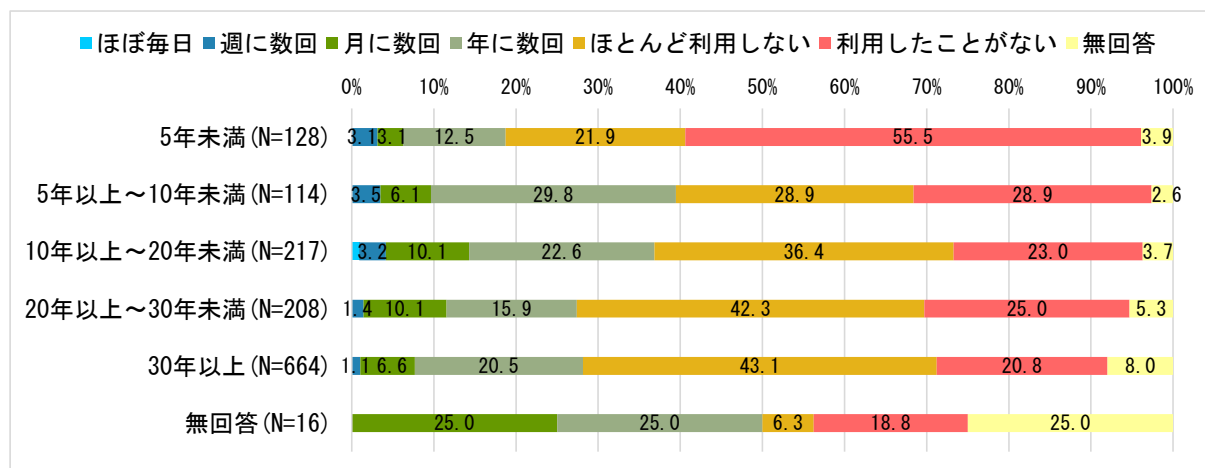


× 問 12【集会施設(総合会館、生涯学習センターなど)】

問 12「あなたは普段、北杜市の公共施設をどのくらいの頻度で利用していますか。施設の分類ごとに最も近いものに○をつけてください。※新型コロナウイルス感染拡大以前の状況をお答えください。※同居家族の付き添いなどで施設を利用する(立ち寄る)場合も、○をつけてください。【集会施設(総合会館、生涯学習センターなど)】」

×問 4「あなたの北杜市における居住年数を教えてください。」

居住年数が5年未満の方は、「利用したことがない」と回答した割合が高い。居住年数が5年以上～20年未満では、年に1回以上利用すると回答した割合が高い。

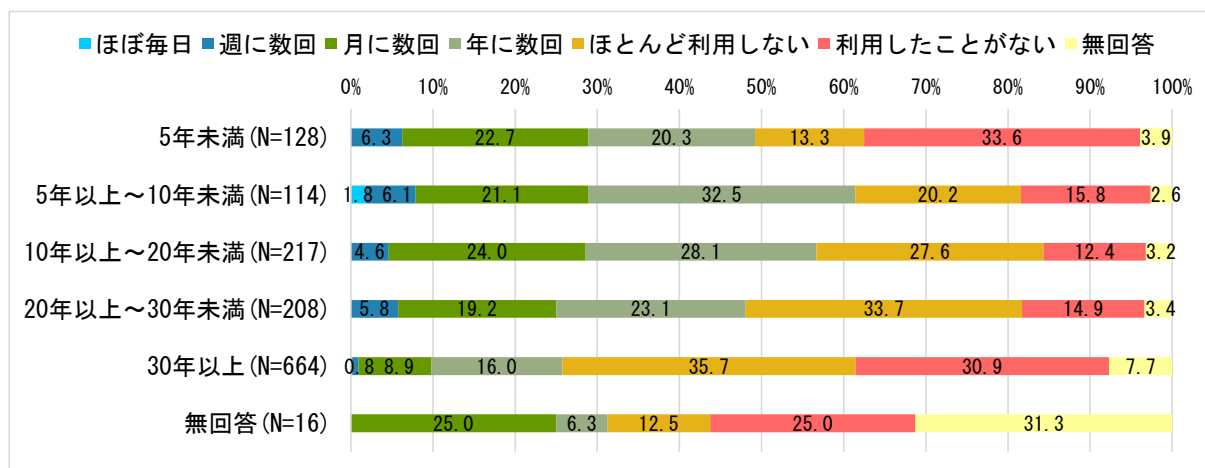


× 問 12【図書館】

問 12「あなたは普段、北杜市の公共施設をどのくらいの頻度で利用していますか。施設の分類ごとに最も近いものに○をつけてください。※新型コロナウイルス感染拡大以前の状況をお答えください。※同居家族の付き添いなどで施設を利用する(立ち寄る)場合も、○をつけてください。【図書館】」

×問 4「あなたの北杜市における居住年数を教えてください。」

居住年数が 30 年未満の方は、月に 1 回以上利用すると回答した割合が高い。居住年数が 30 年以上の方は、「ほとんど利用しない」、「利用したことがない」と回答した割合が高い。

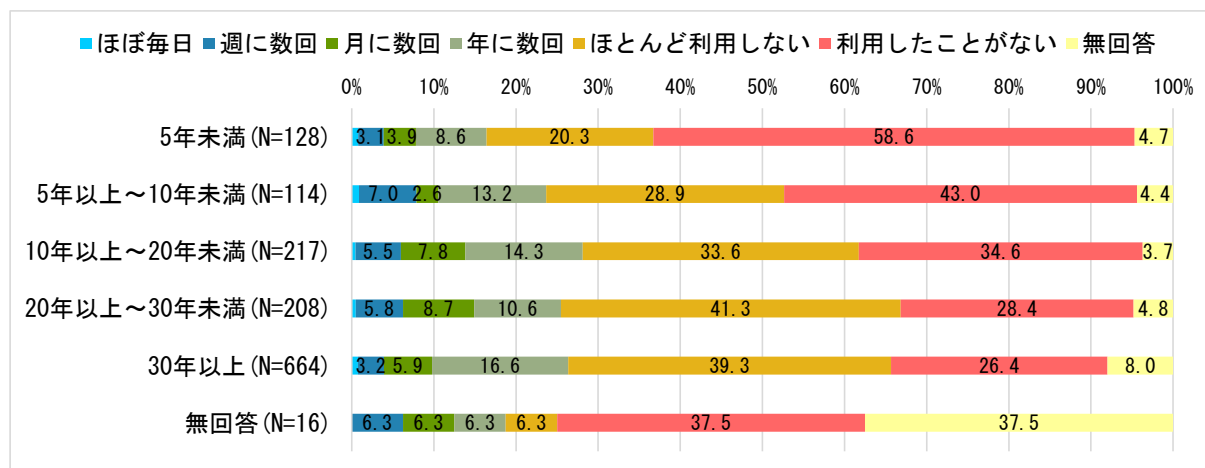


× 問 12【スポーツ施設(体育館、グラウンド、屋内ゲートボール場など)】

問 12「あなたは普段、北杜市の公共施設をどのくらいの頻度で利用していますか。施設の分類ごとに最も近いものに○をつけてください。※新型コロナウイルス感染拡大以前の状況をお答えください。※同居家族の付き添いなどで施設を利用する(立ち寄る)場合も、○をつけてください。【スポーツ施設(体育館、グラウンド、屋内ゲートボール場など)】」

×問 4「あなたの北杜市における居住年数を教えてください。」

居住年数が 5 年未満の方は、利用したことがないと回答した割合が高い一方で、ほとんど利用しないと回答した割合は低い。

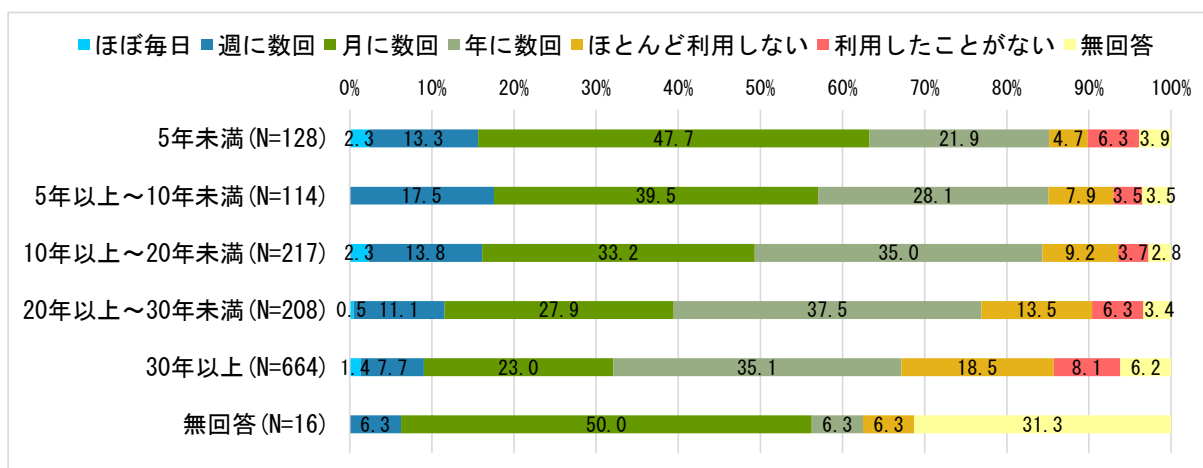


× 問 12【農産物直売所(道の駅含む)】

問 12「あなたは普段、北杜市の公共施設をどのくらいの頻度で利用していますか。施設の分類ごとに最も近いものに○をつけてください。※新型コロナウイルス感染拡大以前の状況をお答えください。※同居家族の付き添いなどで施設を利用する(立ち寄る)場合も、○をつけてください。【農産物直売所(道の駅含む)】」

×問 4「あなたの北杜市における居住年数を教えてください。」

居住年数が短い方ほど、利用頻度の高い方の割合が高くなる傾向にある。

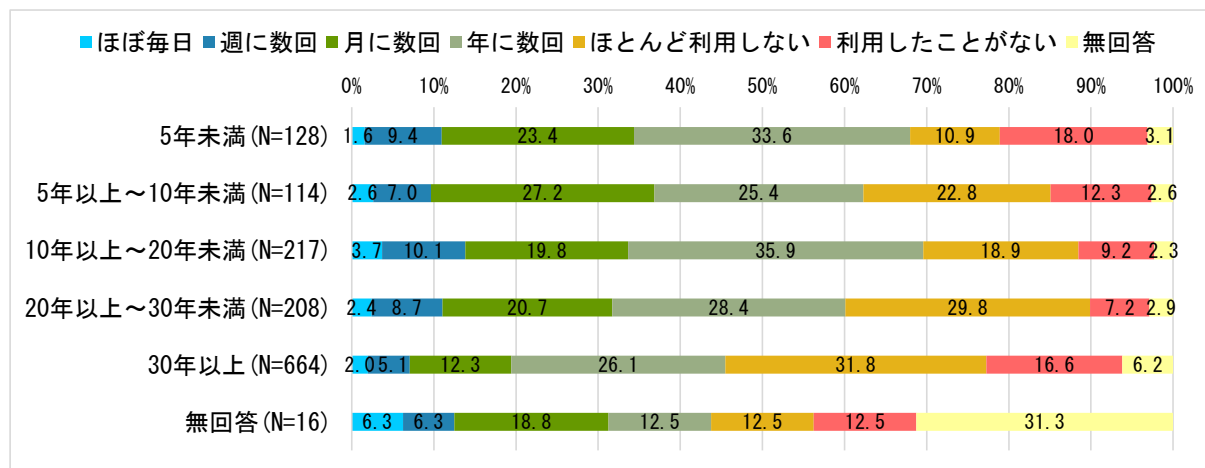


× 問 12【温泉施設】

問 12「あなたは普段、北杜市の公共施設をどのくらいの頻度で利用していますか。施設の分類ごとに最も近いものに○をつけてください。※新型コロナウイルス感染拡大以前の状況をお答えください。※同居家族の付き添いなどで施設を利用する(立ち寄る)場合も、○をつけてください。【温泉施設】」

×問 4「あなたの北杜市における居住年数を教えてください。」

居住年数が10年未満の方は、月に1回以上利用すると回答した割合が高い。居住年数が30年以上の方は、ほとんど利用しないと回答した割合が高い。

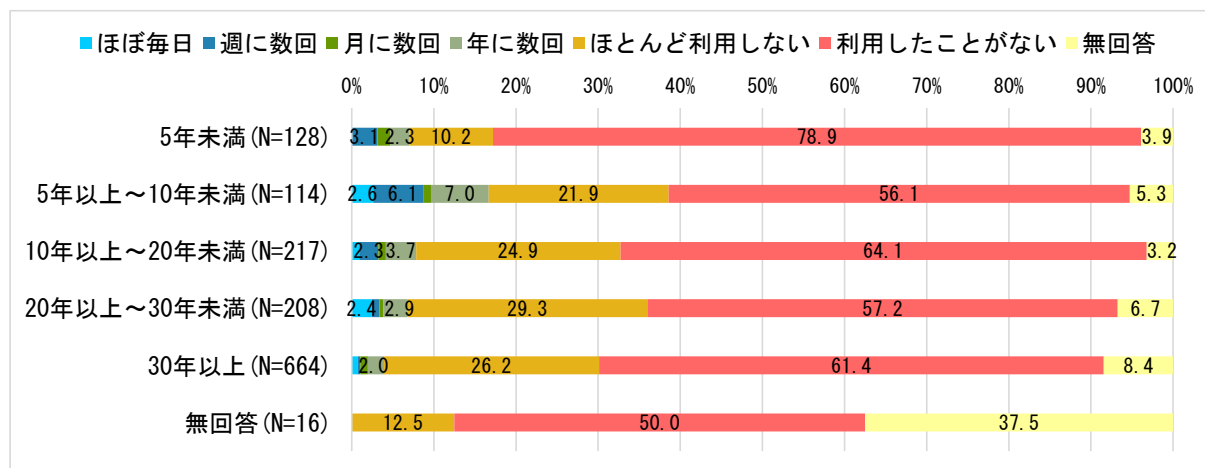


× 問 12【子育て支援施設(児童館、つどいの広場など)※保育園は含まない】

問 12「あなたは普段、北杜市の公共施設をどのくらいの頻度で利用していますか。施設の分類ごとに最も近いものに○をつけてください。※新型コロナウイルス感染拡大以前の状況をお答えください。※同居家族の付き添いなどで施設を利用する(立ち寄る)場合も、○をつけてください。【子育て支援施設(児童館、つどいの広場など)※保育園は含まない】」

×問 4「あなたの北杜市における居住年数を教えてください。」

居住年数が5年未満の方は、利用したことがないと回答した割合が高い。居住年数が5年以上～10年未満の方は、年に1回以上利用すると回答した割合が高い。

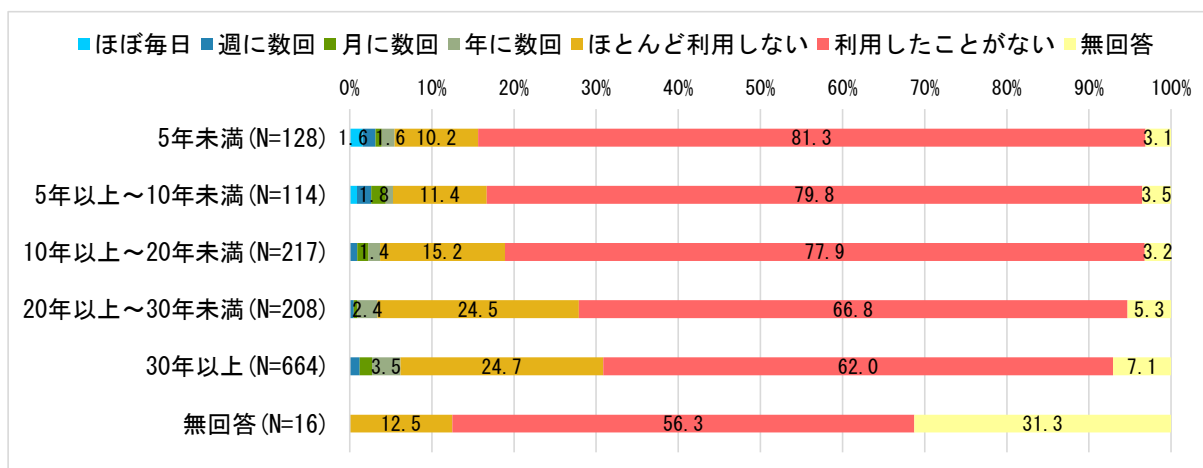


× 問 12【介護予防拠点施設(高齢者活動センターなど)】

問 12「あなたは普段、北杜市の公共施設をどのくらいの頻度で利用していますか。施設の分類ごとに最も近いものに○をつけてください。※新型コロナウイルス感染拡大以前の状況をお答えください。※同居家族の付き添いなどで施設を利用する(立ち寄る)場合も、○をつけてください。【介護予防拠点施設(高齢者活動センターなど)】」

×問 4「あなたの北杜市における居住年数を教えてください。」

居住年数が短い方ほど、利用したことがないと回答した割合が高い傾向にある。

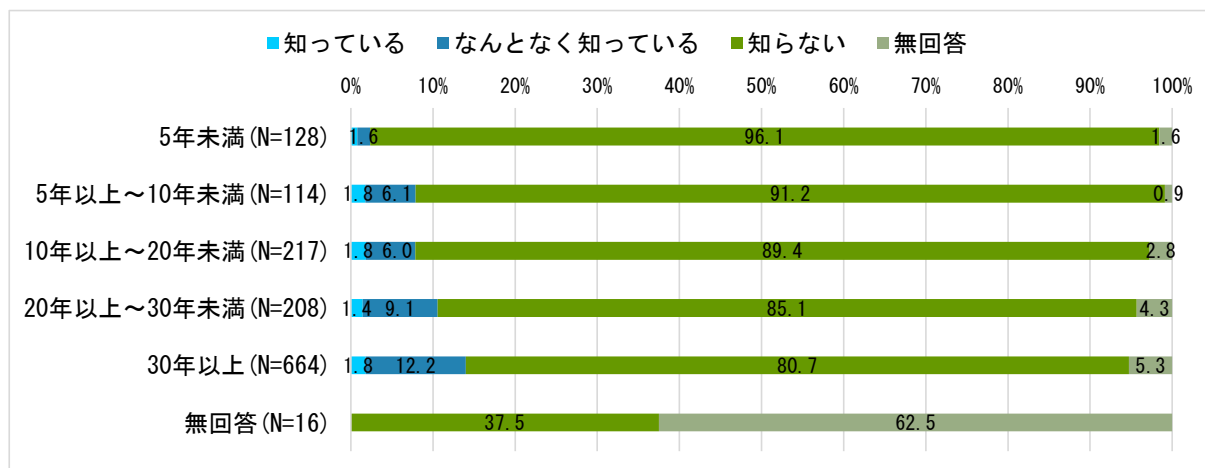


× 問 13

問 13「あなたは普段利用している公共施設について、年間の管理運営にどれくらいの費用がかかっているか知っていますか。あてはまるものに○をつけてください。」

×問 4「あなたの北杜市における居住年数を教えてください。」

居住年数が長くなるにつれて、「知っている」、「なんとなく知っている」と回答した合計の割合は高い傾向にある。



× 問 14

問 14「あなたは普段、どのような移動手段で公共施設を利用していますか。あてはまるものに○をつけてください。」

×問 4「あなたの北杜市における居住年数を教えてください。」

居住年数が 5 年未満の方は、「自動車(家族などによる送迎)」と回答した割合が高い。居住年数が 5 年以上～10 年未満の方は、「自転車・バイク」、または「公共交通(バス・タクシー)」と回答した割合が高い。

		全体							
		全体	徒歩	自動車 (自分で 運転)	自動車 (家族な どによる 送迎)	自転車・ バイク	公共交通 (バス・タ クシー)	その他	無回答
全体		1347 100.0	116 8.6	1033 76.7	212 15.7	51 3.8	33 2.4	23 1.7	64 4.8
全体	5年未満	128 100.0	17 13.3	98 76.6	27 21.1	6 4.7	4 3.1	2 1.6	2 1.6
	5年以上～10年未満	114 100.0	12 10.5	87 76.3	19 16.7	11 9.6	9 7.9	0 -	0 -
	10年以上～20年未満	217 100.0	24 11.1	174 80.2	33 15.2	9 4.1	6 2.8	1 0.5	5 2.3
	20年以上～30年未満	208 100.0	13 6.3	159 76.4	38 18.3	16 7.7	5 2.4	4 1.9	8 3.8
	30年以上	664 100.0	49 7.4	511 77.0	93 14.0	9 1.4	9 1.4	15 2.3	40 6.0
	無回答	16 100.0	1 6.3	4 25.0	2 12.5	0 -	0 -	1 6.3	9 56.3

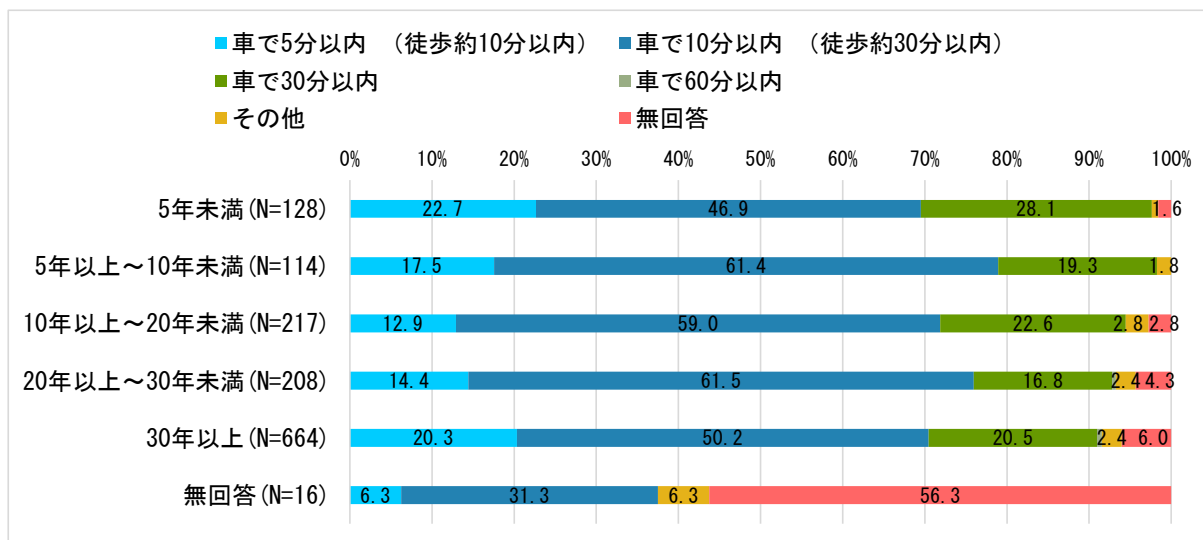
(上段:回答数、下段:回答の割合)

× 問 15

問 15「あなたがご自宅から公共施設を利用する場合、どの程度の距離までであれば日常的に使いやすいと感じますか。あてはまるものに○をつけてください。」

×問 4「あなたの北杜市における居住年数を教えてください。」

居住年数が5年未満の方は、「車で30分以内」と回答した割合が高い。居住年数が5年以上～10年未満、または20年以上～30年未満の方は、「車で10分以内(徒歩約30分以内)」と回答した割合が高い。

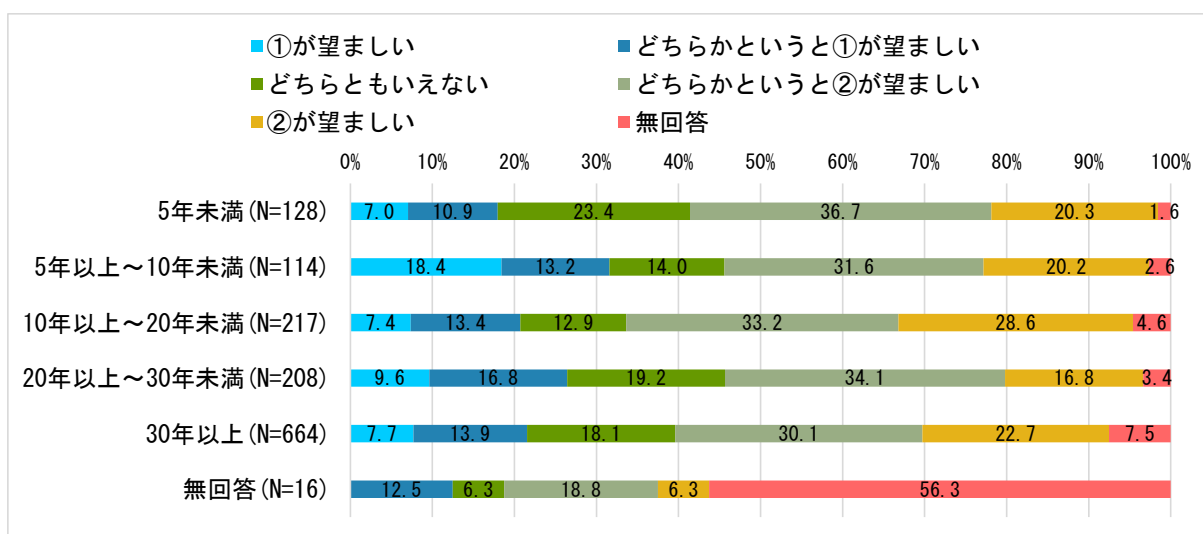


× 問 16

問 16「現在、市が保有する公共施設の老朽化が進む中、厳しい財政状況を踏まえると、今後、すべての施設について、必要な修繕、改修や建替えを行い維持し続けることは、大変困難であると予測されます。そこで、今後の公共施設の姿として、次の「公共施設の姿①」と「公共施設の姿②」のどちらが望ましいと考えますか。あなたの考えに最も近いものに○をつけてください。」

×問 4「あなたの北杜市における居住年数を教えてください。」

居住年数が5年以上～10年未満の方は、「①が望ましい」、または「どちらかという①が望ましい」と回答した割合の合計が高い。居住年数が10年以上～20年未満は、「どちらかという②が望ましい」、または「②が望ましい」と回答した割合の合計が高い。



× 問 17

問 17「市では、財政状況や将来の人口減少を踏まえると、将来的に求められる公共施設の量や質を考慮し、施設の再編(複合化・統廃合によって数を減らす)を行う必要があると考えています。

本市の公共施設について、将来的に再編(複合化・統廃合によって数を減らす)することになった場合、どのような施設を対象に行うべきだと考えますか。あなたの考えに最も近いものを最大3つまで選び、○をつけてください。」

×問 4「あなたの北杜市における居住年数を教えてください。」

居住年数が 10 年未満の方は、「民間施設でも代替が可能である施設」と回答した割合が高い。居住年数が 5 年以上～20 年未満の方は、「建物・設備が古く、老朽化している施設」と回答した割合が高くない。

		全体 全体	日常的に 施設を維 持するた めの経費 (光熱水 費、修繕 費、人件 費など) の多い施 設	将来的な 大規模改 修・建替 に必要と なる費用 の多い施 設	一部の個 人・団体 など、利 用者が特 定の市民 に限られ る施設	市民以外 の利用者 (観光客 など)向 けに整備 された施 設	需要に応 じた施設 規模やス ペース、 設備・備 品が不十 分で、使 いにくい 施設	建物・設 備が古 く、老朽 化してい る施設	民間施設 でも代替 が可能で ある施設	災害危険 性の高い 場所に立 地する施 設	歴史的価 値や市民 の愛着の 度合いが 十分に認 められな い施設	その他	無回答
全体		1347 100.0	282 20.9	362 26.9	507 37.6	171 12.7	458 34.0	632 46.9	372 27.6	416 30.9	246 18.3	35 2.6	84 6.2
全体	5年未満	128 100.0	22 17.2	33 25.8	53 41.4	13 10.2	47 36.7	59 46.1	43 33.6	43 33.6	26 20.3	4 3.1	1 0.8
	5年以上～10年未満	114 100.0	23 20.2	23 20.2	50 43.9	14 12.3	40 35.1	44 38.6	45 39.5	43 37.7	22 19.3	2 1.8	3 2.6
	10年以上～20年未満	217 100.0	45 20.7	61 28.1	89 41.0	34 15.7	73 33.6	89 41.0	63 29.0	73 33.6	34 15.7	10 4.6	8 3.7
	20年以上～30年未満	208 100.0	40 19.2	44 21.2	74 35.6	26 12.5	80 38.5	102 49.0	66 31.7	72 34.6	43 20.7	3 1.4	11 5.3
	30年以上	664 100.0	151 22.7	200 30.1	239 36.0	83 12.5	216 32.5	336 50.6	152 22.9	184 27.7	121 18.2	15 2.3	52 7.8
	無回答	16 100.0	1 6.3	1 6.3	2 12.5	1 6.3	2 12.5	2 12.5	2 18.8	3 6.3	1 6.3	0 -	1 6.3

(上段:回答数、下段:回答の割合)

× 問 18

問 18「仮に、公共施設の再編(複合化・統廃合によって数を減らす)を進めた場合、今まで利用してきた施設に様々な点で変化が生じることが想定されます。こうした変化のうち、市の財政状況を踏まえると、「ある程度受け入れることもやむを得ない」と考えられるものはどれですか。あなたの考えに最も近いものを最大3つまで選び、○をつけてください。」

×問 4「あなたの北杜市における居住年数を教えてください。」

居住年数が5年未満の方は、「公共施設の開館日数が少なくなったり、開館時間が短くなること」、「施設の管理を民間に委託することにより、管理運営の方法が変わること」と回答した割合が高い。居住年数が長くなるにつれて、「身近に利用できる公共施設の数が減ったりスペースが狭くなること」と回答した割合が高くなる傾向にある。

		全体	身近に利用できる公共施設の数が減ったりスペースが狭くなること	施設の老朽化に十分に対応できないため、最新の設備・備品の利用が難しくなること	自宅から利用する公共施設までの距離が遠くなること	公共施設の開館日数が少なくなったり、開館時間が短くなること	決まった曜日・時間の定期的な利用が難しくなったり、その機会が減ること	利用料金が高くなる、もしくは減免が受けられなくなること	施設の職員数が減り、対応に時間を要してしまうこと	施設で実施される事業数が減少したりサービスの種類・選択肢が少なくなること	施設の管理を民間に委託することにより、管理運営の方法が変わること	その他	無回答
全体		1347 100.0	431 32.0	349 25.9	621 46.1	318 23.6	245 18.2	259 19.2	201 14.9	206 15.3	539 40.0	28 2.1	106 7.9
全体	5年未満	128 100.0	32 25.0	27 21.1	62 48.4	41 32.0	28 21.9	23 18.0	20 15.6	21 16.4	64 50.0	2 1.6	3 2.3
	5年以上～10年未満	114 100.0	35 30.7	30 26.3	56 49.1	20 17.5	22 19.3	26 22.8	20 17.5	19 16.7	50 43.9	1 0.9	6 5.3
	10年以上～20年未満	217 100.0	71 32.7	50 23.0	107 49.3	58 26.7	32 14.7	34 15.7	41 18.9	33 15.2	93 42.9	8 3.7	10 4.6
	20年以上～30年未満	208 100.0	66 31.7	54 26.0	97 46.6	55 26.4	36 17.3	41 19.7	29 13.9	34 16.3	91 43.8	4 1.9	12 5.8
	30年以上	664 100.0	223 33.6	188 28.3	296 44.6	144 21.7	126 19.0	134 20.2	91 13.7	98 14.8	238 35.8	12 1.8	66 9.9
	無回答	16 100.0	4 25.0	0 -	3 18.8	0 -	1 6.3	1 6.3	0 -	1 6.3	3 18.8	1 6.3	9 56.3

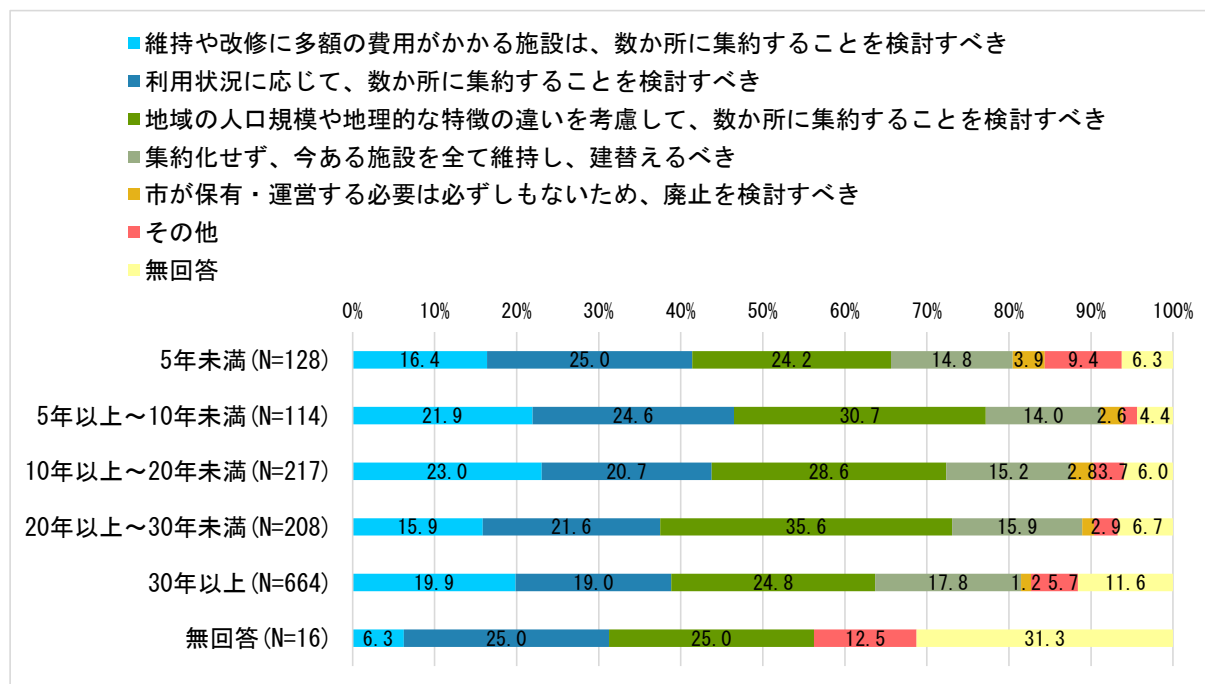
(上段:回答数、下段:回答の割合)

× 問 19【行政系施設(本庁舎、総合支所)】

問 19「公共施設の再編(複合化・統廃合によって数を減らす)を進めるにあたり、どのような検討を行うべきと考えますか。施設の分類ごとに、あなたの考えに最も近いものに○をつけてください。【行政系施設(本庁舎、総合支所)】」

×問 4「あなたの北杜市における居住年数を教えてください。」

居住年数が 20 年以上～30 年未満の方は、「地域の人口規模や地理的な特徴の違いを考慮して、数か所に集約することを検討すべき」と回答した割合が高い。

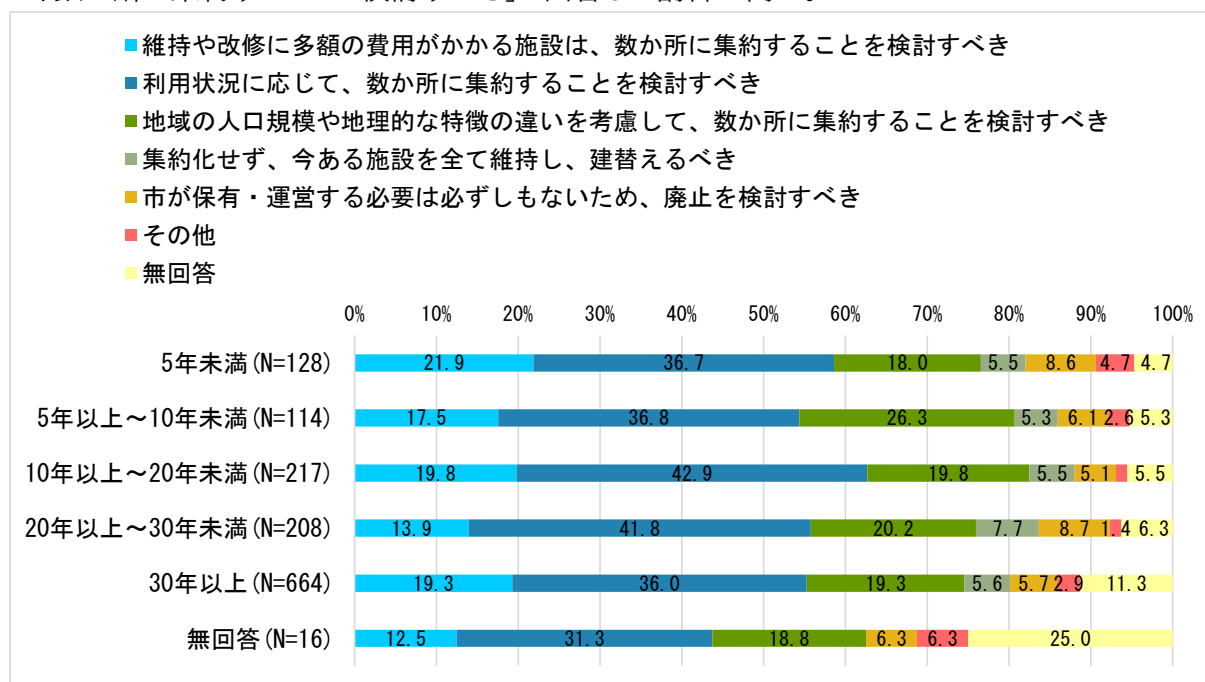


× 問 19【市民文化系施設(ホール、総合会館、生涯学習センター など)】

問 19「公共施設の再編(複合化・統廃合によって数を減らす)を進めるにあたり、どのような検討を行うべきと考えますか。施設の分類ごとに、あなたの考えに最も近いものに○をつけてください。【市民文化系施設(ホール、総合会館、生涯学習センター など)】」

×問 4「あなたの北杜市における居住年数を教えてください。」

居住年数が5年以上～10年未満の方は、「地域の人口規模や地理的な特徴の違いを考慮して、数か所に集約することを検討すべき」と回答した割合が高い。

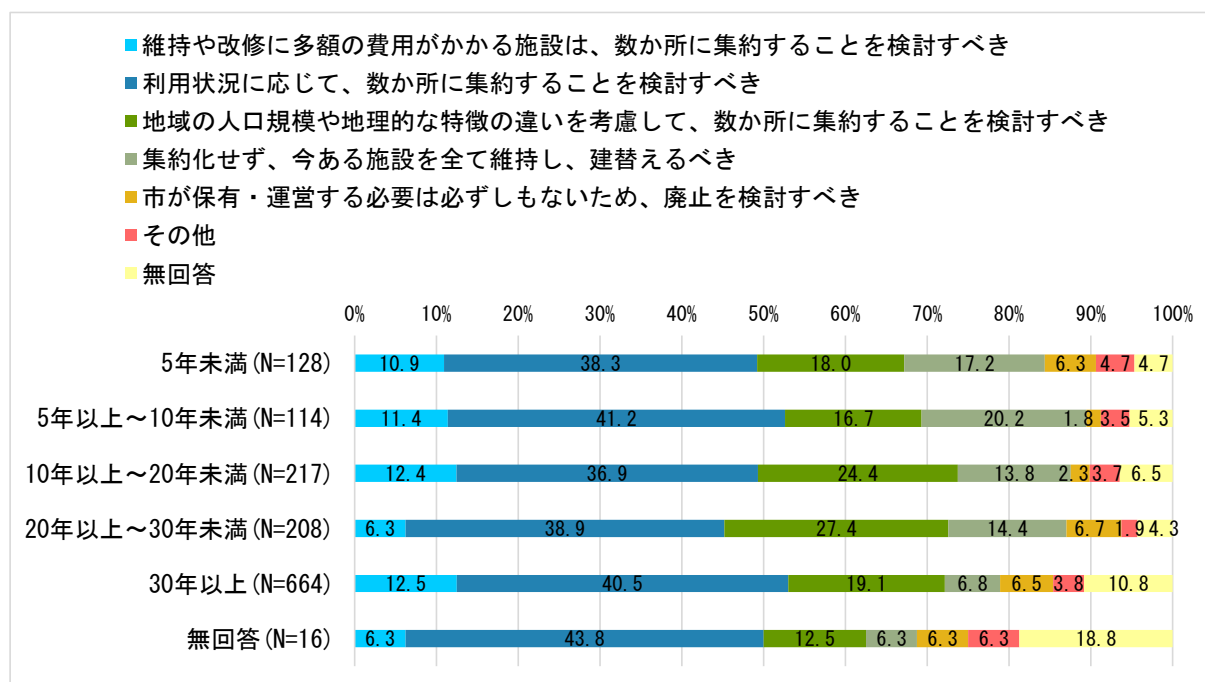


× 問 19【社会教育系施設(図書館、資料館など)】

問 19「公共施設の再編(複合化・統廃合によって数を減らす)を進めるにあたり、どのような検討を行うべきと考えますか。施設の分類ごとに、あなたの考えに最も近いものに○をつけてください。【社会教育系施設(図書館、資料館など)】」

×問 4「あなたの北杜市における居住年数を教えてください。」

居住年数が10年未満の方は、「集約化せず、今ある施設を全て維持し、建替えるべき」と回答した割合が高い。

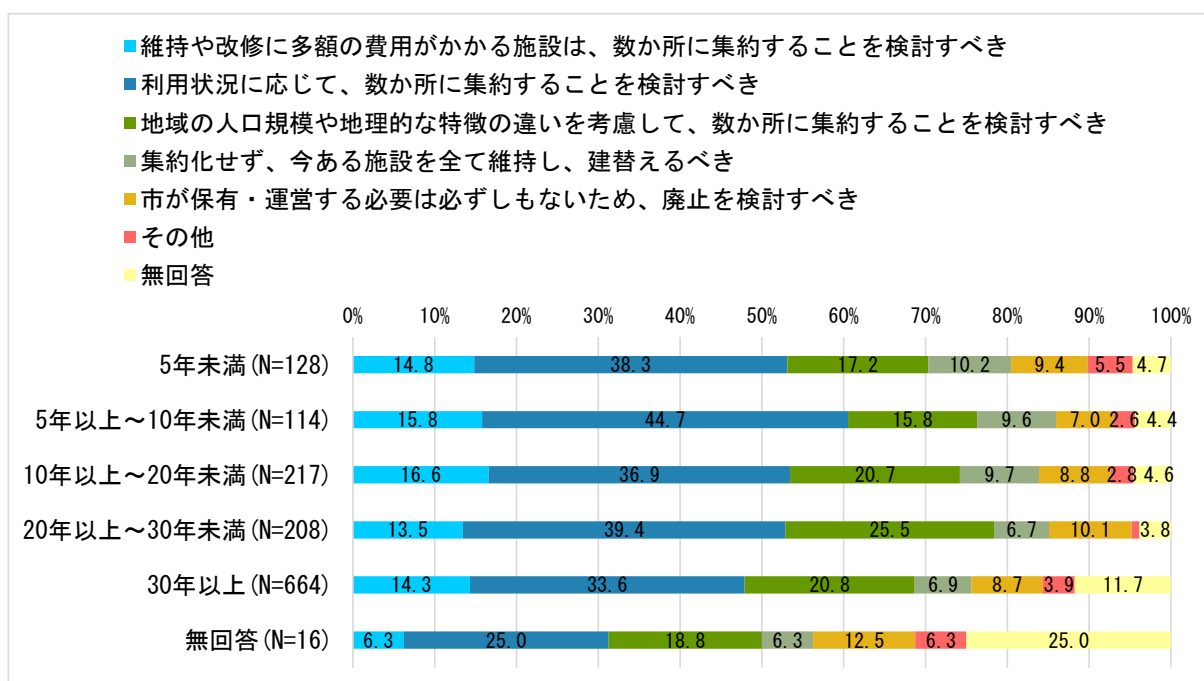


× 問 19【スポーツ施設(体育館・グラウンド・屋内ゲートボール場 など)】

問 19「公共施設の再編(複合化・統廃合によって数を減らす)を進めるにあたり、どのような検討を行うべきと考えますか。施設の分類ごとに、あなたの考えに最も近いものに○をつけてください。【スポーツ施設(体育館・グラウンド・屋内ゲートボール場 など)】」

×問 4「あなたの北杜市における居住年数を教えてください。」

居住年数が5年以上～10年未満の方は、「利用状況に応じて、数か所に集約することを検討すべき」と回答した割合が高い。居住年数が20年以上～30年未満の方は、「地域の人口規模や地理的な特徴の違いを考慮して、数か所に集約することを検討すべき」と回答した割合が高い。

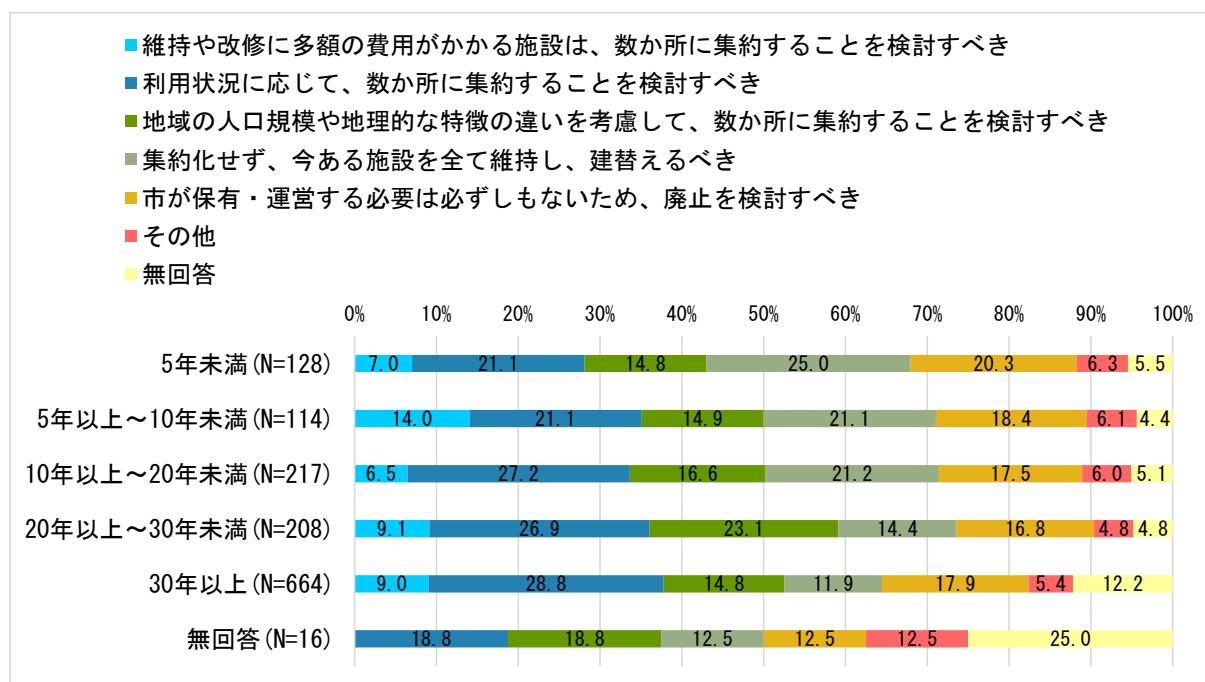


× 問 19【産業系施設(直売所施設、温泉施設 など)】

問 19「公共施設の再編(複合化・統廃合によって数を減らす)を進めるにあたり、どのような検討を行うべきと考えますか。施設の分類ごとに、あなたの考えに最も近いものに○をつけてください。【産業系施設(直売所施設、温泉施設 など)】」

×問 4「あなたの北杜市における居住年数を教えてください。」

居住年数が5年以上～10年未満は、「維持や改修に多額の費用がかかる施設は、数か所に集約することを検討すべき」と回答した割合が高い。居住年数が短くなるにつれて、「集約化せず、建替えや廃止を検討すべき」と回答した割合が高くなる傾向にある。

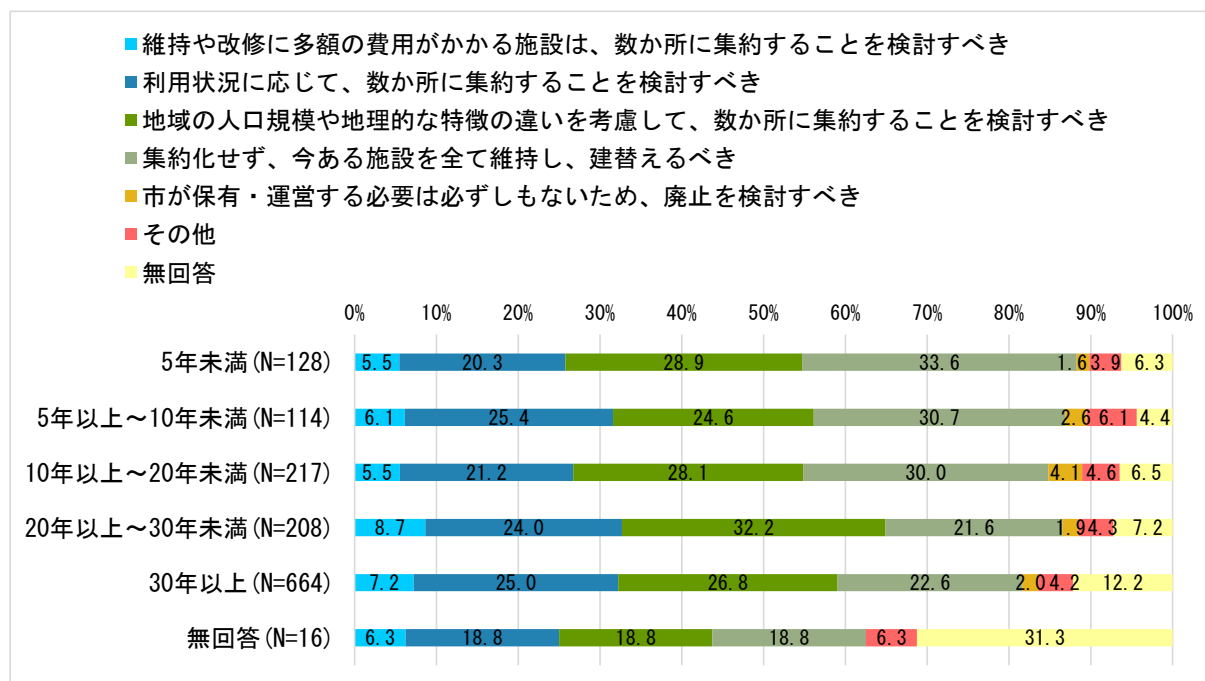


× 問 19【子育て関連施設(保育園・こども園、児童館、つどいの広場 など)】

問 19「公共施設の再編(複合化・統廃合によって数を減らす)を進めるにあたり、どのような検討を行うべきと考えますか。施設の分類ごとに、あなたの考えに最も近いものに○をつけてください。【子育て関連施設(保育園・こども園、児童館、つどいの広場 など)】」

×問 4「あなたの北杜市における居住年数を教えてください。」

居住年数が短くなるにつれて、「集約化せず、建替えや廃止を検討すべき」と回答した割合が高くなる傾向にある。

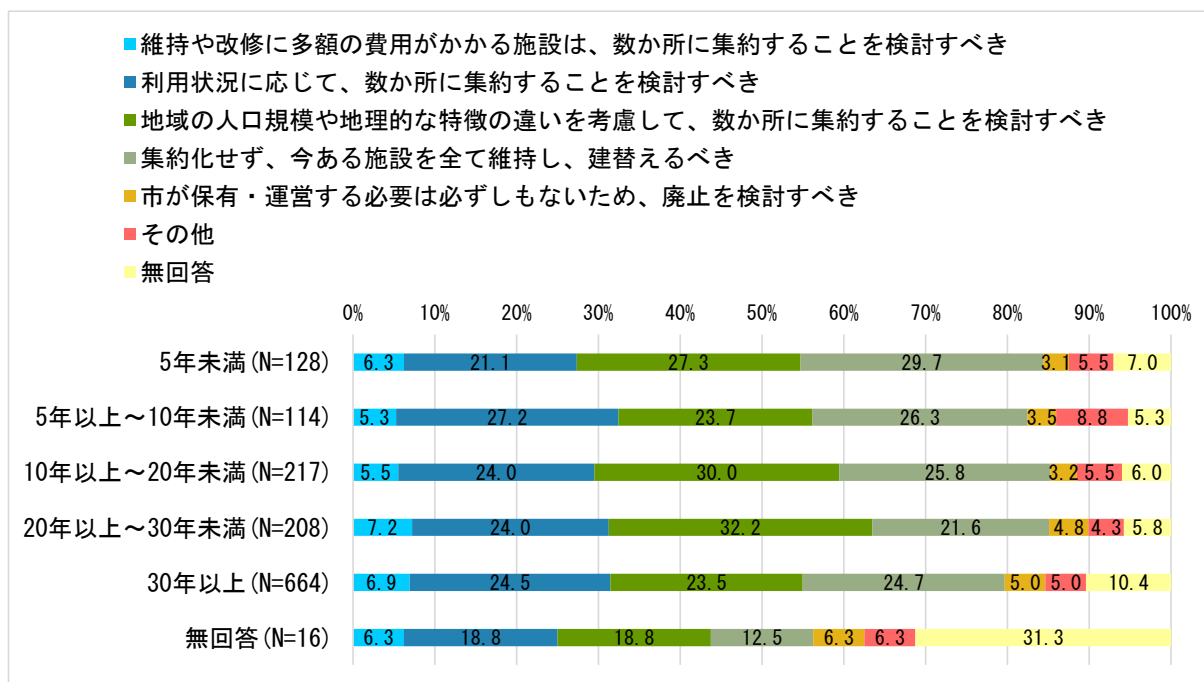


× 問 19【保健・福祉関連施設(デイサービスセンター、介護予防拠点施設 など)】

問 19「公共施設の再編(複合化・統廃合によって数を減らす)を進めるにあたり、どのような検討を行うべきと考えますか。施設の分類ごとに、あなたの考えに最も近いものに○をつけてください。【保健・福祉関連施設(デイサービスセンター、介護予防拠点施設 など)】」

×問 4「あなたの北杜市における居住年数を教えてください。」

居住年数が 20 年以上～30 年未満の方は、「地域の人口規模や地理的な特徴の違いを考慮して、数か所に集約することを検討すべき」と回答した割合が高い。



(5) 問 5

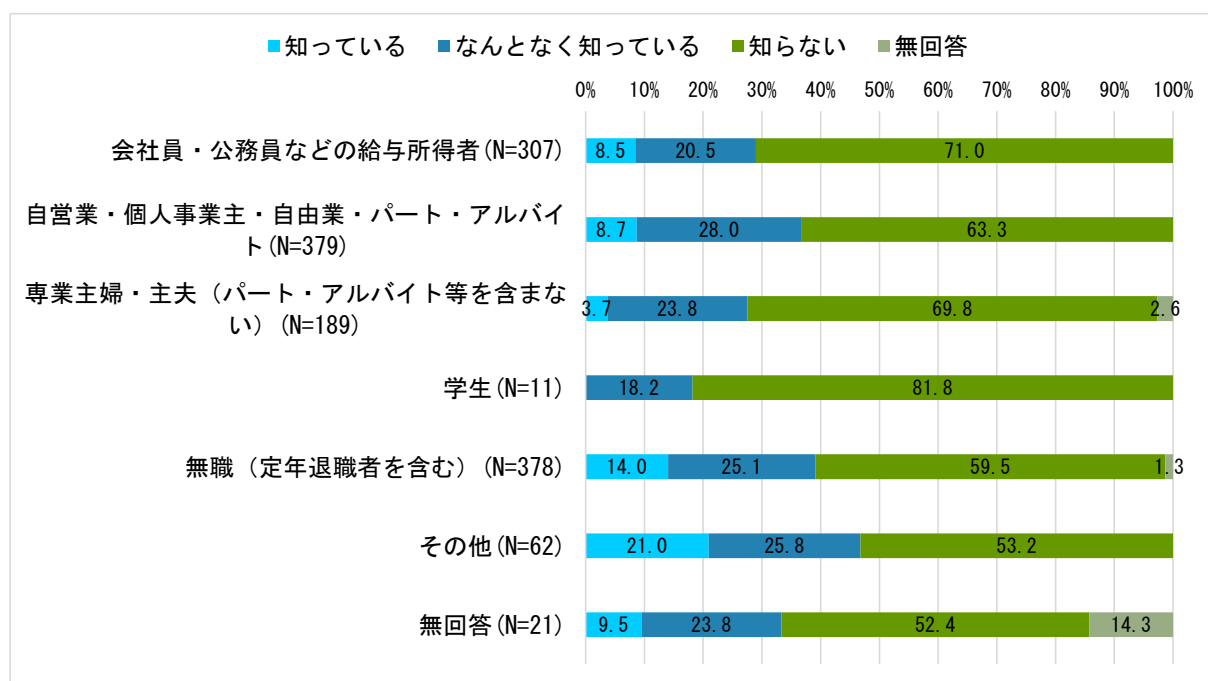
あなたの職業を教えてください。なお、兼業の方は、主な職業を1つだけ選んで○をつけてください

× 問 8

問 8「北杜市では、平成29年3月(令和4年3月改訂)に「北杜市公共施設等総合管理計画」を策定し、保有する公共施設等の現状や施設全体の管理に関する基本的な方針を定めました。この計画を知っていますか。」

×問 5「あなたの職業を教えてください。なお、兼業の方は、主な職業を1つだけ選んで○をつけてください」

無職(定年退職者を含む)またはその他の方は、「知っている」、「なんとなく知っている」と回答した割合が高い。



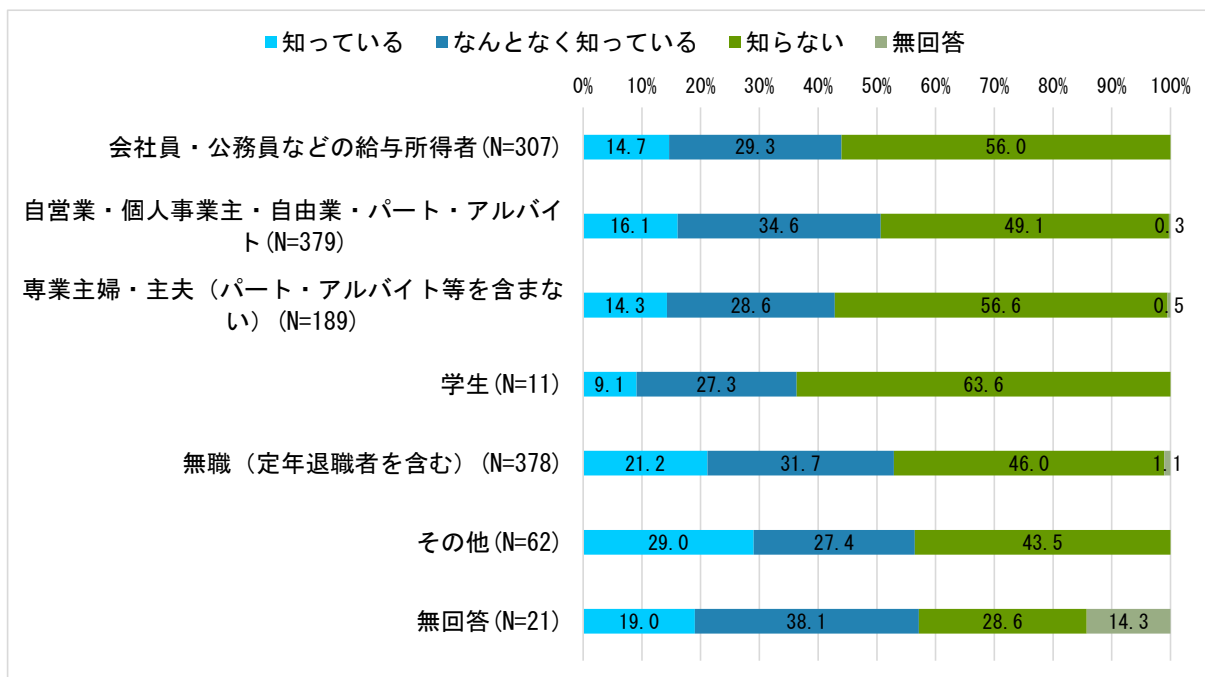
× 問 9

問 9「市の保有する公共施設は362施設、延床面積は約41 万㎡であり、これらの施設を現状維持していくためには、今後30年間で 1,111 億5千万円、1年当たりに換算すると、37 億円の費用が必要になると試算されています。

今後の財政状況を踏まえると、今ある施設をすべて維持していくことは困難になることが見込まれます。このことを知っていますか。」

×問 5「あなたの職業を教えてください。なお、兼業の方は、主な職業を1つだけ選んで○をつけてください」

学生の方は、「知らない」と回答した割合が高い。

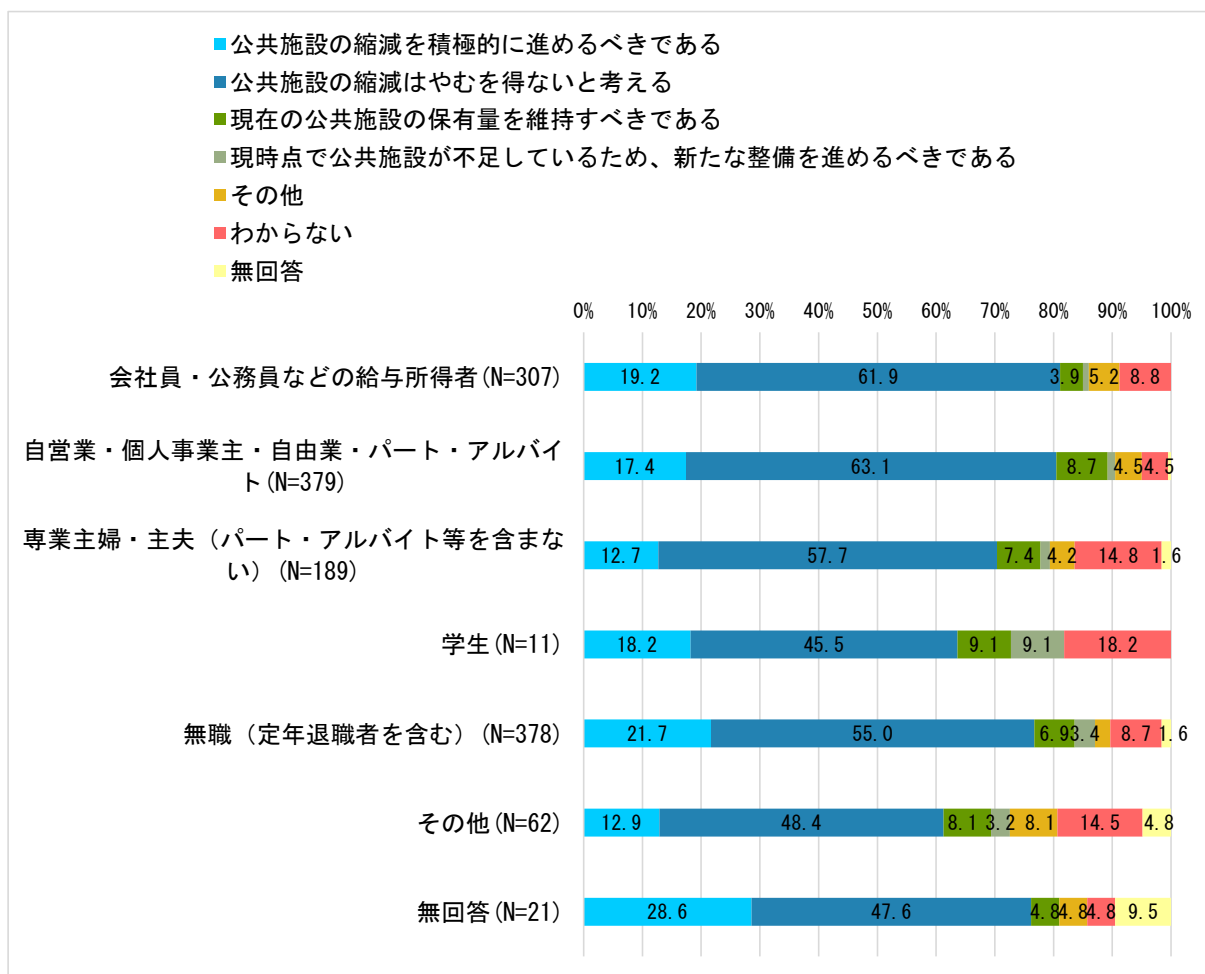


× 問 10

問 10「市では、公共施設等総合管理計画に基づき令和33年度までに、現在保有する公共施設に対して、40%程度の延床面積を縮減する目標を掲げていますが、施設を縮減することについてどのように考えますか。あなたの考えに最も近いものに○をつけてください。」

×問 5「あなたの職業を教えてください。なお、兼業の方は、主な職業を1つだけ選んで○をつけてください」

学生またはその他の方は、「公共施設の縮減はやむを得ないと考える」と回答した割合が低い。



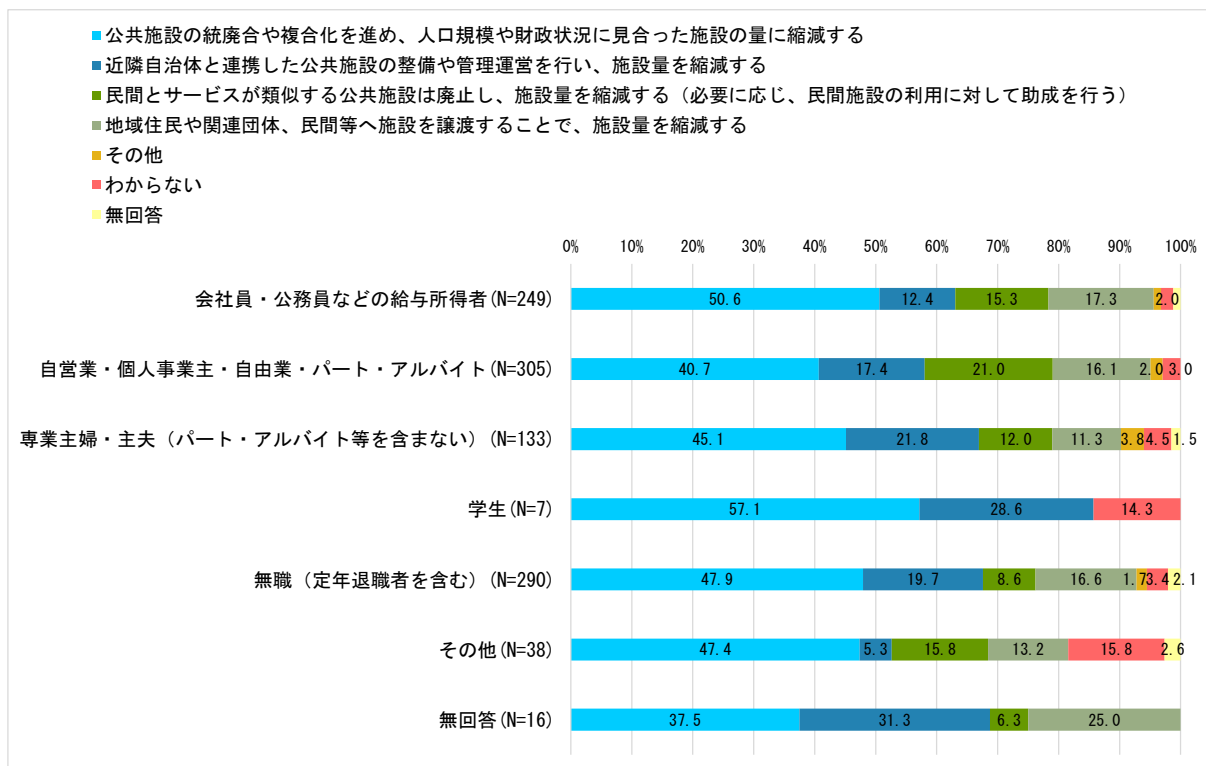
× 問 11-1

問 11-1「問 10 で「1 公共施設の縮減を積極的に進めるべきである」、「2 公共施設の縮減はやむを得ないと考える」と答えた方にお聞きします。

施設の縮減を行うにあたり、どのような対応策が適切と考えますか。あなたの考えに最も近いものに○をつけてください。」

×問 5「あなたの職業を教えてください。なお、兼業の方は、主な職業を1つだけ選んで○をつけてください」

自営業・個人事業主・自由業・パート・アルバイトの方は、「民間とサービスが類似する公共施設は廃止し、施設量を縮減する(必要に応じ、民間施設の利用に対して助成を行う)」と回答した割合が高い。



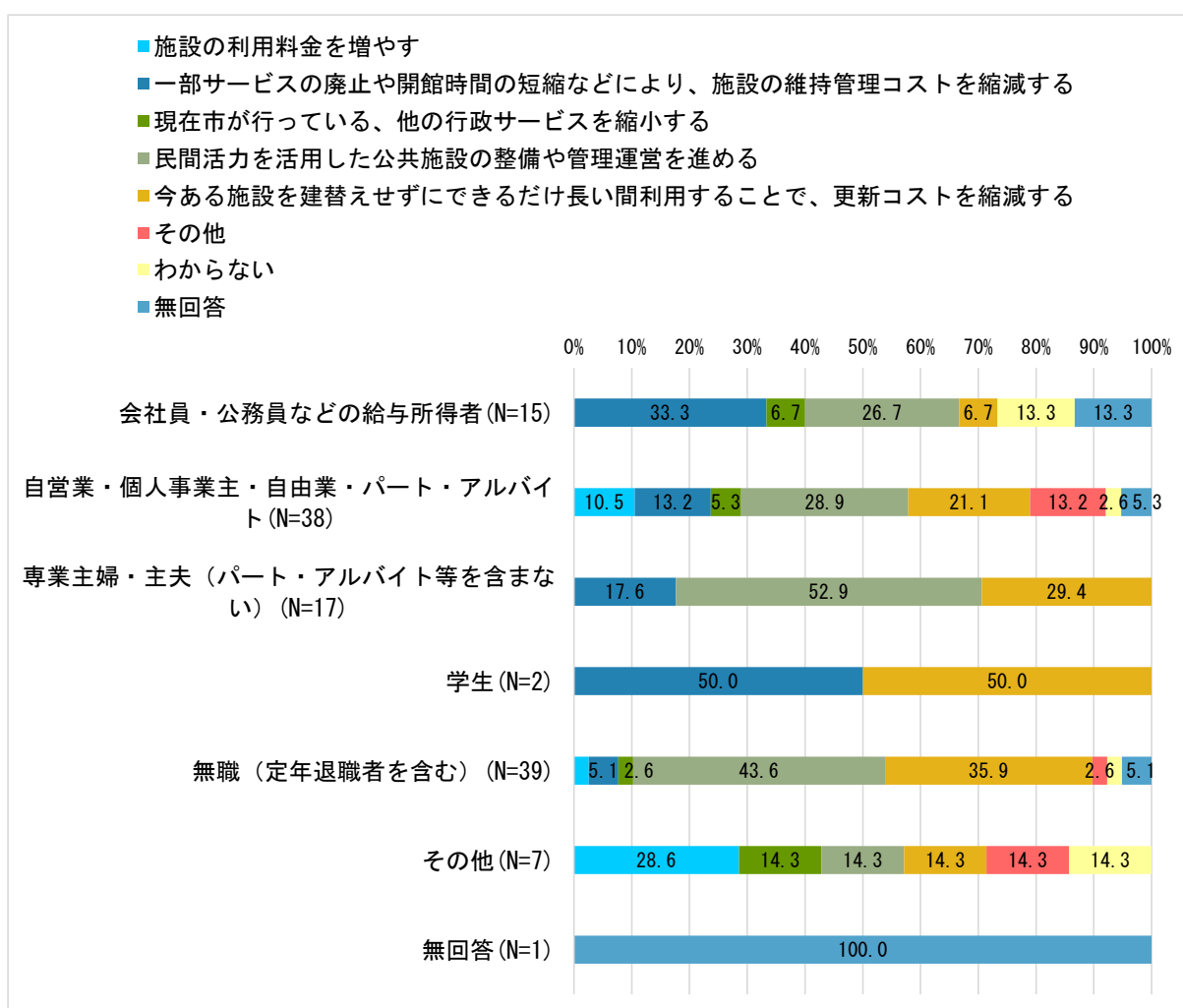
× 問 11-2

問 11-2「問 10 で「3 現在の公共施設の保有量を維持すべきである」、「4 現時点で公共施設が不足しているため、新たな整備を進めるべきである」と答えた方にお聞きします。

施設の維持および新たな施設を整備するにあたり、財源確保の手段としてどのような対応策が適切と考えますか。あなたの考えに最も近いものに○をつけてください。」

×問 5「あなたの職業を教えてください。なお、兼業の方は、主な職業を1つだけ選んで○をつけてください」

会社員・公務員などの給与所得者の方は、「一部サービスの廃止や開館時間の短縮などにより、施設の維持管理コストを縮減する」と回答した割合が高い。専業主婦・主夫(パート・アルバイト等を含まない)または無職の方は、「民間活力を活用した公共施設の整備や管理運営を進める」と回答した割合が高い。

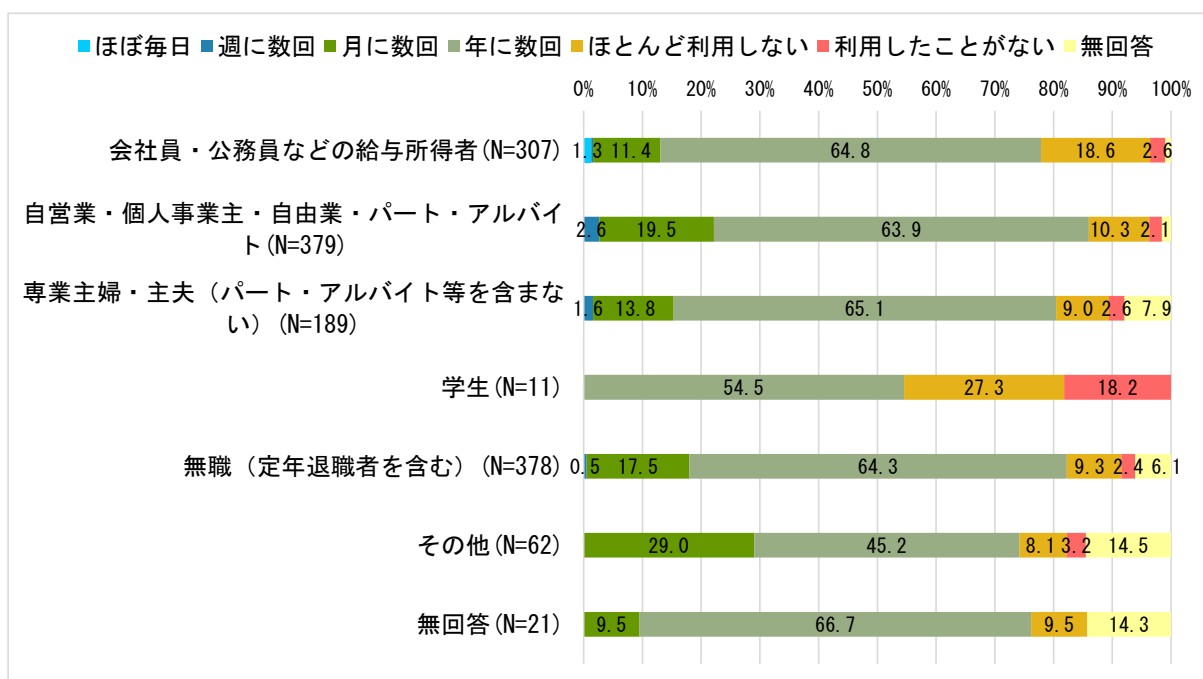


× 問 12【市役所、総合支所、出張所】

問 12「あなたは普段、北杜市の公共施設をどのくらいの頻度で利用していますか。施設の分類ごとに最も近いものに○をつけてください。※新型コロナウイルス感染拡大以前の状況をお答えください。※同居家族の付き添いなどで施設を利用する(立ち寄る)場合も、○をつけてください。【市役所、総合支所、出張所】」

×問 5「あなたの職業を教えてください。なお、兼業の方は、主な職業を1つだけ選んで○をつけてください」

その他の方は、月に1回以上利用すると回答した割合が高い。学生の方は、ほとんど利用しないと回答した割合が高い。

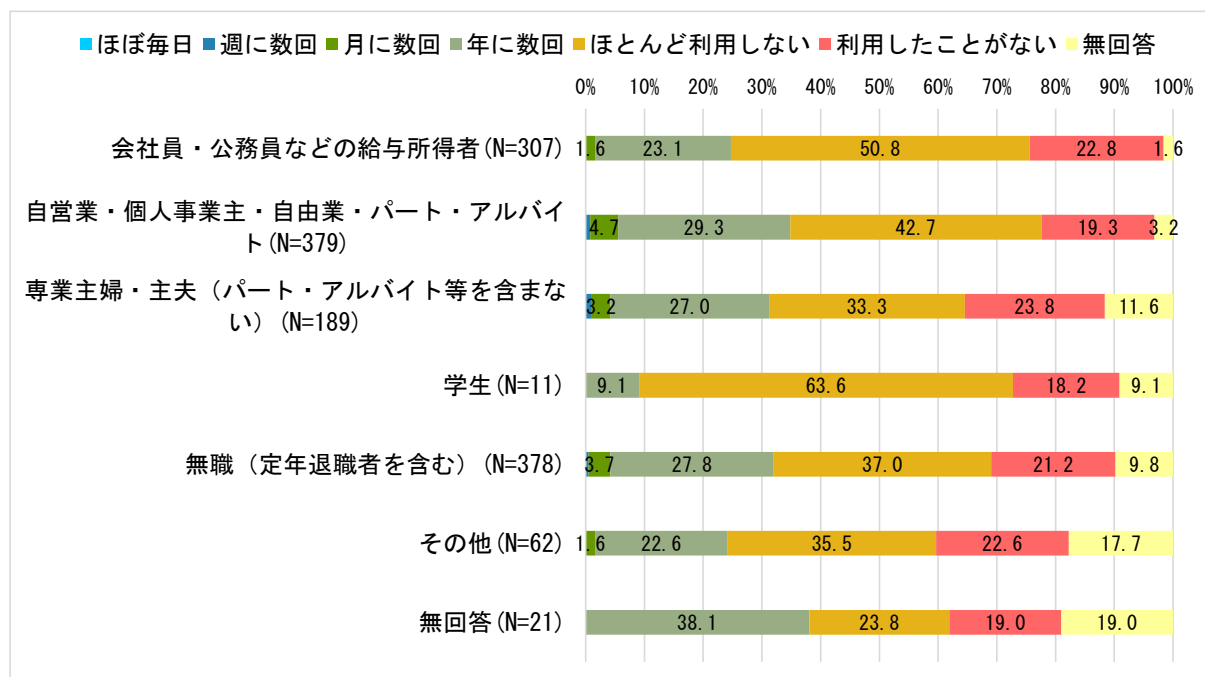


× 問 12【文化施設(ホール)】

問 12「あなたは普段、北杜市の公共施設をどのくらいの頻度で利用していますか。施設の分類ごとに最も近いものに○をつけてください。※新型コロナウイルス感染拡大以前の状況をお答えください。※同居家族の付き添いなどで施設を利用する(立ち寄る)場合も、○をつけてください。【文化施設(ホール)】」

×問 5「あなたの職業を教えてください。なお、兼業の方は、主な職業を1つだけ選んで○をつけてください」

会社員・公務員などの給与所得者または学生の方は、ほとんど利用しないと回答した割合が高い。

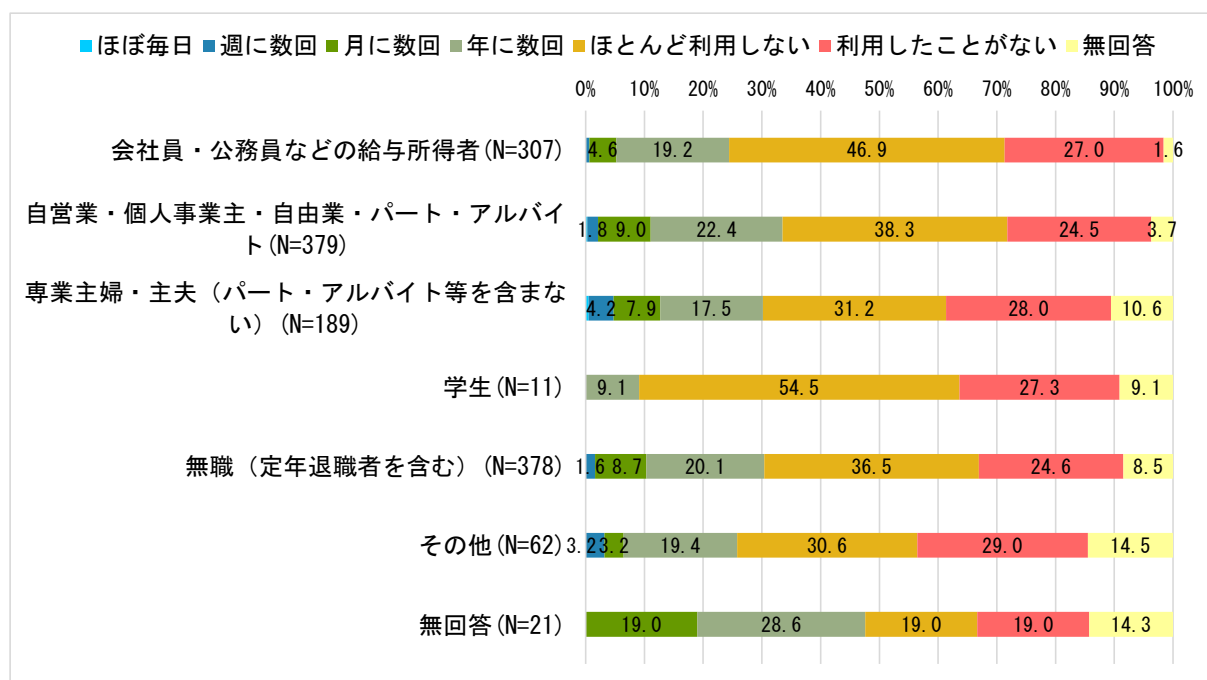


× 問 12【集会施設(総合会館、生涯学習センターなど)】

問 12「あなたは普段、北杜市の公共施設をどのくらいの頻度で利用していますか。施設の分類ごとに最も近いものに○をつけてください。※新型コロナウイルス感染拡大以前の状況をお答えください。※同居家族の付き添いなどで施設を利用する(立ち寄る)場合も、○をつけてください。【集会施設(総合会館、生涯学習センターなど)】」

×問 5「あなたの職業を教えてください。なお、兼業の方は、主な職業を1つだけ選んで○をつけてください」

会社員・公務員などの給与所得者または学生の方は、ほとんど利用しないと回答した割合が高い。

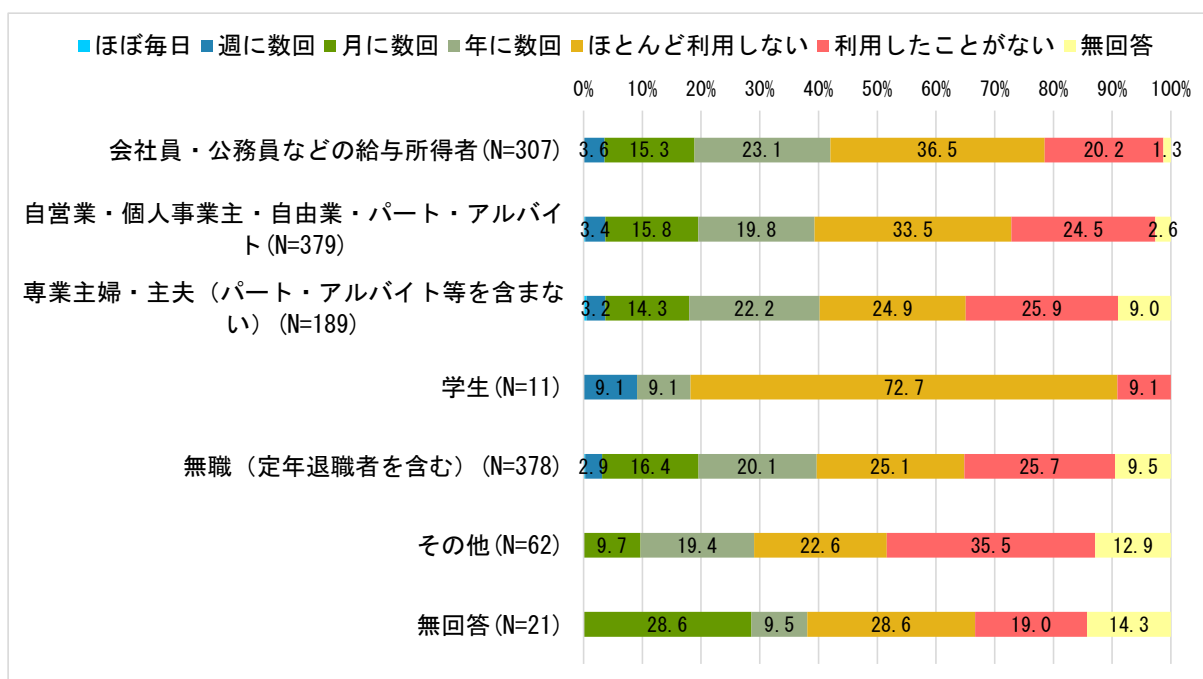


× 問 12【図書館】

問 12「あなたは普段、北杜市の公共施設をどのくらいの頻度で利用していますか。施設の分類ごとに最も近いものに○をつけてください。※新型コロナウイルス感染拡大以前の状況をお答えください。※同居家族の付き添いなどで施設を利用する(立ち寄る)場合も、○をつけてください。【図書館】」

×問 5「あなたの職業を教えてください。なお、兼業の方は、主な職業を1つだけ選んで○をつけてください」

学生の方は、ほとんど利用しないと回答した割合が高い一方で、利用したことがないと回答した割合が低い。

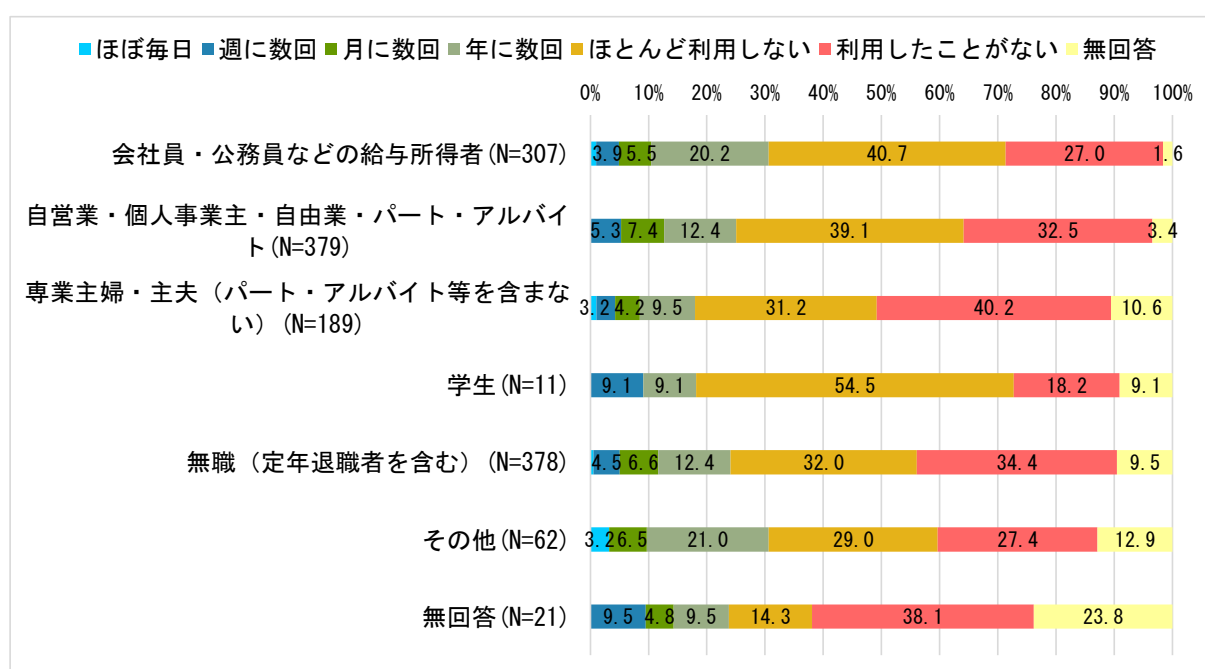


× 問 12【スポーツ施設(体育館、グラウンド、屋内ゲートボール場など)】

問 12「あなたは普段、北杜市の公共施設をどのくらいの頻度で利用していますか。施設の分類ごとに最も近いものに○をつけてください。※新型コロナウイルス感染拡大以前の状況をお答えください。※同居家族の付き添いなどで施設を利用する(立ち寄る)場合も、○をつけてください。【スポーツ施設(体育館、グラウンド、屋内ゲートボール場など)】」

×問 5「あなたの職業を教えてください。なお、兼業の方は、主な職業を1つだけ選んで○をつけてください」

専業主婦・主夫(パート・アルバイト等を含まない)または学生の方は、年に1回以上利用すると回答した割合が低い。学生の方は、ほとんど利用しないと回答した割合が高い一方で、利用したことがないと回答した割合が低い。

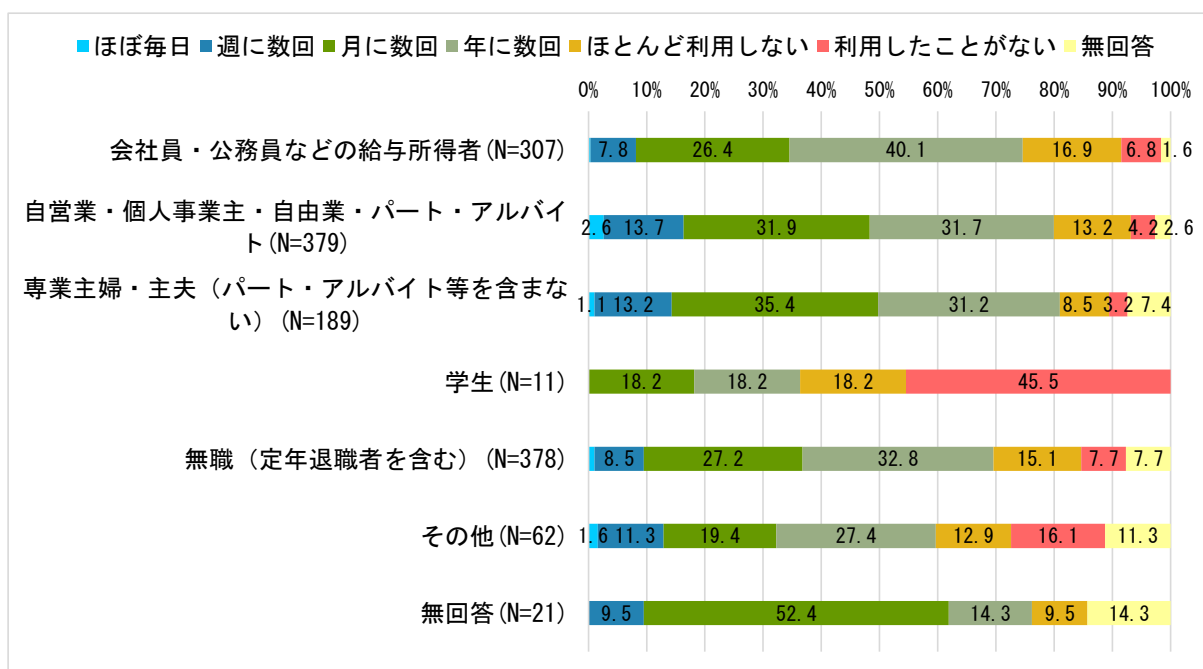


× 問 12【農産物直売所(道の駅含む)】

問 12「あなたは普段、北杜市の公共施設をどのくらいの頻度で利用していますか。施設の分類ごとに最も近いものに○をつけてください。※新型コロナウイルス感染拡大以前の状況をお答えください。※同居家族の付き添いなどで施設を利用する(立ち寄る)場合も、○をつけてください。【農産物直売所(道の駅含む)】」

×問 5「あなたの職業を教えてください。なお、兼業の方は、主な職業を1つだけ選んで○をつけてください」

自営業・個人事業主・自由業・パート・アルバイトまたは専業主婦・主夫(パート・アルバイト等を含まない)の方は月に1回以上利用すると回答した割合が高い。学生の方は、利用したことがないと回答した割合が高い。

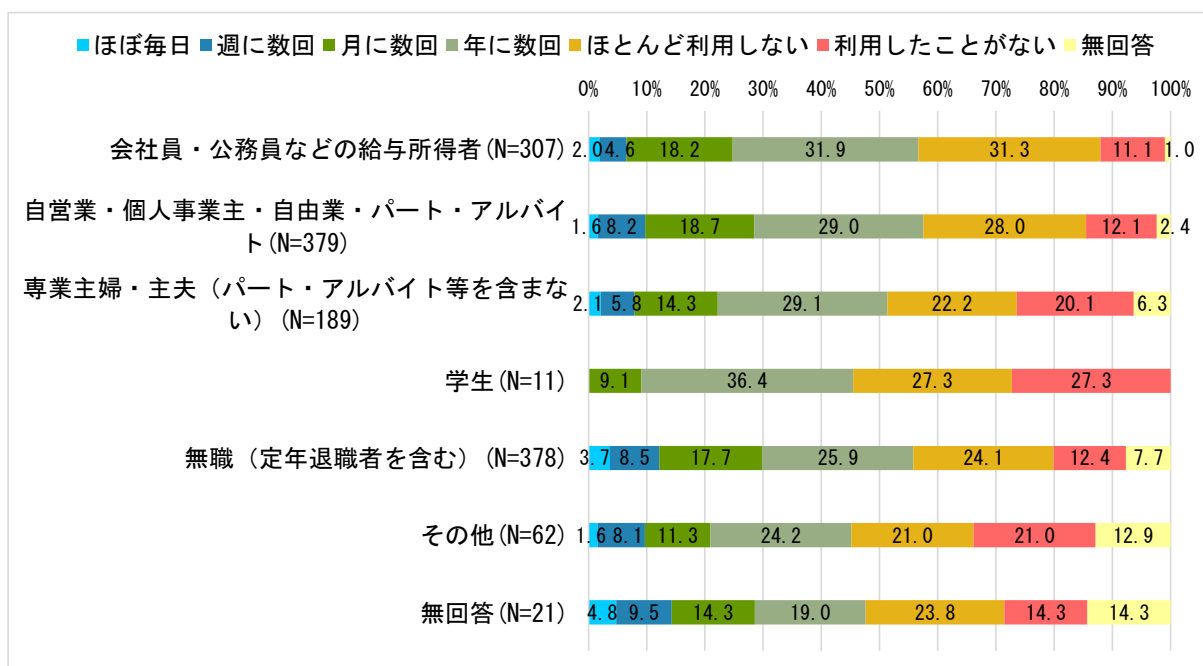


× 問 12【温泉施設】

問 12「あなたは普段、北杜市の公共施設をどのくらいの頻度で利用していますか。施設の分類ごとに最も近いものに○をつけてください。※新型コロナウイルス感染拡大以前の状況をお答えください。※同居家族の付き添いなどで施設を利用する(立ち寄る)場合も、○をつけてください。【温泉施設】」

×問 5「あなたの職業を教えてください。なお、兼業の方は、主な職業を1つだけ選んで○をつけてください」

学生の方は、ほとんど利用しない、または利用したことがないと回答した合計の割合が高く、月に1回以上利用すると回答した割合が低い。

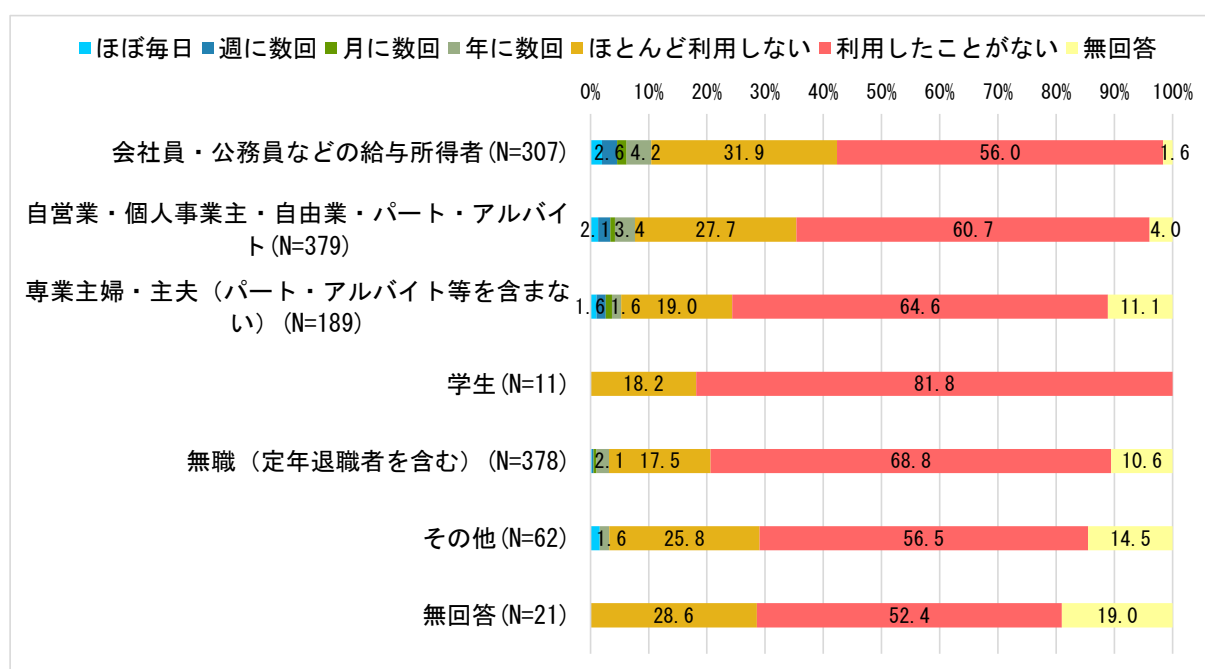


× 問 12【子育て支援施設(児童館、つどいの広場など)※保育園は含まない】

問 12「あなたは普段、北杜市の公共施設をどのくらいの頻度で利用していますか。施設の分類ごとに最も近いものに○をつけてください。※新型コロナウイルス感染拡大以前の状況をお答えください。※同居家族の付き添いなどで施設を利用する(立ち寄る)場合も、○をつけてください。【子育て支援施設(児童館、つどいの広場など)※保育園は含まない】」

×問 5「あなたの職業を教えてください。なお、兼業の方は、主な職業を1つだけ選んで○をつけてください」

会社員・公務員などの給与所得者の方は、ほとんど利用しないと回答した割合が高い。学生の方は、利用したことがないと回答した割合が高い。

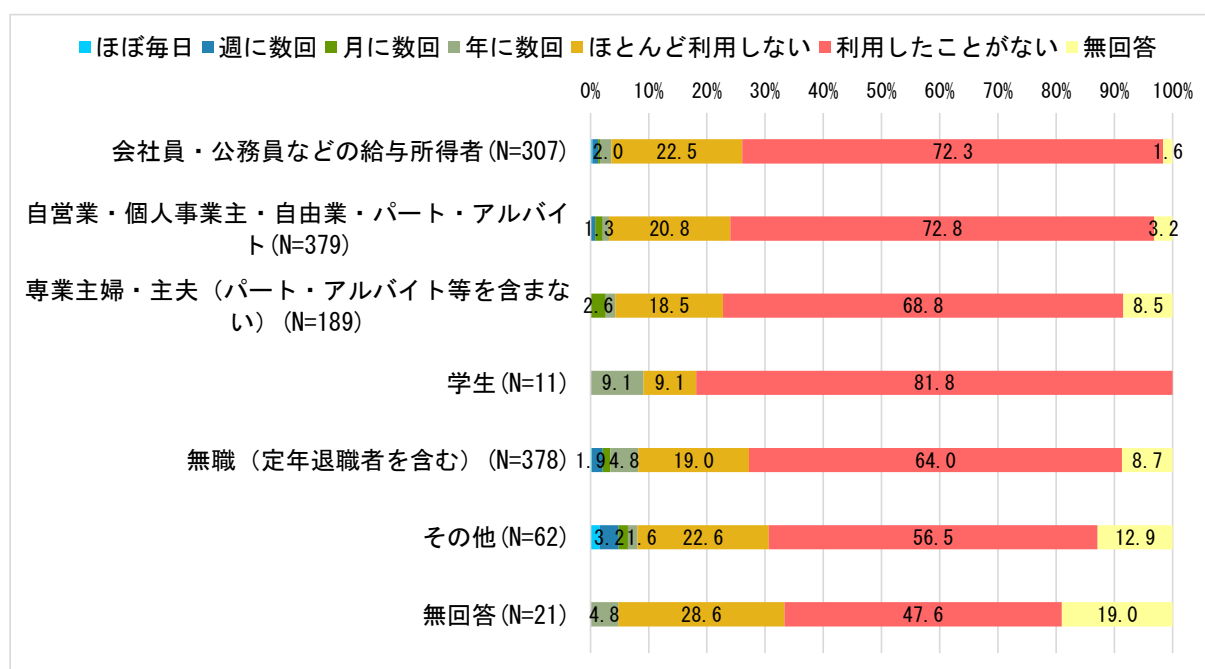


× 問 12【介護予防拠点施設(高齢者活動センターなど)】

問 12「あなたは普段、北杜市の公共施設をどのくらいの頻度で利用していますか。施設の分類ごとに最も近いものに○をつけてください。※新型コロナウイルス感染拡大以前の状況をお答えください。※同居家族の付き添いなどで施設を利用する(立ち寄る)場合も、○をつけてください。【介護予防拠点施設(高齢者活動センターなど)】」

×問 5「あなたの職業を教えてください。なお、兼業の方は、主な職業を1つだけ選んで○をつけてください」

学生の方は利用したことがないと回答した割合が高い。その他の方は利用したことがないと回答した割合が低い。

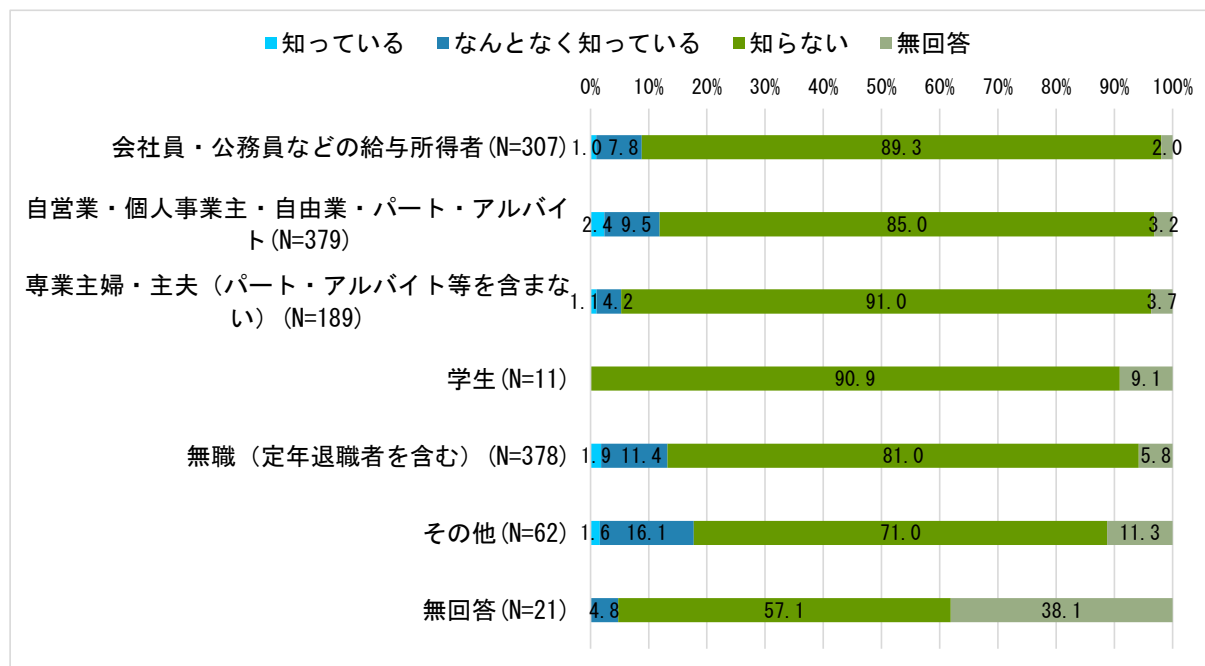


× 問 13

問 13「あなたは普段利用している公共施設について、年間の管理運営にどれくらいの費用がかかっているか知っていますか。あてはまるものに○をつけてください。」

×問 5「あなたの職業を教えてください。なお、兼業の方は、主な職業を1つだけ選んで○をつけてください」

専業主婦・主夫(パート・アルバイト等を含まない)または学生の方は、「知らない」と回答した割合が高い。



× 問 14

問 14「あなたは普段、どのような移動手段で公共施設を利用していますか。あてはまるものに○をつけてください。」

×問 5「あなたの職業を教えてください。なお、兼業の方は、主な職業を1つだけ選んで○をつけてください」

会社員・公務員などの給与所得者または自営業・個人事業主・自由業・パート・アルバイトの方は、「自動車(自分で運転)」と回答した割合が高い。一方で、無職(定年退職者を含む)またはその他の方は、「自動車(自分で運転)」と回答した割合が低い。専業主婦・主夫(パート・アルバイト等を含まない)または学生の方は、「自動車(家族などによる送迎)」と回答した割合が高い。

		全体							
		全体	徒歩	自動車 (自分で 運転)	自動車 (家族な どによる 送迎)	自転車・ バイク	公共交通 (バス・タ クシー)	その他	無回答
全体		1347	116	1033	212	51	33	23	64
		100.0	8.6	76.7	15.7	3.8	2.4	1.7	4.8
全体	会社員・公務員などの給与所得者	307	24	271	27	15	4	2	5
		100.0	7.8	88.3	8.8	4.9	1.3	0.7	1.6
	自営業・個人事業主・自由業・パート・アルバイト	379	24	326	36	16	9	3	11
		100.0	6.3	86.0	9.5	4.2	2.4	0.8	2.9
	専業主婦・主夫 (パート・アルバイト等を含まない)	189	25	135	54	5	3	1	8
		100.0	13.2	71.4	28.6	2.6	1.6	0.5	4.2
	学生	11	2	8	5	3	0	0	1
		100.0	18.2	72.7	45.5	27.3	-	-	9.1
	無職(定年退職者を含む)	378	34	245	77	11	16	8	24
	100.0	9.0	64.8	20.4	2.9	4.2	2.1	6.3	
その他	62	5	38	13	1	1	7	6	
	100.0	8.1	61.3	21.0	1.6	1.6	11.3	9.7	
無回答	21	2	10	0	0	0	2	9	
	100.0	9.5	47.6	-	-	-	9.5	42.9	

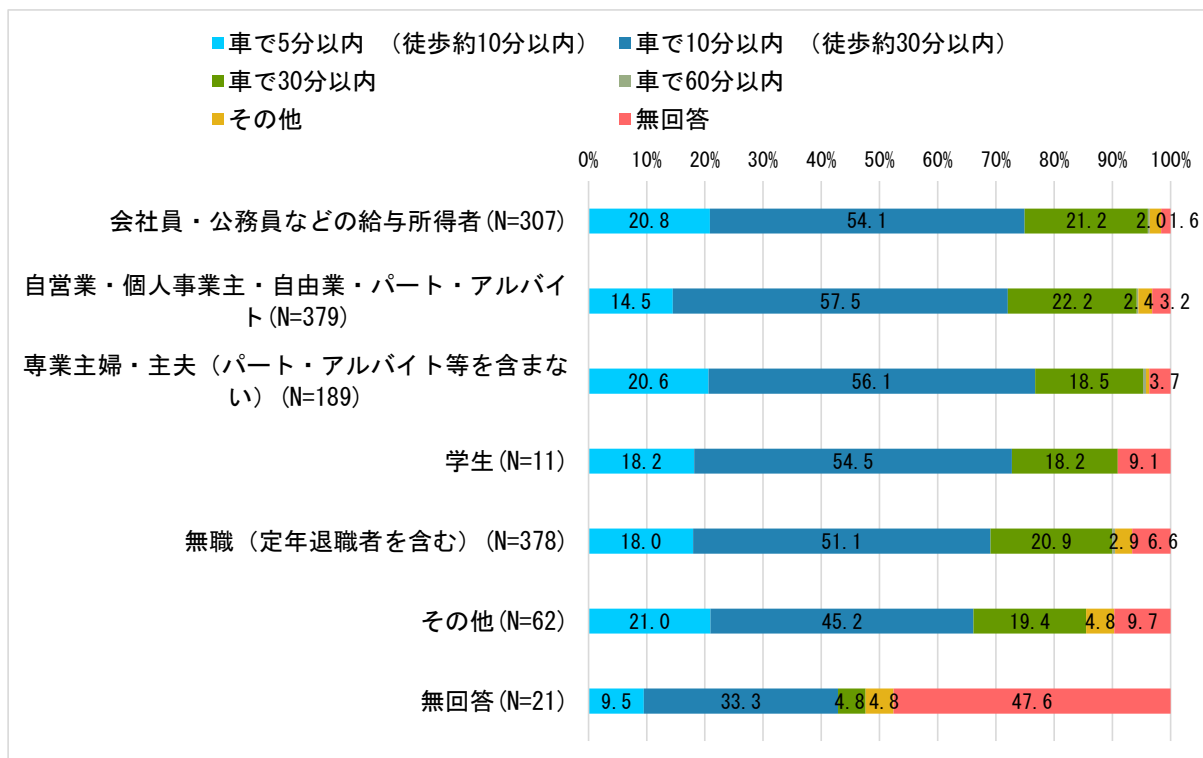
(上段:回答数、下段:回答の割合)

× 問 15

問 15「あなたがご自宅から公共施設を利用する場合、どの程度の距離までであれば日常的に使いやすいと感じますか。あてはまるものに○をつけてください。」

×問 5「あなたの職業を教えてください。なお、兼業の方は、主な職業を1つだけ選んで○をつけてください」

その他の方は、「車で 10 分以内（徒歩約 30 分以内）」と回答した割合が低い。

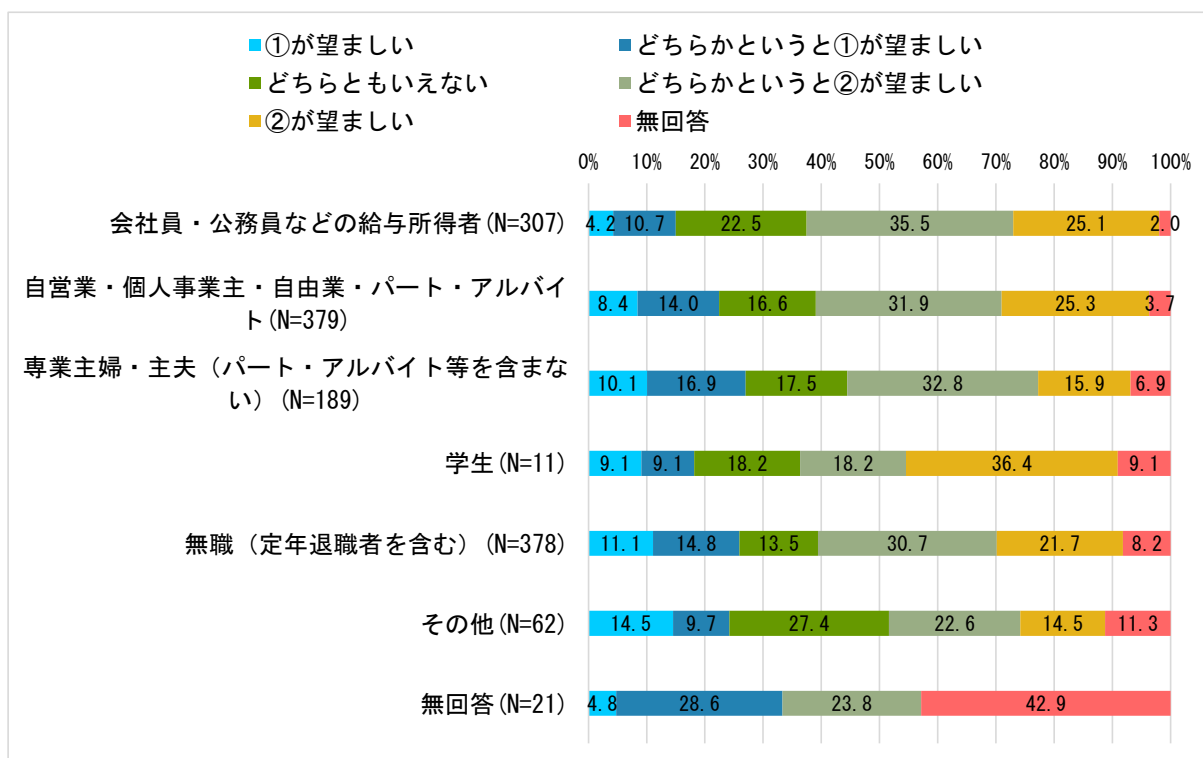


× 問 16

問 16「現在、市が保有する公共施設の老朽化が進む中、厳しい財政状況を踏まえると、今後、すべての施設について、必要な修繕、改修や建替えを行い維持し続けることは、大変困難であると予測されます。そこで、今後の公共施設の姿として、次の「公共施設の姿①」と「公共施設の姿②」のどちらが望ましいと考えますか。あなたの考えに最も近いものに○をつけてください。」

×問 5「あなたの職業を教えてください。なお、兼業の方は、主な職業を1つだけ選んで○をつけてください」

会社員・公務員などの給与所得者は、「②が望ましい」、または「どちらかという②が望ましい」と回答した割合の合計が高い。学生の方は、「②が望ましい」と回答した割合が高い。その他の方は、「①が望ましい」と回答した割合が高い。



× 問 17

問 17「市では、財政状況や将来の人口減少を踏まえると、将来的に求められる公共施設の量や質を考慮し、施設の再編(複合化・統廃合によって数を減らす)を行う必要があると考えています。

本市の公共施設について、将来的に再編(複合化・統廃合によって数を減らす)することになった場合、どのような施設を対象に行うべきだと考えますか。あなたの考えに最も近いものを最大3つまで選び、○をつけてください。」

×問 5「あなたの職業を教えてください。なお、兼業の方は、主な職業を1つだけ選んで○をつけてください」

会社員・公務員などの給与所得者、または専業主婦・主夫(パート・アルバイト等を含まない)の方は、「建物・設備が古く、老朽化している施設」と回答した割合が高い。無職(定年退職者を含む)、またはその他の方は、「需要に応じた施設規模やスペース、設備・備品が不十分で、使いにくい施設」と回答した割合が高くない。

		全体	日常的に施設を維持するための経費(光熱水費、修繕費、人件費など)の多い施設	将来的な大規模改修・建替に必要となる費用の多い施設	一部の個人・団体など、利用者が特定の市民に限られる施設	市民以外(観光客など)向けに整備された施設	需要に応じた施設規模やスペース、設備・備品が不十分で、使いにくい施設	建物・設備が古く、老朽化している施設	民間施設でも代替可能な施設	災害危険性の高い場所に立地する施設	歴史的価値や市民の愛着の度合いが十分に認められない施設	その他	無回答
全体		1347 100.0	282 20.9	362 26.9	507 37.6	171 12.7	458 34.0	632 46.9	372 27.6	416 30.9	246 18.3	35 2.6	84 6.2
全体	会社員・公務員などの給与所得者	307 100.0	60 19.5	93 30.3	120 39.1	38 12.4	116 37.8	160 52.1	98 31.9	89 29.0	48 15.6	6 2.0	8 2.6
	自営業・個人事業主・自由業・パート・アルバイト	379 100.0	68 17.9	94 24.8	153 40.4	48 12.7	147 38.8	172 45.4	120 31.7	118 31.1	72 19.0	10 2.6	13 3.4
	専業主婦・主夫(パート・アルバイト等を含まない)	189 100.0	42 22.2	44 23.3	66 34.9	27 14.3	64 33.9	103 54.5	43 22.8	67 35.4	43 22.8	1 0.5	10 5.3
	学生	11 100.0	3 27.3	2 18.2	5 45.5	3 27.3	4 36.4	2 18.2	3 27.3	3 27.3	2 18.2	0 -	1 9.1
	無職(定年退職者を含む)	378 100.0	89 23.5	110 29.1	138 36.5	46 12.2	108 28.6	161 42.6	96 25.4	122 32.3	67 17.7	12 3.2	35 9.3
	その他	62 100.0	16 25.8	18 29.0	19 30.6	8 12.9	14 22.6	31 50.0	8 12.9	15 24.2	10 16.1	5 8.1	8 12.9
	無回答	21 100.0	4 19.0	1 4.8	6 28.6	1 4.8	5 23.8	3 14.3	4 19.0	2 9.5	4 19.0	1 4.8	9 42.9

(上段:回答数、下段:回答の割合)

× 問 18

問 18「仮に、公共施設の再編(複合化・統廃合によって数を減らす)を進めた場合、今まで利用してきた施設に様々な点で変化が生じることが想定されます。こうした変化のうち、市の財政状況を踏まえると、「ある程度受け入れることもやむを得ない」と考えられるものはどれですか。あなたの考えに最も近いものを最大3つまで選び、○をつけてください。」

×問 5「あなたの職業を教えてください。なお、兼業の方は、主な職業を1つだけ選んで○をつけてください」

会社員・公務員などの給与所得者は、「自宅から利用する公共施設までの距離が遠くなること」、または「施設の管理を民間に委託することにより、管理運営の方法が変わること」と回答した割合が高い。一方で、無職(定年退職者を含む)、またはその他の方は、上記 2 点と回答した割合が高くない。

		全体	身近に利用できる公共施設の数が減ったりスペースが狭くなること	施設の老朽化に十分に対応できないため、最新の設備・備品の利用が難しくなること	自宅から利用する公共施設までの距離が遠くなること	公共施設の開館日数が少なくなった、開館時間が短くなること	決まった曜日・時間の定期的な利用が難しくなったり、その機会が減ること	利用料金が高くなる、もしくは減免が受けられなくなる	施設の職員数が減り、対応に時間を要してしまうこと	施設で実施される事業数が減少したりサービスの種類・選択肢が少なくなる	施設の管理を民間に委託することにより、管理運営の方法が変わること	その他	無回答
全体		1347 100.0	431 32.0	349 25.9	621 46.1	318 23.6	245 18.2	259 19.2	201 14.9	206 15.3	539 40.0	28 2.1	106 7.9
全体	会社員・公務員などの給与所得者	307 100.0	101 32.9	82 26.7	165 53.7	66 21.5	46 15.0	61 19.9	53 17.3	41 13.4	139 45.3	4 1.3	9 2.9
	自営業・個人事業主・自由業・パート・アルバイト	379 100.0	128 33.8	94 24.8	177 46.7	101 26.6	81 21.4	73 19.3	59 15.6	49 12.9	163 43.0	8 2.1	23 6.1
	専業主婦・主夫(パート・アルバイト等を含まない)	189 100.0	55 29.1	47 24.9	92 48.7	47 24.9	32 16.9	35 18.5	22 11.6	36 19.0	76 40.2	2 1.1	11 5.8
	学生	11 100.0	5 45.5	2 18.2	6 54.5	3 27.3	2 18.2	2 18.2	3 27.3	0 -	5 45.5	0 -	1 9.1
	無職(定年退職者を含む)	378 100.0	122 32.3	106 28.0	155 41.0	91 24.1	71 18.8	73 19.3	58 15.3	68 18.0	130 34.4	8 2.1	41 10.8
	その他	62 100.0	15 24.2	16 25.8	21 33.9	8 12.9	11 17.7	12 19.4	6 9.7	12 19.4	19 30.6	5 8.1	11 17.7
	無回答	21 100.0	5 23.8	2 9.5	5 23.8	2 9.5	2 9.5	3 14.3	0 -	0 -	7 33.3	1 4.8	10 47.6

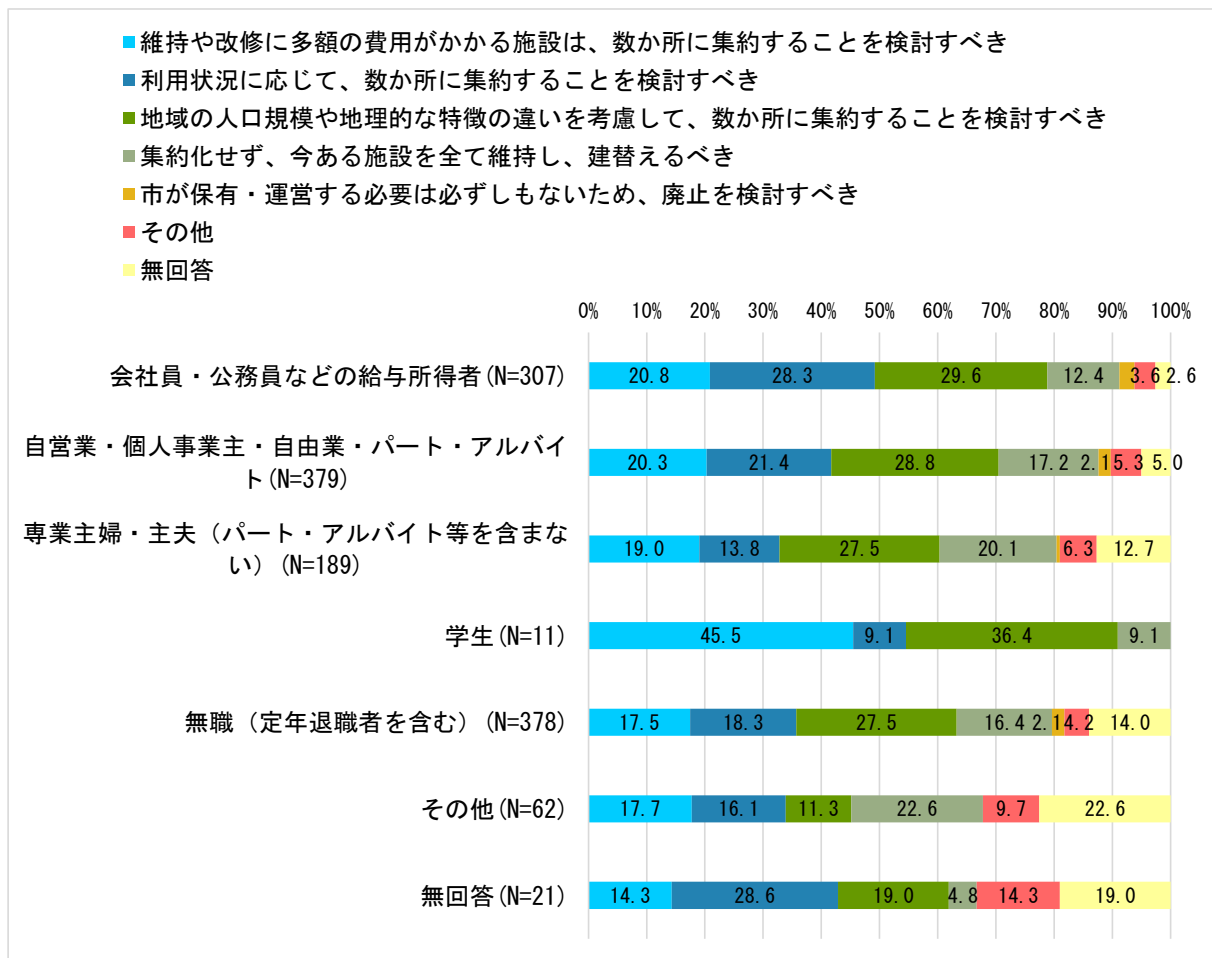
(上段:回答数、下段:回答の割合)

× 問 19【行政系施設(本庁舎、総合支所)】

問 19「公共施設の再編(複合化・統廃合によって数を減らす)を進めるにあたり、どのような検討を行うべきと考えますか。施設の分類ごとに、あなたの考えに最も近いものに○をつけてください。【行政系施設(本庁舎、総合支所)】」

×問 5「あなたの職業を教えてください。なお、兼業の方は、主な職業を1つだけ選んで○をつけてください」

学生の方は、「維持や改修に多額の費用がかかる施設は、数か所に集約することを検討すべき」、または「地域の人口規模や地理的な特徴の違いを考慮して、数か所に集約することを検討すべき」と回答した割合が高い。

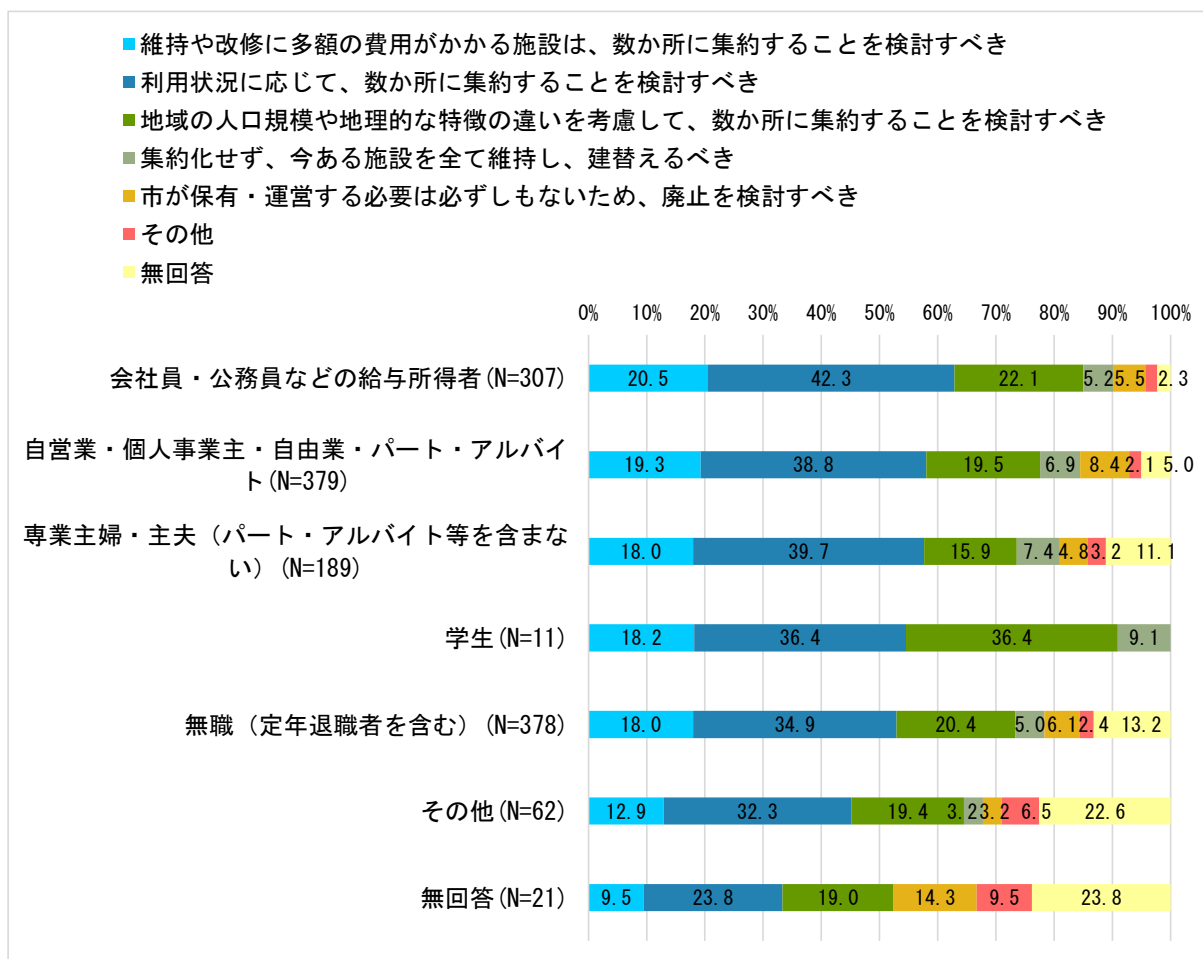


× 問 19【市民文化系施設(ホール、総合会館、生涯学習センター など)】

問 19「公共施設の再編(複合化・統廃合によって数を減らす)を進めるにあたり、どのような検討を行うべきと考えますか。施設の分類ごとに、あなたの考えに最も近いものに○をつけてください。【市民文化系施設(ホール、総合会館、生涯学習センター など)】」

×問 5「あなたの職業を教えてください。なお、兼業の方は、主な職業を1つだけ選んで○をつけてください」

学生の方は、「地域の人口規模や地理的な特徴の違いを考慮して、数か所に集約することを検討すべき」と回答した割合が高い。

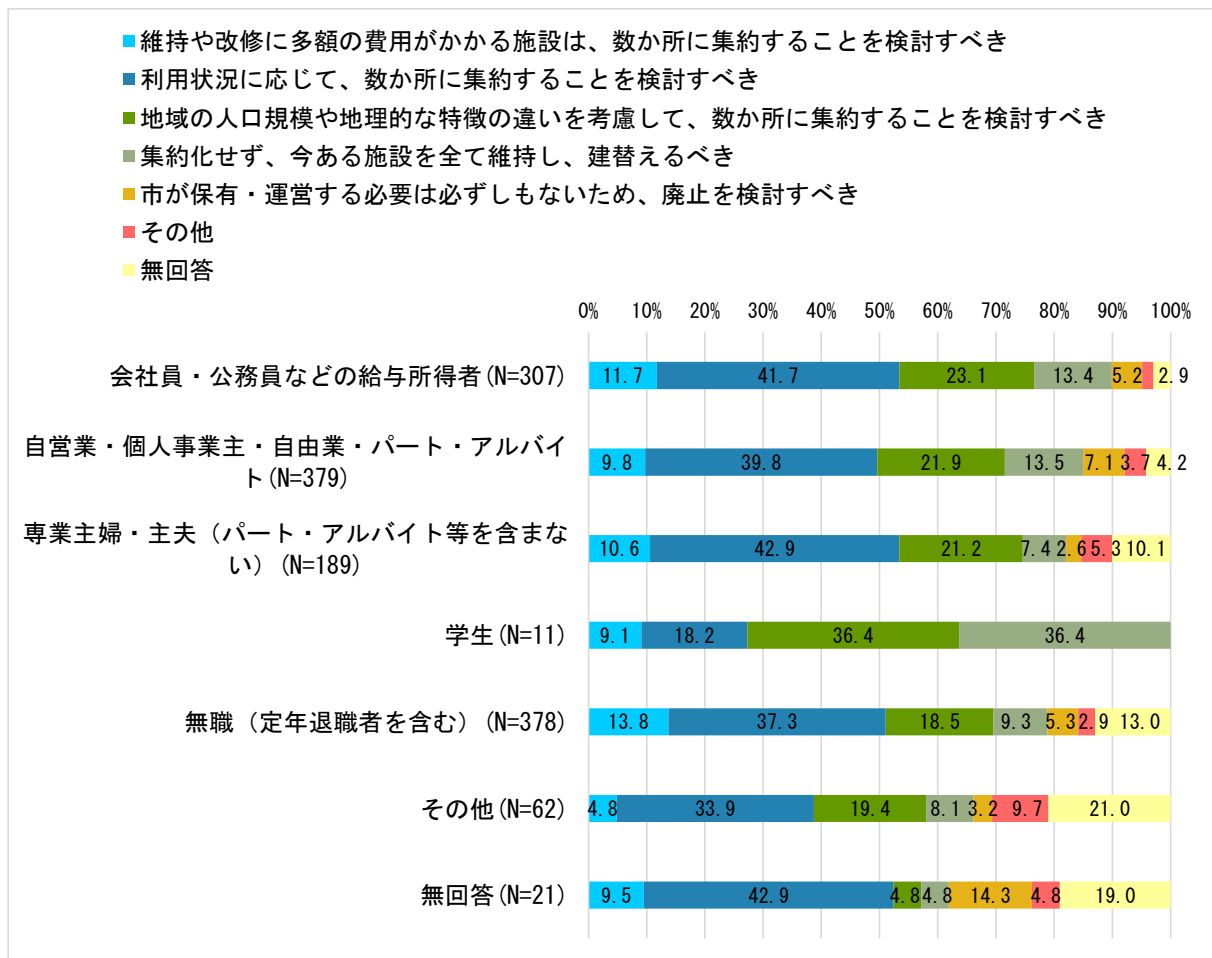


× 問 19【社会教育系施設(図書館、資料館など)】

問 19「公共施設の再編(複合化・統廃合によって数を減らす)を進めるにあたり、どのような検討を行うべきと考えますか。施設の分類ごとに、あなたの考えに最も近いものに○をつけてください。【社会教育系施設(図書館、資料館など)】」

×問 5「あなたの職業を教えてください。なお、兼業の方は、主な職業を1つだけ選んで○をつけてください」

学生の方は、「地域の人口規模や地理的な特徴の違いを考慮して、数か所に集約することを検討すべき」、または「集約化せず、今ある施設を全て維持し、建替えるべき」と回答した割合が高い一方で、「利用状況に応じて、数か所に集約することを検討すべき」と回答した割合が低い。

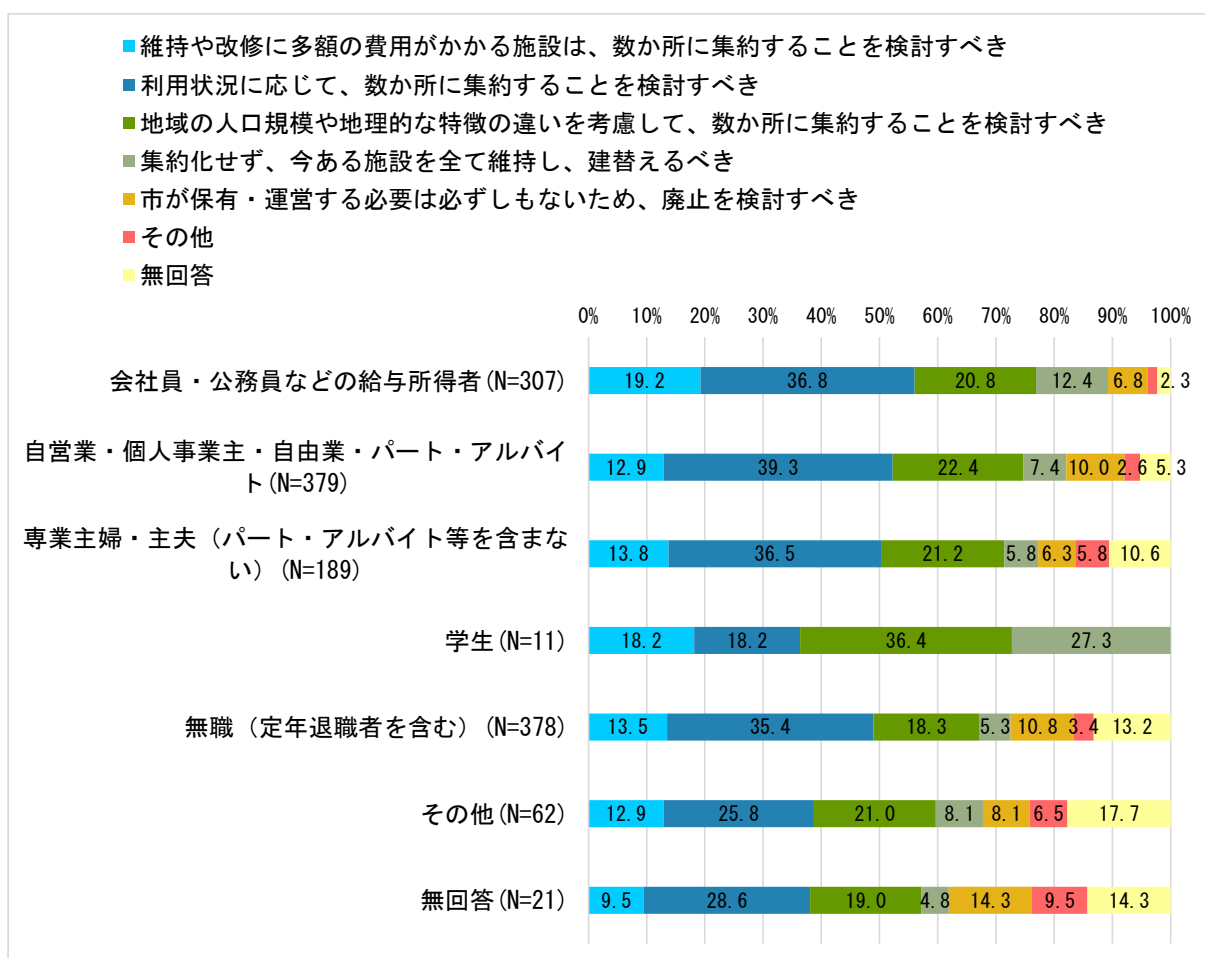


× 問 19【スポーツ施設(体育館・グラウンド・屋内ゲートボール場 など)】

問 19「公共施設の再編(複合化・統廃合によって数を減らす)を進めるにあたり、どのような検討を行うべきと考えますか。施設の分類ごとに、あなたの考えに最も近いものに○をつけてください。【スポーツ施設(体育館・グラウンド・屋内ゲートボール場 など)】」

×問 5「あなたの職業を教えてください。なお、兼業の方は、主な職業を1つだけ選んで○をつけてください」

学生の方は、「地域の人口規模や地理的な特徴の違いを考慮して、数か所に集約することを検討すべき」、または「集約化せず、今ある施設を全て維持し、建替えるべき」と回答した割合が高い一方で、「利用状況に応じて、数か所に集約することを検討すべき」と回答した割合が低い。

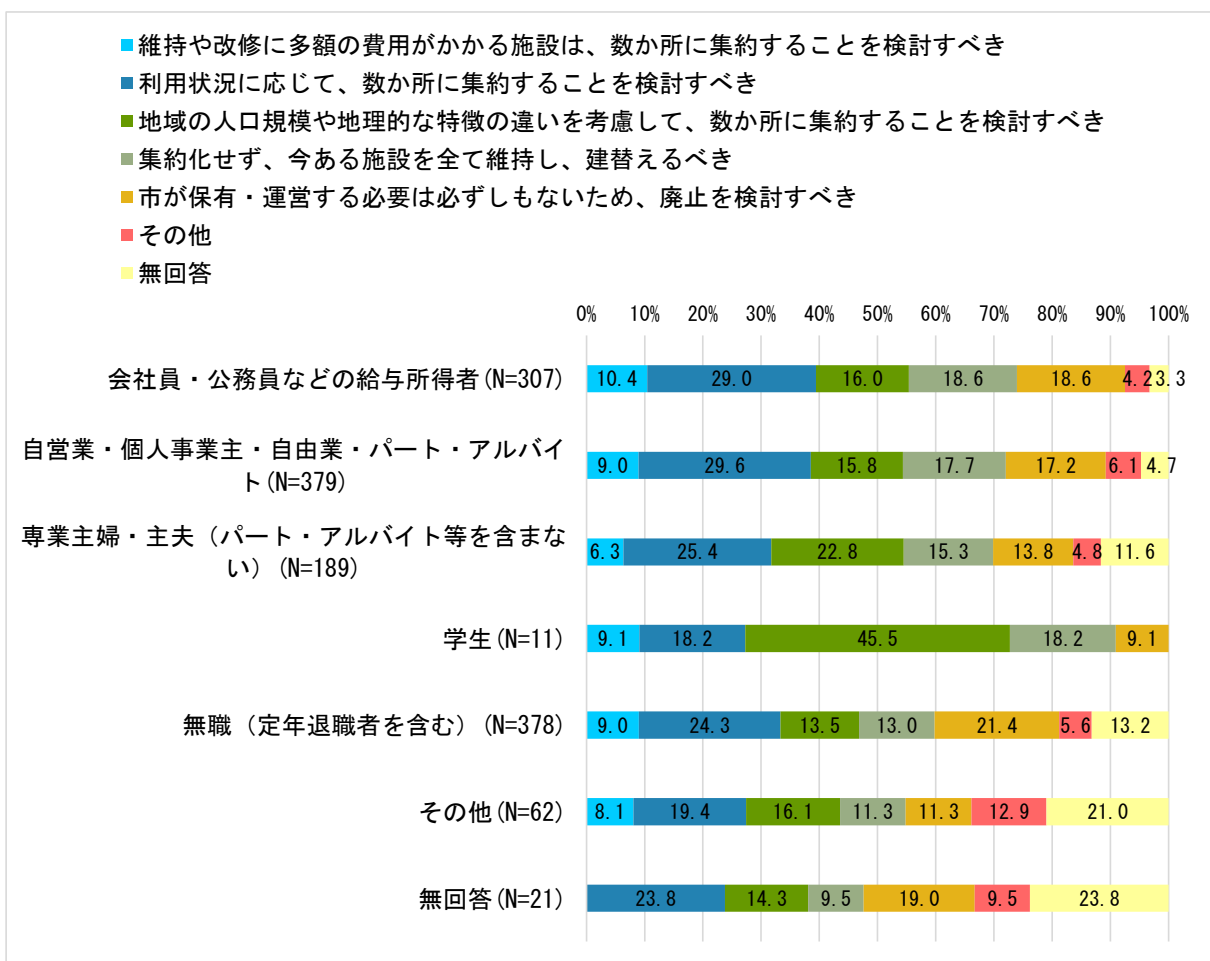


× 問 19【産業系施設(直売所施設、温泉施設 など)】

問 19「公共施設の再編(複合化・統廃合によって数を減らす)を進めるにあたり、どのような検討を行うべきと考えますか。施設の分類ごとに、あなたの考えに最も近いものに○をつけてください。【産業系施設(直売所施設、温泉施設 など)】」

×問 5「あなたの職業を教えてください。なお、兼業の方は、主な職業を1つだけ選んで○をつけてください」

学生の方は、「地域の人口規模や地理的な特徴の違いを考慮して、数か所に集約することを検討すべき」と回答した割合が高い一方で、「利用状況に応じて、数か所に集約することを検討すべき」と回答した割合が低い。学生、またはその他の方は、「市が保有・運営する必要は必ずしもないため、廃止を検討すべき」と回答した割合が低い。

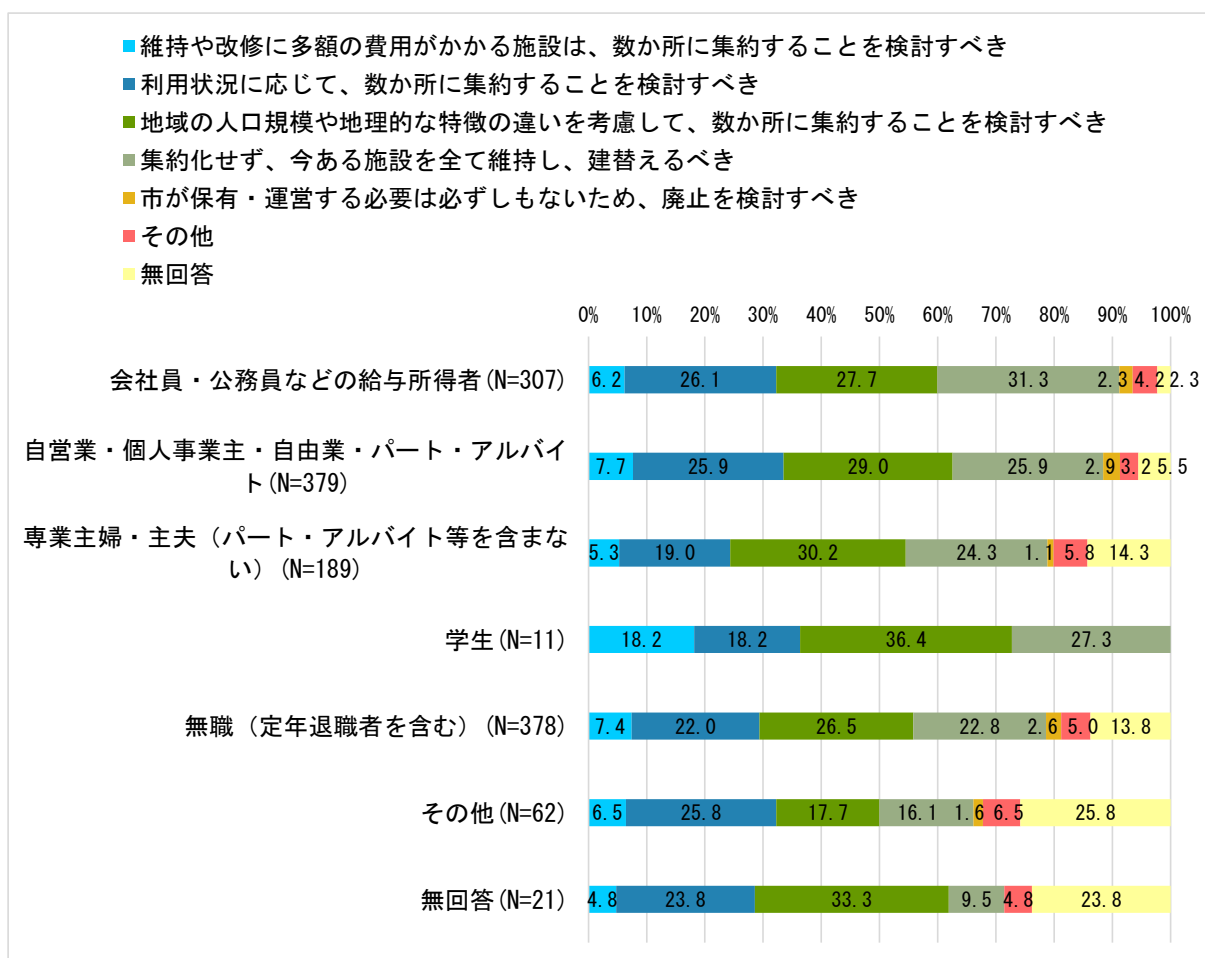


× 問 19【子育て関連施設(保育園・こども園、児童館、つどいの広場 など)】

問 19「公共施設の再編(複合化・統廃合によって数を減らす)を進めるにあたり、どのような検討を行うべきと考えますか。施設の分類ごとに、あなたの考えに最も近いものに○をつけてください。【子育て関連施設(保育園・こども園、児童館、つどいの広場 など)】」

×問 5「あなたの職業を教えてください。なお、兼業の方は、主な職業を1つだけ選んで○をつけてください」

学生の方は、何らかの方向性で集約を検討すべきと回答した割合が高い。その他の方は、「地域の人口規模や地理的な特徴の違いを考慮して、数か所に集約することを検討すべき」と回答した割合が高い一方で、「集約化せず、今ある施設を全て維持し、建替えるべき」と回答した割合が低い。

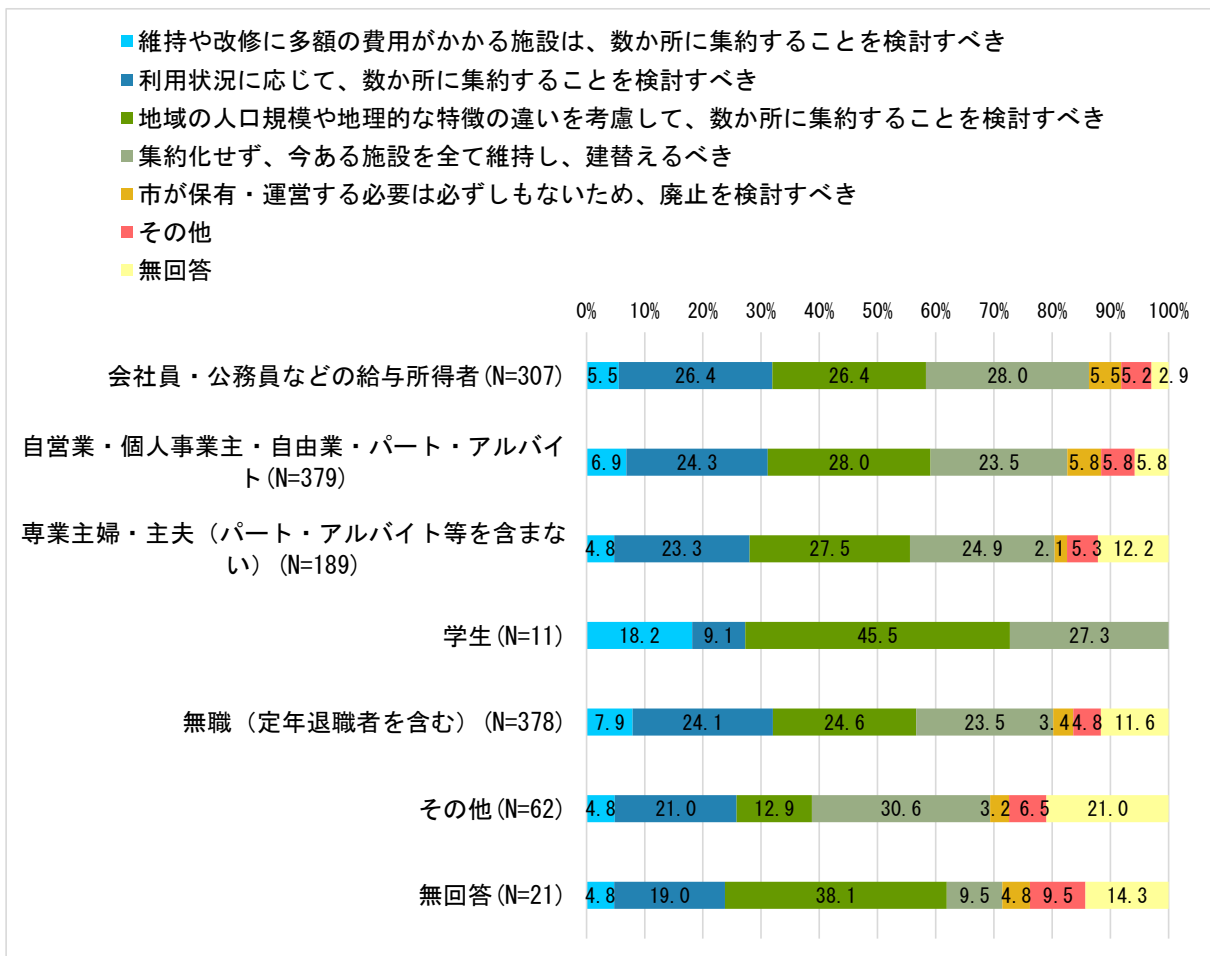


× 問 19【保健・福祉関連施設(デイサービスセンター、介護予防拠点施設 など)】

問 19「公共施設の再編(複合化・統廃合によって数を減らす)を進めるにあたり、どのような検討を行うべきと考えますか。施設の分類ごとに、あなたの考えに最も近いものに○をつけてください。【保健・福祉関連施設(デイサービスセンター、介護予防拠点施設 など)】」

×問 5「あなたの職業を教えてください。なお、兼業の方は、主な職業を1つだけ選んで○をつけてください」

学生の方は、何らかの方向性で集約を検討すべきと回答した割合が高い。その他の方は、「地域の人口規模や地理的な特徴の違いを考慮して、数か所に集約することを検討すべき」と回答した割合が低い。



(6) 問 6

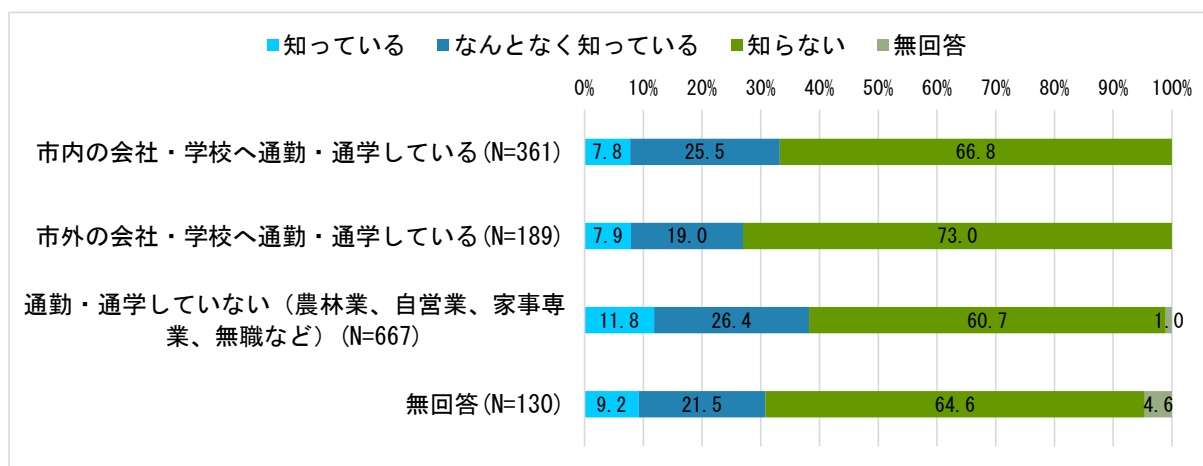
あなたの通勤・通学先を教えてください。

× 問 8

問 8「北杜市では、平成29年3月(令和4年3月改訂)に「北杜市公共施設等総合管理計画」を策定し、保有する公共施設等の現状や施設全体の管理に関する基本的な方針を定めました。この計画を知っていますか。」

×問 6「あなたの通勤・通学先を教えてください。」

市外の会社・学校へ通勤・通学している方は、「知らない」と回答した割合が高い。



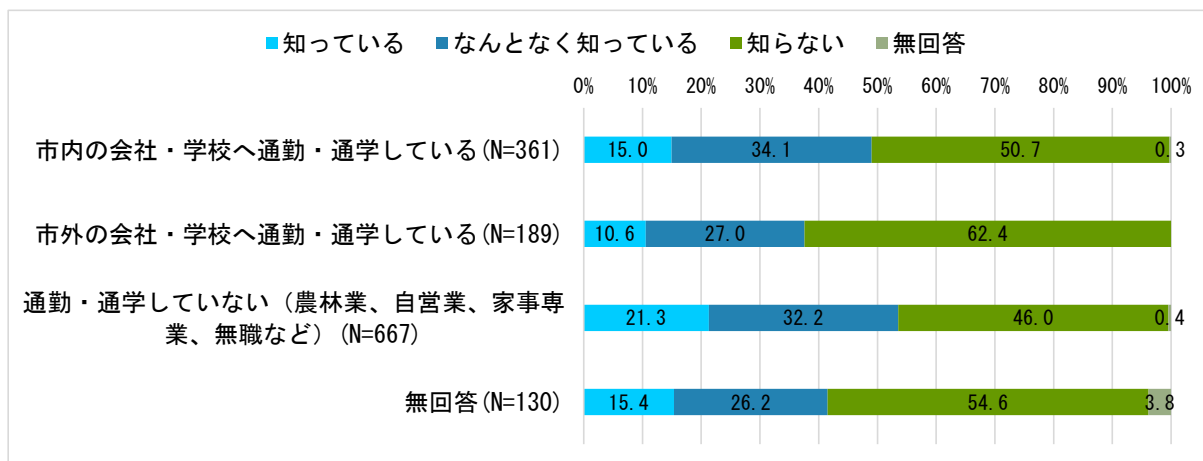
× 問 9

問 9「市の保有する公共施設は362施設、延床面積は約41 万㎡であり、これらの施設を現状維持していくためには、今後30年間で 1,111 億5千万円、1年当たりに換算すると、37 億円の費用が必要になると試算されています。

今後の財政状況を踏まえると、今ある施設をすべて維持していくことは困難になることが見込まれます。このことを知っていますか。」

×問 6「あなたの通勤・通学先を教えてください。」

市外の会社・学校へ通勤・通学している方は、「知らない」と回答した割合が高い。

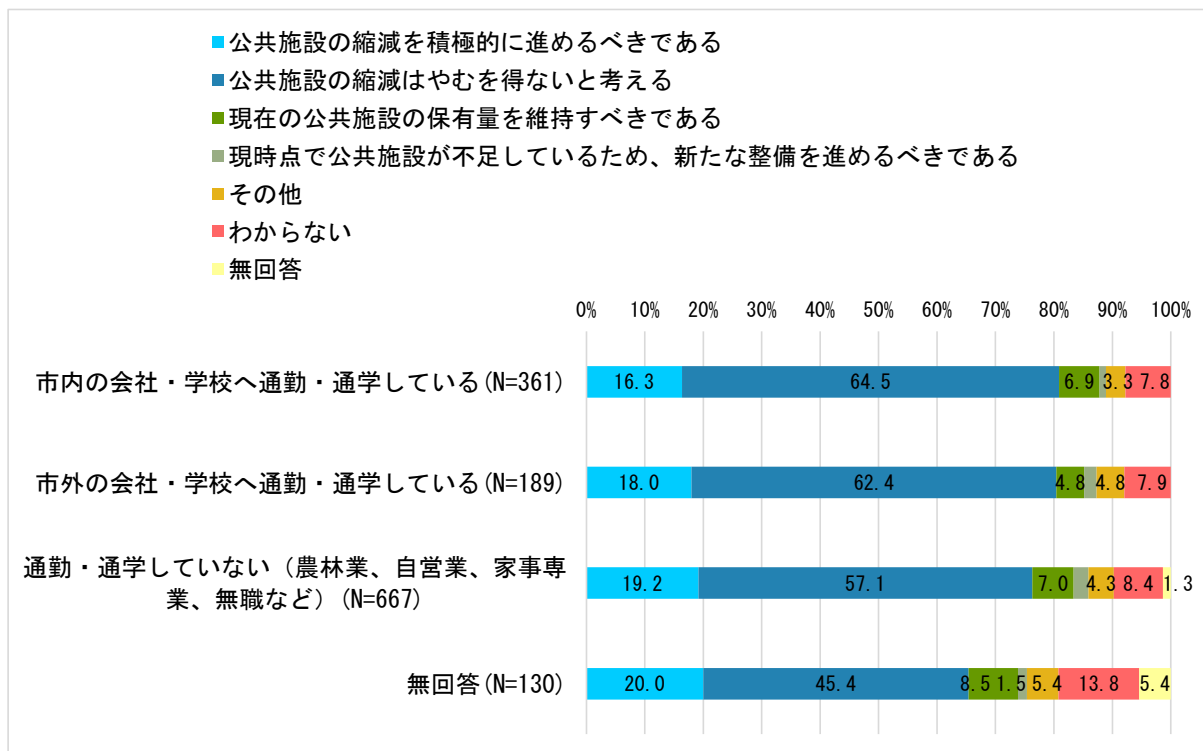


× 問 10

問 10「市では、公共施設等総合管理計画に基づき令和33年度までに、現在保有する公共施設に対して、40%程度の延床面積を縮減する目標を掲げていますが、施設を縮減することについてどのように考えますか。あなたの考えに最も近いものに○をつけてください。」

×問 6「あなたの通勤・通学先を教えてください。」

通勤・通学先やその有無に応じた傾向の差は見られない。



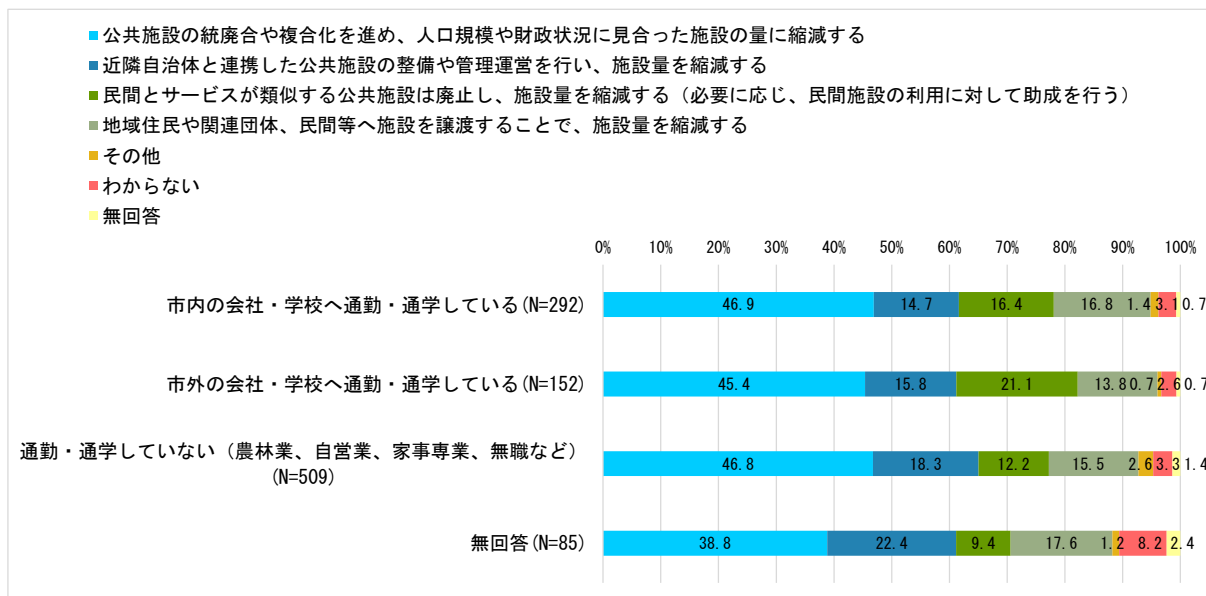
× 問 11-1

問 11-1「問 10 で「1 公共施設の縮減を積極的に進めるべきである」、「2 公共施設の縮減はやむを得ないと考える」と答えた方にお聞きします。

施設の縮減を行うにあたり、どのような対応策が適切と考えますか。あなたの考えに最も近いものに○をつけてください。」

×問 6「あなたの通勤・通学先を教えてください。」

市外の会社・学校へ通勤・通学している方は、「民間とサービスが類似する公共施設は廃止し、施設量を縮減する」と回答した割合が高い。



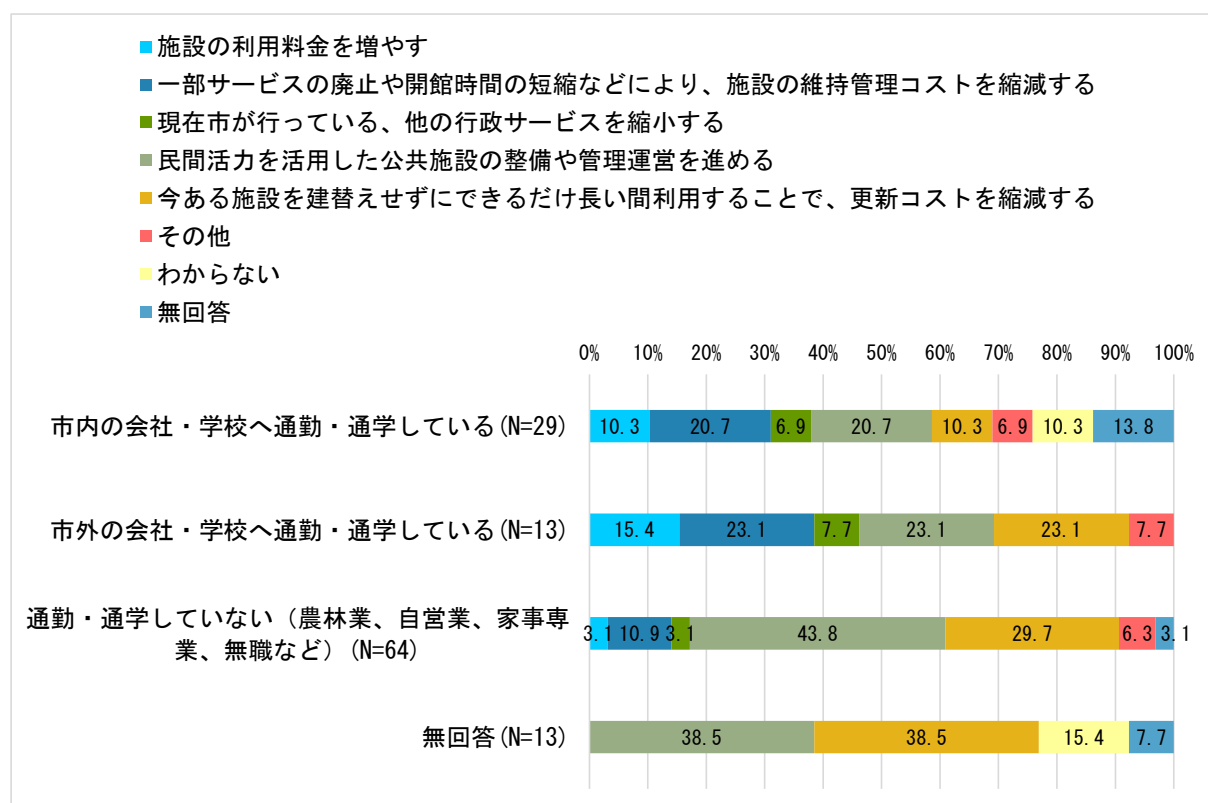
× 問 11-2

問 11-2「問 10 で「3 現在の公共施設の保有量を維持すべきである」、「4 現時点で公共施設が不足しているため、新たな整備を進めるべきである」と答えた方にお聞きします。

施設の維持および新たな施設を整備するにあたり、財源確保の手段としてどのような対応策が適切と考えますか。あなたの考えに最も近いものに○をつけてください。」

×問 6「あなたの通勤・通学先を教えてください。」

市内または市外の会社・学校へ通勤・通学している方は、「施設の利用料金を増やす」、「一部サービスの廃止や開館時間の短縮などにより、施設の維持管理コストを縮減する」と回答した割合が高く、「民間活力を活用した公共施設の整備や管理運営を進める」と回答した割合が低い。

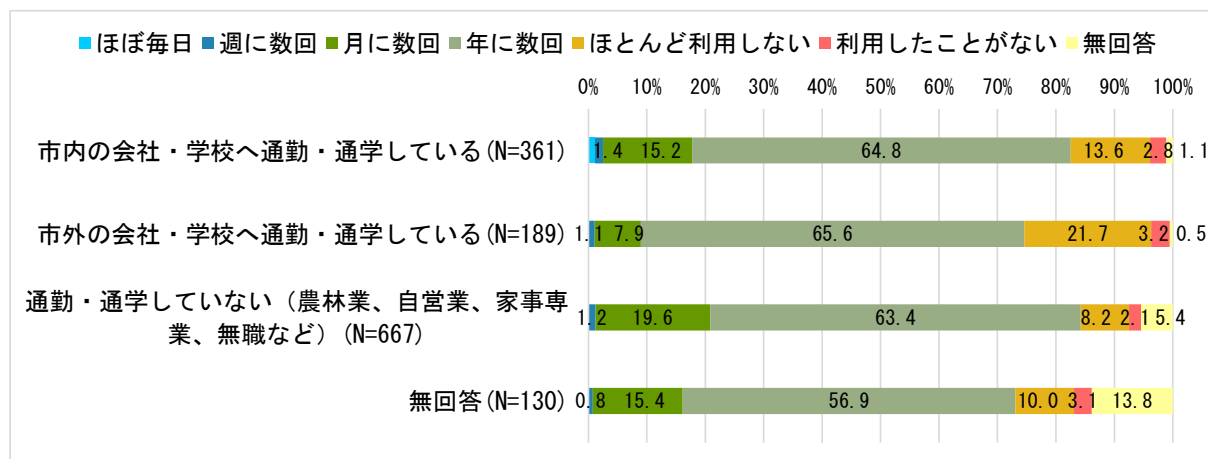


× 問 12【市役所、総合支所、出張所】

問 12「あなたは普段、北杜市の公共施設をどのくらいの頻度で利用していますか。施設の分類ごとに最も近いものに○をつけてください。※新型コロナウイルス感染拡大以前の状況をお答えください。※同居家族の付き添いなどで施設を利用する(立ち寄る)場合も、○をつけてください。【市役所、総合支所、出張所】」

×問 6「あなたの通勤・通学先を教えてください。」

市外の会社・学校へ通勤・通学している方は、月に 1 回以上利用すると回答した割合が低く、ほとんど利用しないと回答した割合が高い。

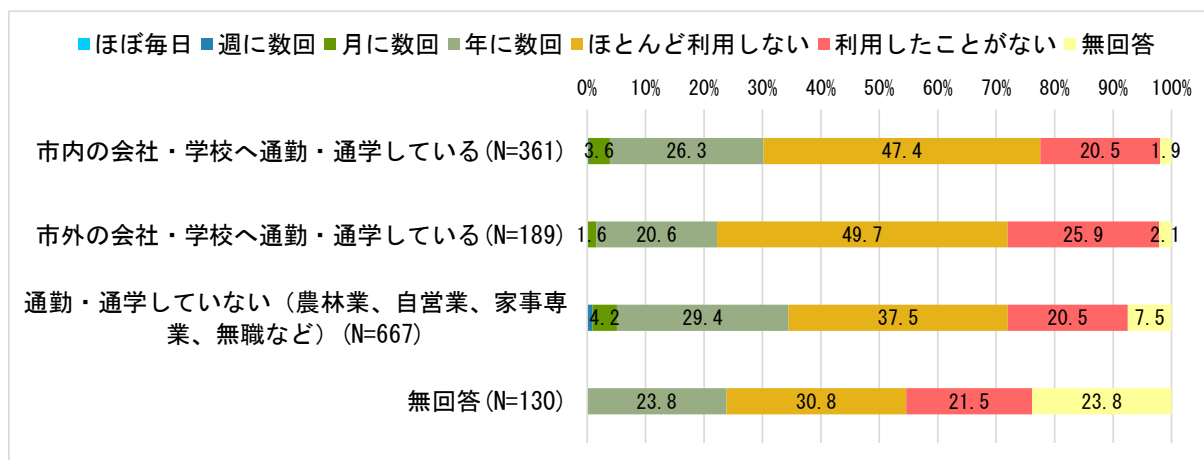


× 問 12【文化施設(ホール)】

問 12「あなたは普段、北杜市の公共施設をどのくらいの頻度で利用していますか。施設の分類ごとに最も近いものに○をつけてください。※新型コロナウイルス感染拡大以前の状況をお答えください。※同居家族の付き添いなどで施設を利用する(立ち寄る)場合も、○をつけてください。【文化施設(ホール)】」

×問 6「あなたの通勤・通学先を教えてください。」

市外の会社・学校へ通勤・通学している方は、年に 1 回以上利用すると回答した割合が低い。

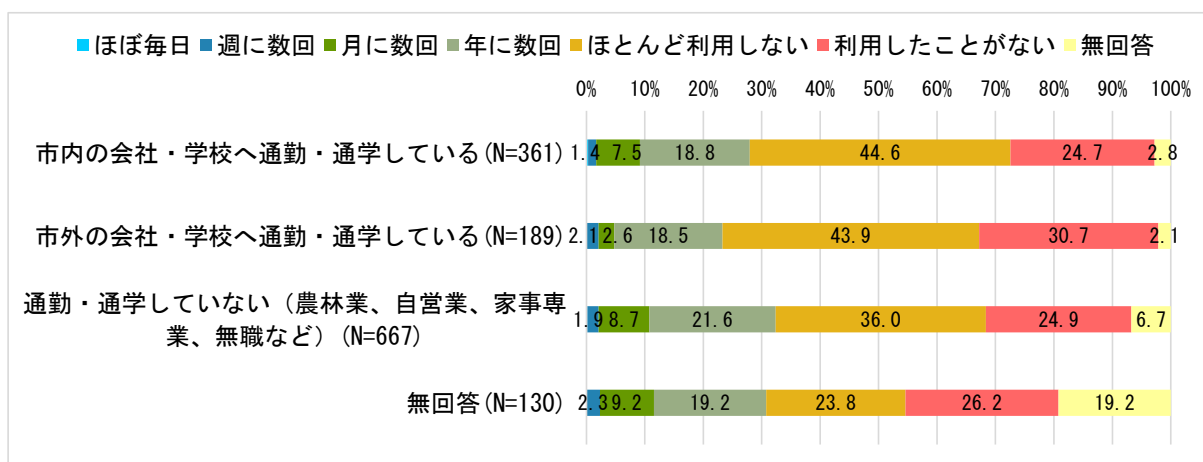


× 問 12【集会施設(総合会館、生涯学習センターなど)】

問 12「あなたは普段、北杜市の公共施設をどのくらいの頻度で利用していますか。施設の分類ごとに最も近いものに○をつけてください。※新型コロナウイルス感染拡大以前の状況をお答えください。※同居家族の付き添いなどで施設を利用する(立ち寄る)場合も、○をつけてください。【集会施設(総合会館、生涯学習センターなど)】」

×問 6「あなたの通勤・通学先を教えてください。」

市外の会社・学校へ通勤・通学している方は、月に1回以上利用すると回答した割合が低い。

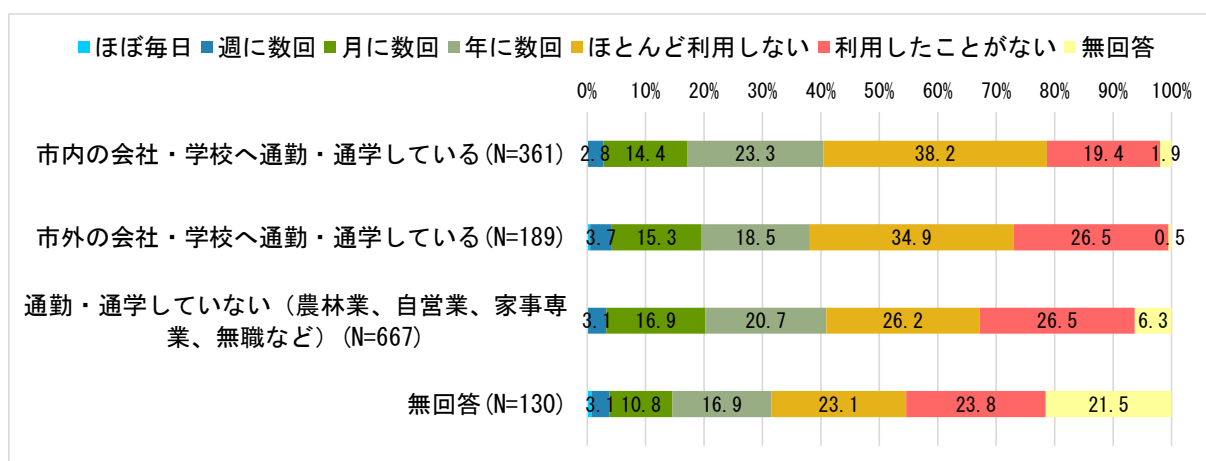


× 問 12【図書館】

問 12「あなたは普段、北杜市の公共施設をどのくらいの頻度で利用していますか。施設の分類ごとに最も近いものに○をつけてください。※新型コロナウイルス感染拡大以前の状況をお答えください。※同居家族の付き添いなどで施設を利用する(立ち寄る)場合も、○をつけてください。【図書館】」

×問 6「あなたの通勤・通学先を教えてください。」

市内の会社・学校へ通勤・通学している方は、ほとんど利用しないと回答した割合が高い。

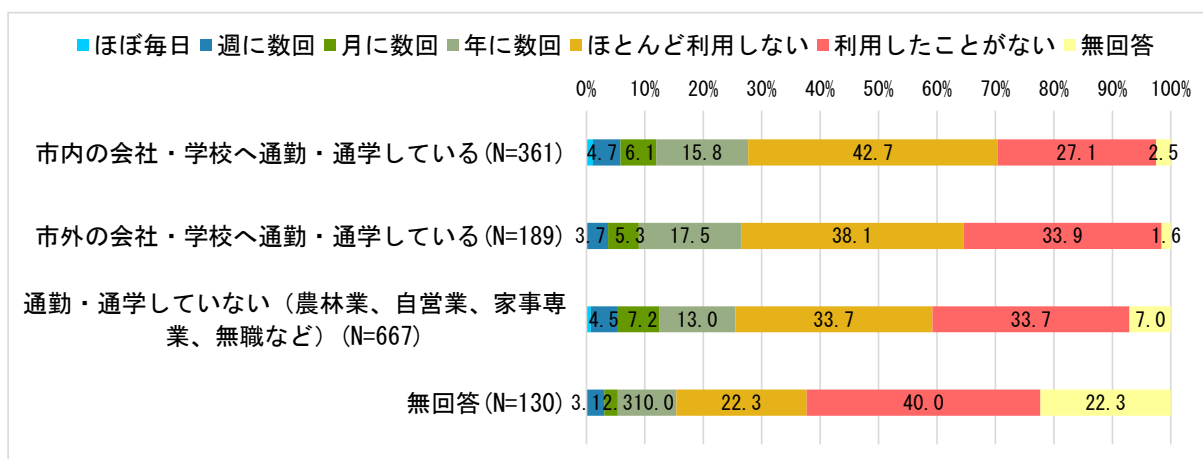


× 問 12【スポーツ施設(体育館、グラウンド、屋内ゲートボール場など)】

問 12「あなたは普段、北杜市の公共施設をどのくらいの頻度で利用していますか。施設の分類ごとに最も近いものに○をつけてください。※新型コロナウイルス感染拡大以前の状況をお答えください。※同居家族の付き添いなどで施設を利用する(立ち寄る)場合も、○をつけてください。【スポーツ施設(体育館、グラウンド、屋内ゲートボール場など)】」

×問 6「あなたの通勤・通学先を教えてください。」

市内の会社・学校へ通勤・通学している方は、ほとんど利用しないと回答した割合が高い。

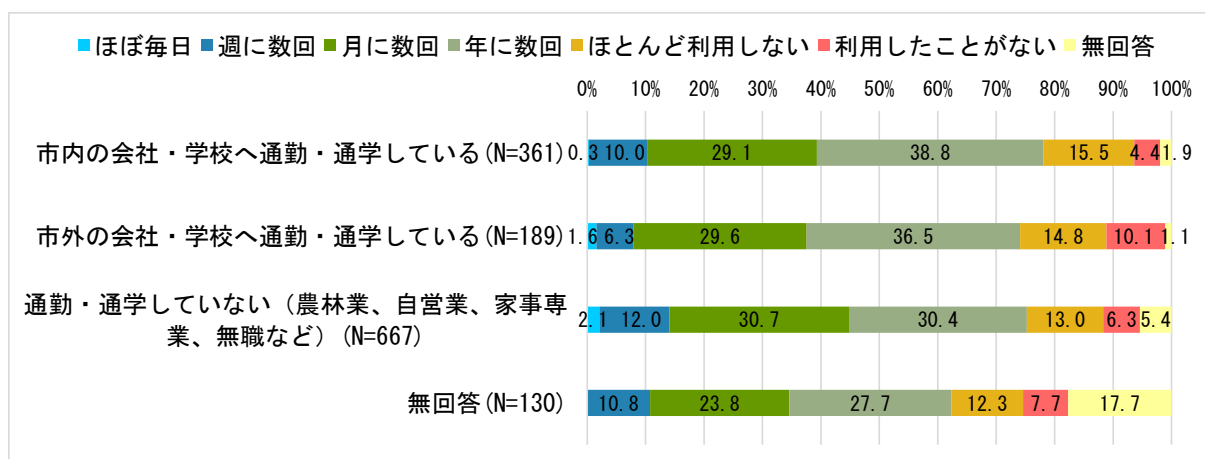


× 問 12【農産物直売所(道の駅含む)】

問 12「あなたは普段、北杜市の公共施設をどのくらいの頻度で利用していますか。施設の分類ごとに最も近いものに○をつけてください。※新型コロナウイルス感染拡大以前の状況をお答えください。※同居家族の付き添いなどで施設を利用する(立ち寄る)場合も、○をつけてください。【農産物直売所(道の駅含む)】」

×問 6「あなたの通勤・通学先を教えてください。」

通勤・通学先やその有無に応じた傾向の差は見られない。

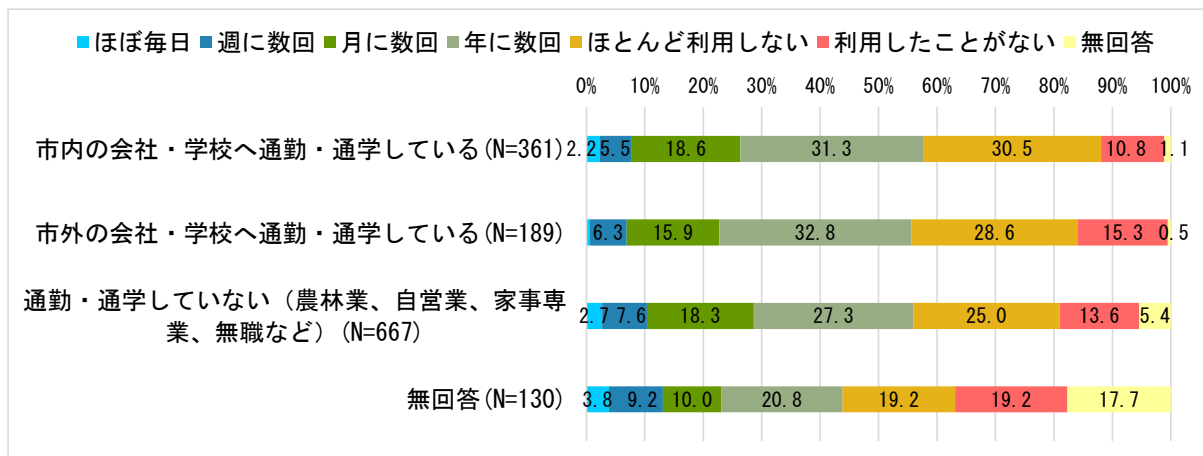


× 問 12【温泉施設】

問 12「あなたは普段、北杜市の公共施設をどのくらいの頻度で利用していますか。施設の分類ごとに最も近いものに○をつけてください。※新型コロナウイルス感染拡大以前の状況をお答えください。※同居家族の付き添いなどで施設を利用する(立ち寄る)場合も、○をつけてください。【温泉施設】」

×問 6「あなたの通勤・通学先を教えてください。」

通勤・通学先やその有無に応じた傾向の差は見られない。

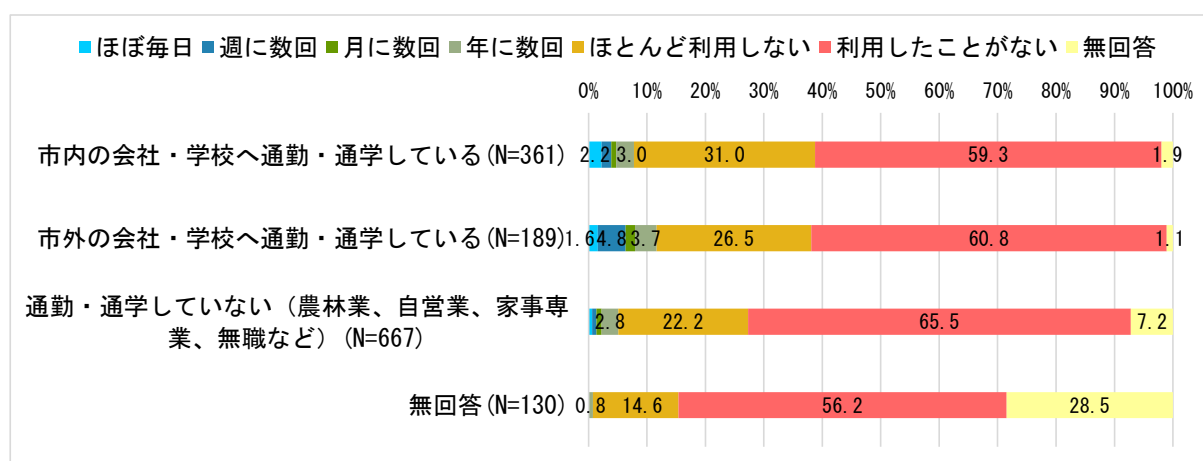


× 問 12【子育て支援施設(児童館、つどいの広場など)※保育園は含まない】

問 12「あなたは普段、北杜市の公共施設をどのくらいの頻度で利用していますか。施設の分類ごとに最も近いものに○をつけてください。※新型コロナウイルス感染拡大以前の状況をお答えください。※同居家族の付き添いなどで施設を利用する(立ち寄る)場合も、○をつけてください。【子育て支援施設(児童館、つどいの広場など)※保育園は含まない】」

×問 6「あなたの通勤・通学先を教えてください。」

市内の会社・学校へ通勤・通学している方は、ほとんど利用しないと回答した割合が高い。

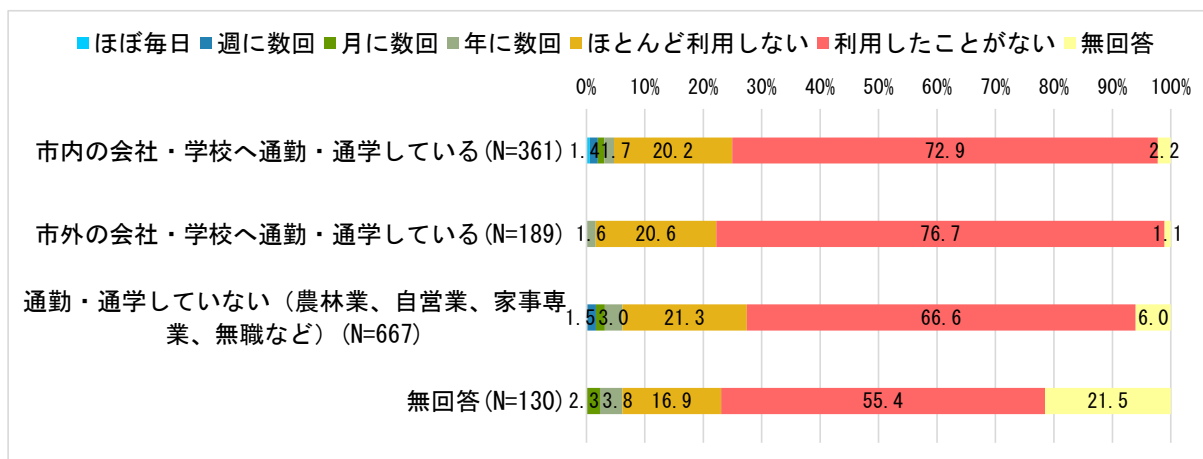


× 問 12【介護予防拠点施設(高齢者活動センターなど)】

問 12「あなたは普段、北杜市の公共施設をどのくらいの頻度で利用していますか。施設の分類ごとに最も近いものに○をつけてください。※新型コロナウイルス感染拡大以前の状況をお答えください。※同居家族の付き添いなどで施設を利用する(立ち寄る)場合も、○をつけてください。【介護予防拠点施設(高齢者活動センターなど)】」

×問 6「あなたの通勤・通学先を教えてください。」

市外の会社・学校へ通勤・通学している方は、利用したことがないと回答した割合が高い。

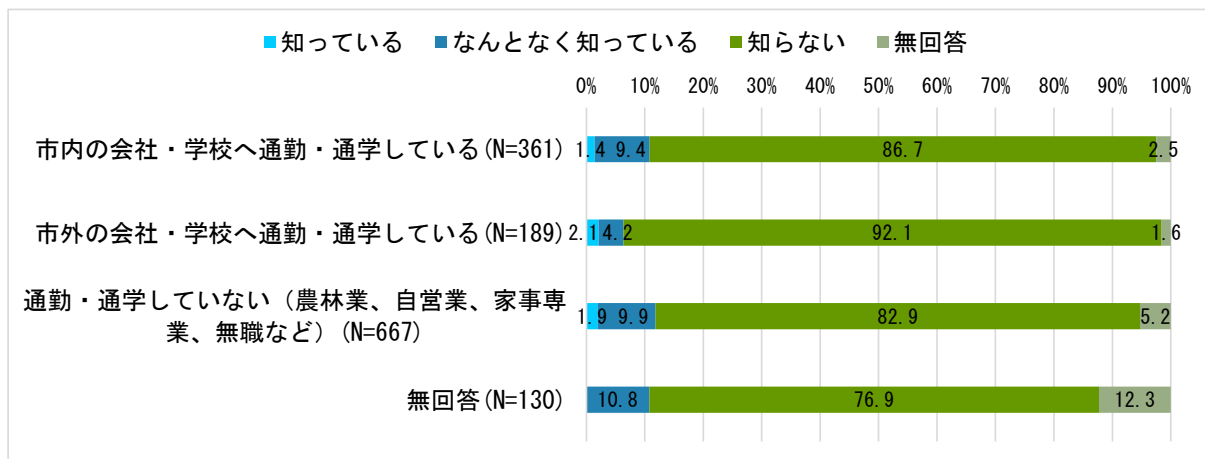


× 問 13

問 13「あなたは普段利用している公共施設について、年間の管理運営にどれくらいの費用がかかっているか知っていますか。あてはまるものに○をつけてください。」

×問 6「あなたの通勤・通学先を教えてください。」

市外の会社・学校へ通勤・通学している方は、「知らない」と回答した割合が高い。



× 問 14

問 14「あなたは普段、どのような移動手段で公共施設を利用していますか。あてはまるものに○をつけてください。」

×問 6「あなたの通勤・通学先を教えてください。」

市内、または市外の会社・学校へ通勤・通学している方は、「自動車(自分で運転)」と回答した割合が高い。

		全体	徒歩	自動車 (自分で 運転)	自動車 (家族な どによる 送迎)	自転車・ バイク	公共交通 (バス・タ クシー)	その他	無回答
全体		1347	116	1033	212	51	33	23	64
		100.0	8.6	76.7	15.7	3.8	2.4	1.7	4.8
全体	市内の会社・学校へ通勤・通学してい る	361	33	312	26	18	8	1	7
		100.0	9.1	86.4	7.2	5.0	2.2	0.3	1.9
	市外の会社・学校へ通勤・通学してい る	189	13	165	28	11	3	4	3
		100.0	6.9	87.3	14.8	5.8	1.6	2.1	1.6
	通勤・通学していない (農林業、自営業、家事専業、無職など)	667	63	479	131	22	17	11	36
	100.0	9.4	71.8	19.6	3.3	2.5	1.6	5.4	
	130	7	77	27	0	5	7	18	
	100.0	5.4	59.2	20.8	-	3.8	5.4	13.8	

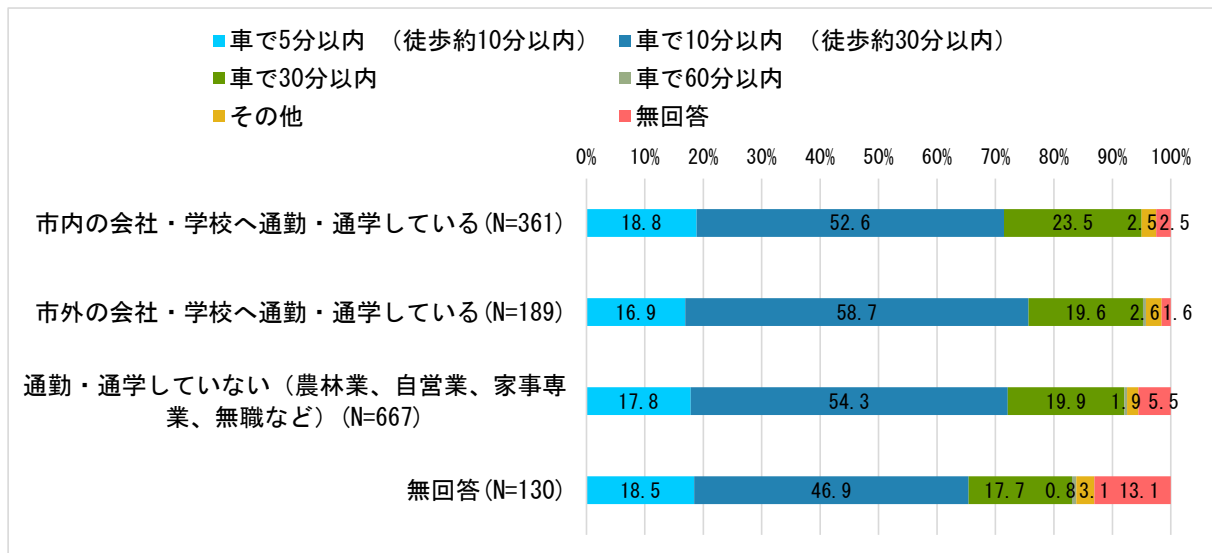
(上段:回答数、下段:回答の割合)

× 問 15

問 15「あなたがご自宅から公共施設を利用する場合、どの程度の距離までであれば日常的に使いやすいと感じますか。あてはまるものに○をつけてください。」

×問 6「あなたの通勤・通学先を教えてください。」

通勤・通学先やその有無に応じた傾向の差は見られない。

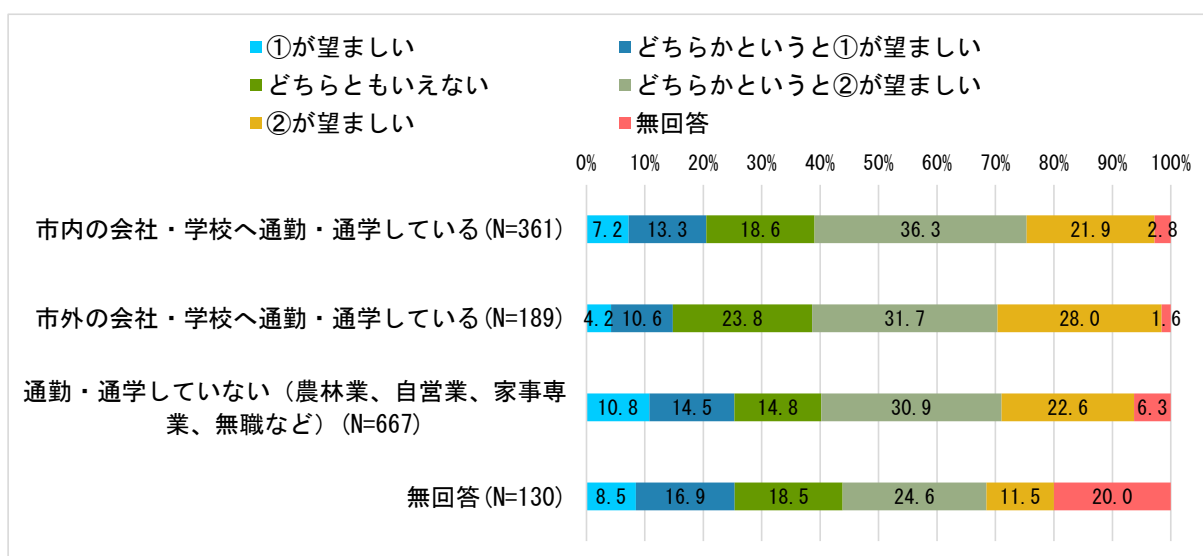


× 問 16

問 16「現在、市が保有する公共施設の老朽化が進む中、厳しい財政状況を踏まえると、今後、すべての施設について、必要な修繕、改修や建替えを行い維持し続けることは、大変困難であると予測されます。そこで、今後の公共施設の姿として、次の「公共施設の姿①」と「公共施設の姿②」のどちらが望ましいと考えますか。あなたの考えに最も近いものに○をつけてください。」

×問 6「あなたの通勤・通学先を教えてください。」

市外の会社・学校へ通勤・通学している方は、「①が望ましい」、「どちらかという①が望ましい」と回答した割合が低い。市内、または市外の会社・学校へ通勤・通学している方は、「②が望ましい」、「どちらかという②が望ましい」と回答した割合が高い。



× 問 17

問 17「市では、財政状況や将来の人口減少を踏まえると、将来的に求められる公共施設の量や質を考慮し、施設の再編(複合化・統廃合によって数を減らす)を行う必要があると考えています。

本市の公共施設について、将来的に再編(複合化・統廃合によって数を減らす)することになった場合、どのような施設を対象に行うべきだと考えますか。あなたの考えに最も近いものを最大3つまで選び、○をつけてください。」

×問 6「あなたの通勤・通学先を教えてください。」

市内の会社・学校へ通勤・通学している方は、「需要に応じた施設規模やスペース、設備・備品が不十分で、使いにくい施設」と回答した割合が高い。市外の会社・学校へ通勤・通学している方は、「建物・設備が古く、老朽化している施設」、「災害危険性の高い場所に立地する施設」と回答した割合が高い。

		全体	日常的に施設を維持するための経費(光熱水費、修繕費、人件費など)の多い施設	将来的な大規模改修・建替に必要となる費用の多い施設	一部の個人・団体など、利用者が特定の市民に限られる施設	市民以外(観光客など)向けに整備された施設	需要に応じた施設規模やスペース、設備・備品が不十分で、使いにくい施設	建物・設備が古く、老朽化している施設	民間施設でも代替可能な施設	災害危険性の高い場所に立地する施設	歴史的価値や市民の愛着の度合いが十分に認められない施設	その他	無回答
全体		1347 100.0	282 20.9	362 26.9	507 37.6	171 12.7	458 34.0	632 46.9	372 27.6	416 30.9	246 18.3	35 2.6	84 6.2
全体	市内の会社・学校へ通勤・通学している	361 100.0	72 19.9	96 26.6	134 37.1	48 13.3	150 41.6	173 47.9	111 30.7	105 29.1	63 17.5	8 2.2	11 3.0
	市外の会社・学校へ通勤・通学している	189 100.0	37 19.6	48 25.4	79 41.8	24 12.7	69 36.5	101 53.4	53 28.0	68 36.0	24 12.7	6 3.2	3 1.6
	通勤・通学していない	667 100.0	148 22.2	189 28.3	254 38.1	83 12.4	205 30.7	304 45.6	194 29.1	211 31.6	136 20.4	17 2.5	42 6.3
	(農林業、自営業、家事専業、無職など)	130 100.0	25 19.2	29 22.3	40 30.8	16 12.3	34 26.2	54 41.5	14 10.8	32 24.6	23 17.7	4 3.1	28 21.5
	無回答	130 100.0	25 19.2	29 22.3	40 30.8	16 12.3	34 26.2	54 41.5	14 10.8	32 24.6	23 17.7	4 3.1	28 21.5

(上段:回答数、下段:回答の割合)

× 問 18

問 18「仮に、公共施設の再編(複合化・統廃合によって数を減らす)を進めた場合、今まで利用してきた施設に様々な点で変化が生じることが想定されます。こうした変化のうち、市の財政状況を踏まえると、「ある程度受け入れることもやむを得ない」と考えられるものはどれですか。あなたの考えに最も近いものを最大3つまで選び、○をつけてください。」

×問 6「あなたの通勤・通学先を教えてください。」

市外の会社・学校へ通勤・通学している方は、「自宅から利用する公共施設までの距離が遠くなること」と回答した割合が高い。

		全体	身近に利用できる公共施設の数が減ったりスペースが狭くなること	施設の老朽化に十分に対応できないため、最新の設備・備品の利用が難しくなること	自宅から利用する公共施設までの距離が遠くなること	公共施設の開館日数が少なくなった、開館時間が短くなること	決まった曜日・時間の定期的な利用が難しくなったり、その機会が減ること	利用料金が高くなる、もしくは減免が受けられなくなること	施設の職員数が減り、対応に時間を要してしまうこと	施設で実施される事業数が減少したりサービスの種類・選択肢が少なくなること	施設の管理を民間に委託することにより、管理運営の方法が変わること	その他	無回答
全体		1347 100.0	431 32.0	349 25.9	621 46.1	318 23.6	245 18.2	259 19.2	201 14.9	206 15.3	539 40.0	28 2.1	106 7.9
全体	市内の会社・学校へ通勤・通学している	361 100.0	120 33.2	90 24.9	178 49.3	81 22.4	71 19.7	61 16.9	70 19.4	41 11.4	164 45.4	4 1.1	16 4.4
	市外の会社・学校へ通勤・通学している	189 100.0	62 32.8	49 25.9	104 55.0	52 27.5	32 16.9	43 22.8	25 13.2	28 14.8	83 43.9	4 2.1	6 3.2
	通勤・通学していない (農林業、自営業、家事専業、無職など)	667 100.0	215 32.2	178 26.7	301 45.1	167 25.0	123 18.4	137 20.5	92 13.8	117 17.5	250 37.5	15 2.2	54 8.1
	無回答	130 100.0	34 26.2	32 24.6	38 29.2	18 13.8	19 14.6	18 13.8	14 10.8	20 15.4	42 32.3	5 3.8	30 23.1

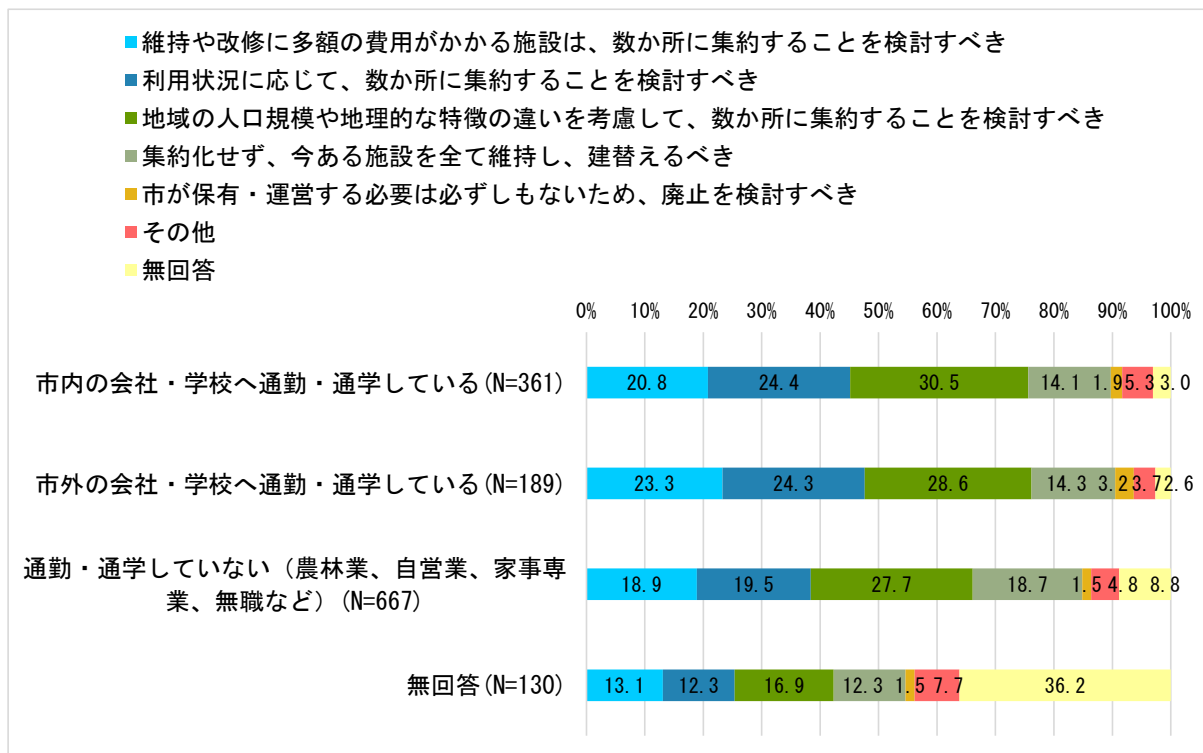
(上段:回答数、下段:回答の割合)

× 問 19【行政系施設(本庁舎、総合支所)】

問 19「公共施設の再編(複合化・統廃合によって数を減らす)を進めるにあたり、どのような検討を行うべきと考えますか。施設の分類ごとに、あなたの考えに最も近いものに○をつけてください。【行政系施設(本庁舎、総合支所)】」

×問 6「あなたの通勤・通学先を教えてください。」

通勤・通学先やその有無に応じた傾向の差は見られない。

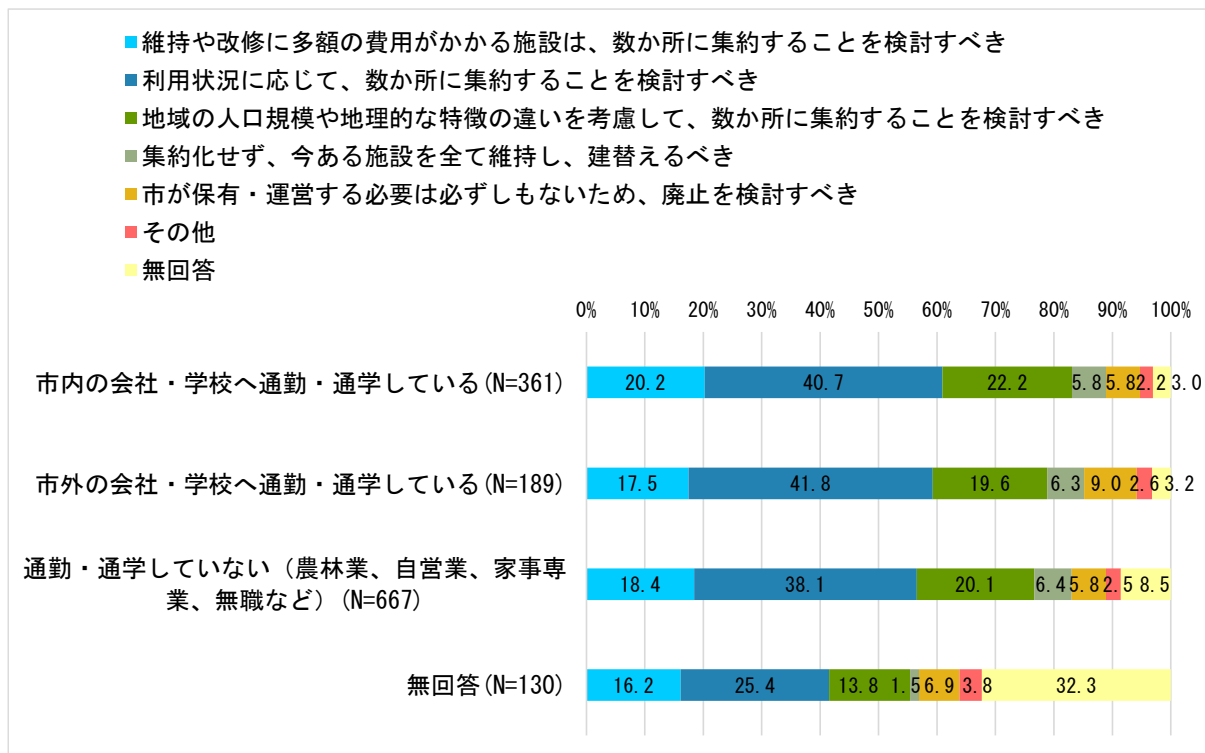


× 問 19【市民文化系施設(ホール、総合会館、生涯学習センター など)】

問 19「公共施設の再編(複合化・統廃合によって数を減らす)を進めるにあたり、どのような検討を行うべきと考えますか。施設の分類ごとに、あなたの考えに最も近いものに○をつけてください。【市民文化系施設(ホール、総合会館、生涯学習センター など)】」

×問 6「あなたの通勤・通学先を教えてください。」

通勤・通学先やその有無に応じた傾向の差は見られない。

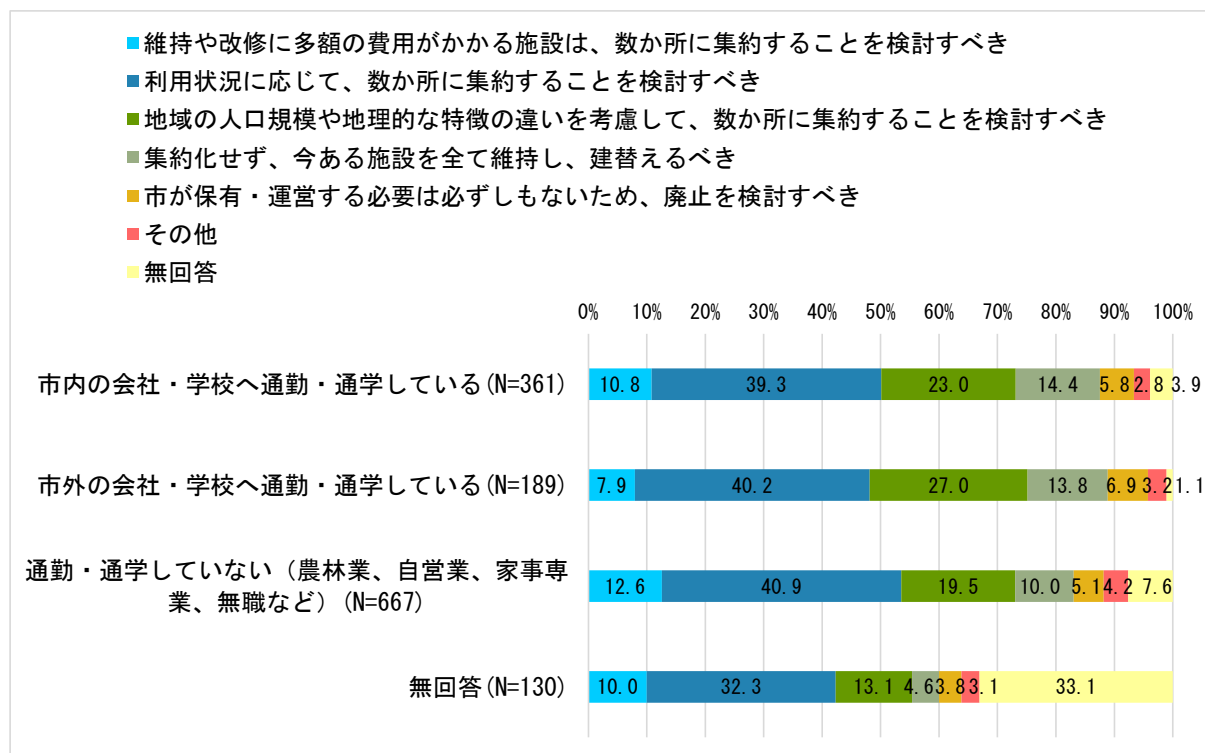


× 問 19【社会教育系施設(図書館、資料館など)】

問 19「公共施設の再編(複合化・統廃合によって数を減らす)を進めるにあたり、どのような検討を行うべきと考えますか。施設の分類ごとに、あなたの考えに最も近いものに○をつけてください。【社会教育系施設(図書館、資料館など)】」

×問 6「あなたの通勤・通学先を教えてください。」

市外の会社・学校へ通勤・通学している方は、「地域の人口規模や地理的な特徴の違いを考慮して、数か所に集約することを検討すべき」と回答した割合が高い。

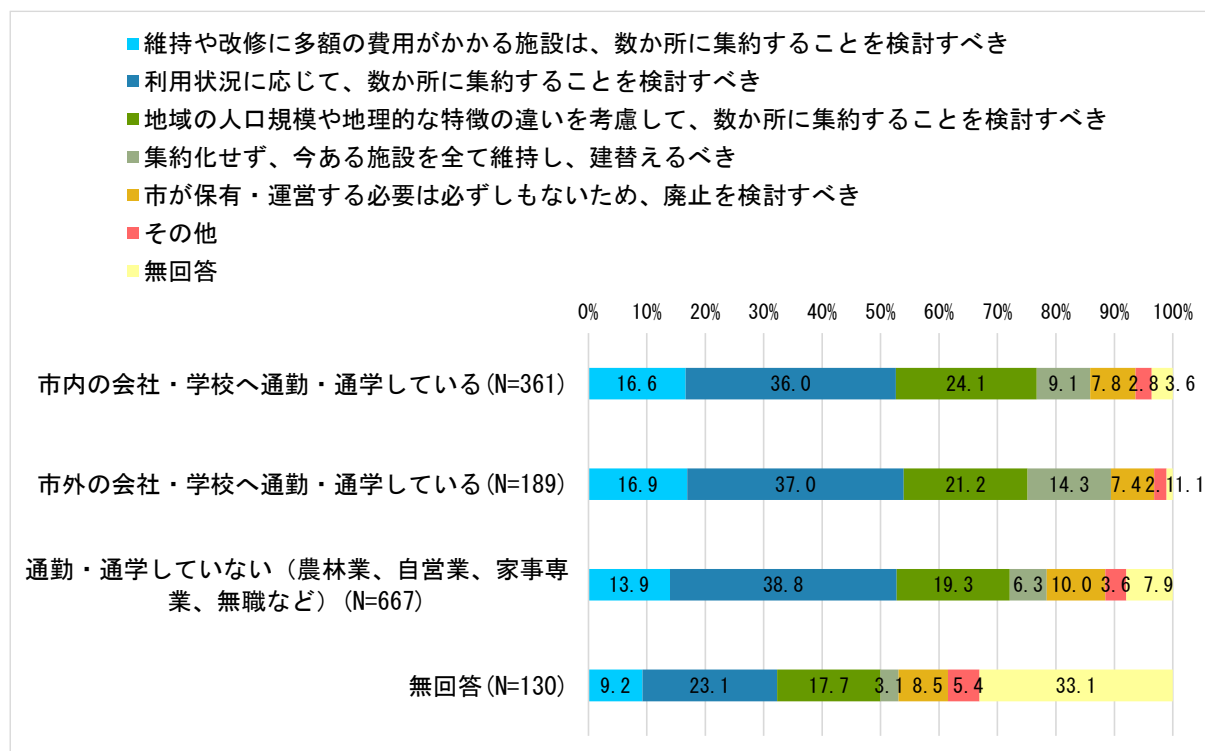


× 問 19【スポーツ施設(体育館・グラウンド・屋内ゲートボール場 など)】

問 19「公共施設の再編(複合化・統廃合によって数を減らす)を進めるにあたり、どのような検討を行うべきと考えますか。施設の分類ごとに、あなたの考えに最も近いものに○をつけてください。【スポーツ施設(体育館・グラウンド・屋内ゲートボール場 など)】」

×問 6「あなたの通勤・通学先を教えてください。」

市外の人へ通勤・通学している方は、「集約化せず、今ある施設を全て維持し、建替えるべき」と回答した割合が高い。

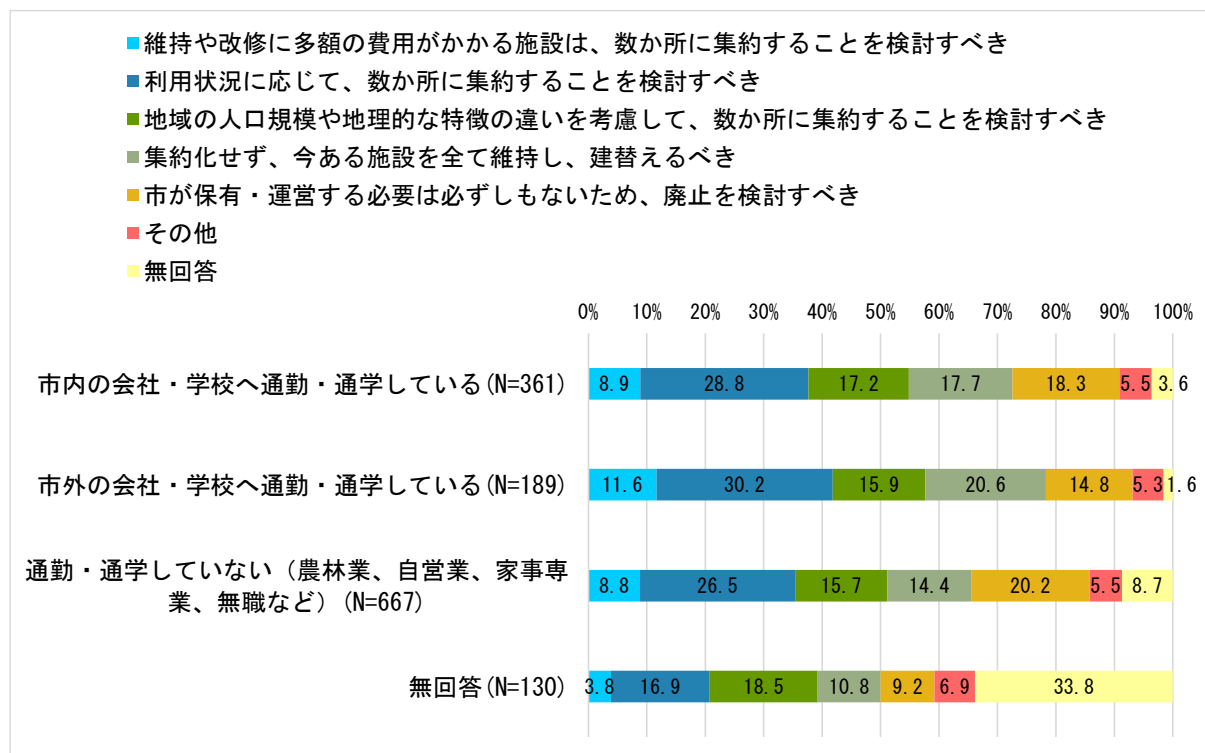


× 問 19【産業系施設(直売所施設、温泉施設 など)】

問 19「公共施設の再編(複合化・統廃合によって数を減らす)を進めるにあたり、どのような検討を行うべきと考えますか。施設の分類ごとに、あなたの考えに最も近いものに○をつけてください。【産業系施設(直売所施設、温泉施設 など)】」

×問 6「あなたの通勤・通学先を教えてください。」

市外の会社・学校へ通勤・通学している方は、「集約化せず、今ある施設を全て維持し、建替えるべき」と回答した割合が高い。

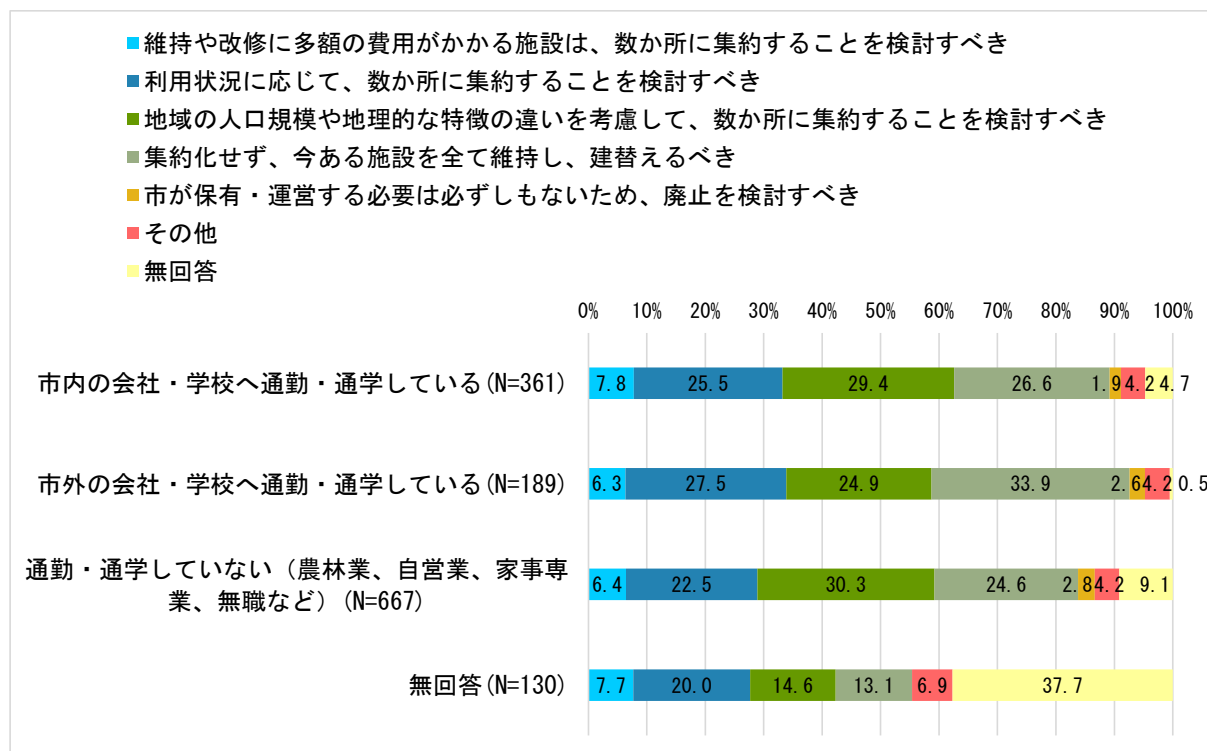


× 問 19【子育て関連施設(保育園・こども園、児童館、つどいの広場 など)】

問 19「公共施設の再編(複合化・統廃合によって数を減らす)を進めるにあたり、どのような検討を行うべきと考えますか。施設の分類ごとに、あなたの考えに最も近いものに○をつけてください。【子育て関連施設(保育園・こども園、児童館、つどいの広場 など)】」

×問 6「あなたの通勤・通学先を教えてください。」

市外の会社・学校へ通勤・通学している方は、「集約化せず、今ある施設を全て維持し、建替えるべき」と回答した割合が高い。

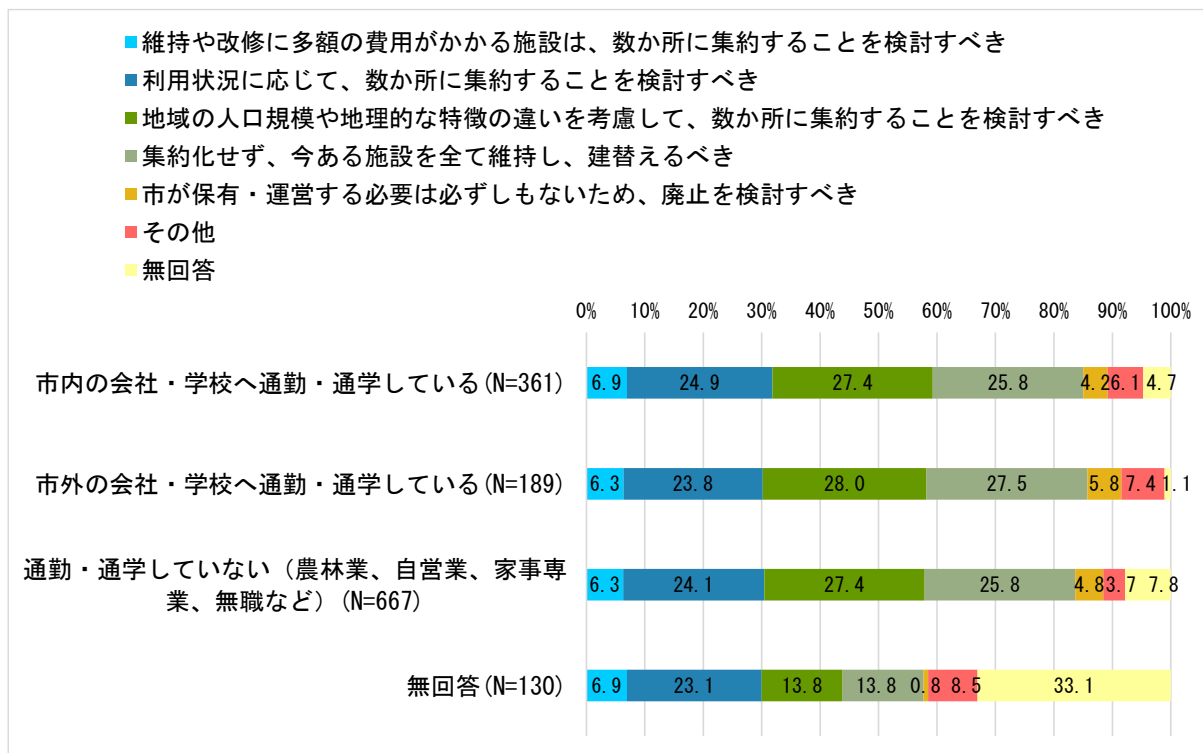


× 問 19【保健・福祉関連施設(デイサービスセンター、介護予防拠点施設 など)】

問 19「公共施設の再編(複合化・統廃合によって数を減らす)を進めるにあたり、どのような検討を行うべきと考えますか。施設の分類ごとに、あなたの考えに最も近いものに○をつけてください。【保健・福祉関連施設(デイサービスセンター、介護予防拠点施設 など)】」

×問 6「あなたの通勤・通学先を教えてください。」

通勤・通学先やその有無に応じた傾向の差は見られない。



(7) 問7

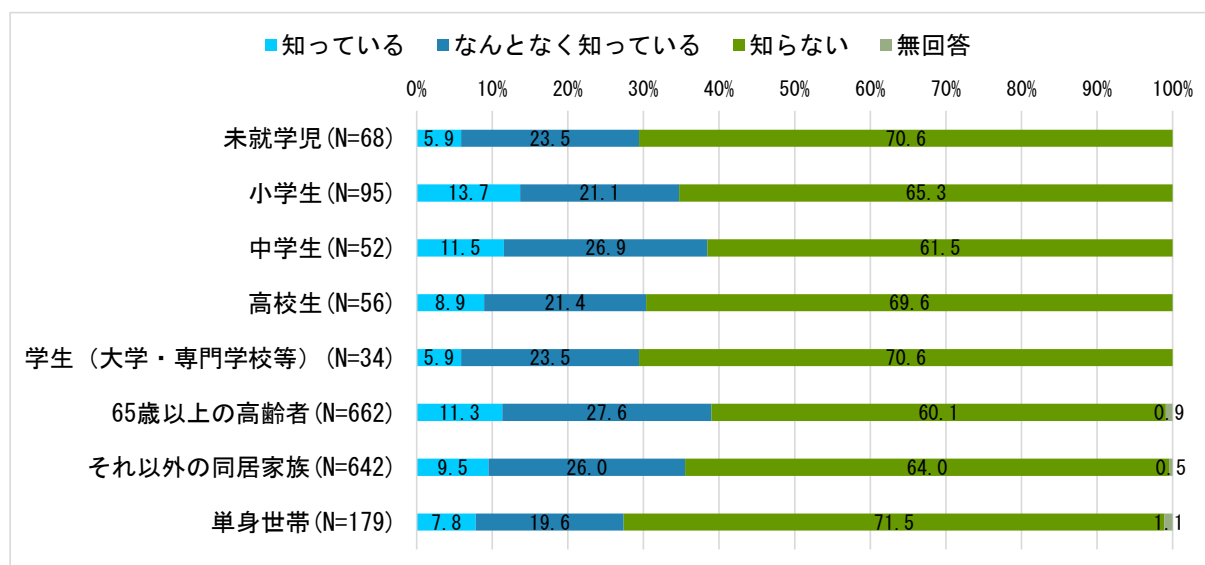
あなたと同居する家族の構成を教えてください(あなたを除く)。

× 問8

問8「北杜市では、平成29年3月(令和4年3月改訂)に「北杜市公共施設等総合管理計画」を策定し、保有する公共施設等の現状や施設全体の管理に関する基本的な方針を定めました。この計画を知っていますか。」

×問7「あなたと同居する家族の構成を教えてください(あなたを除く)。」

未就学児、高校生、学生(大学・専門学校等)と同居している方と単身世帯の方は、「知らない」と回答した割合が高い。



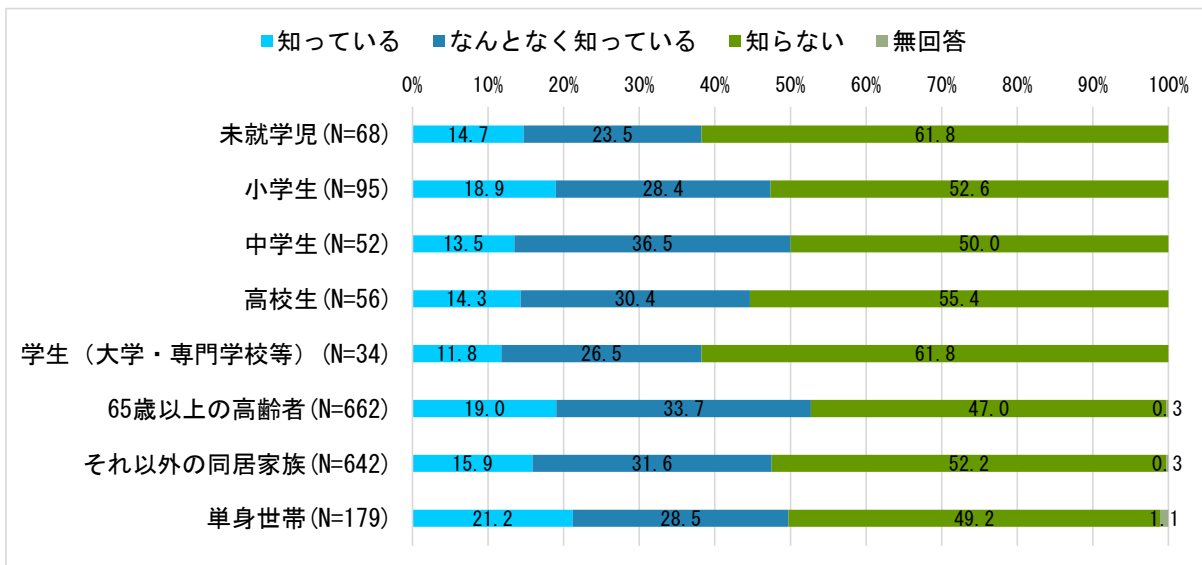
× 問 9

問 9「市の保有する公共施設は362施設、延床面積は約41 万㎡であり、これらの施設を現状維持していくためには、今後30年間で 1,111 億5千万円、1年当たりに換算すると、37 億円の費用が必要になると試算されています。

今後の財政状況を踏まえると、今ある施設をすべて維持していくことは困難になることが見込まれます。このことを知っていますか。」

×問 7「あなたと同居する家族の構成を教えてください(あなたを除く)。」

未就学児、学生(大学・専門学校等)と同居している方は、「知らない」と回答した割合が高い。

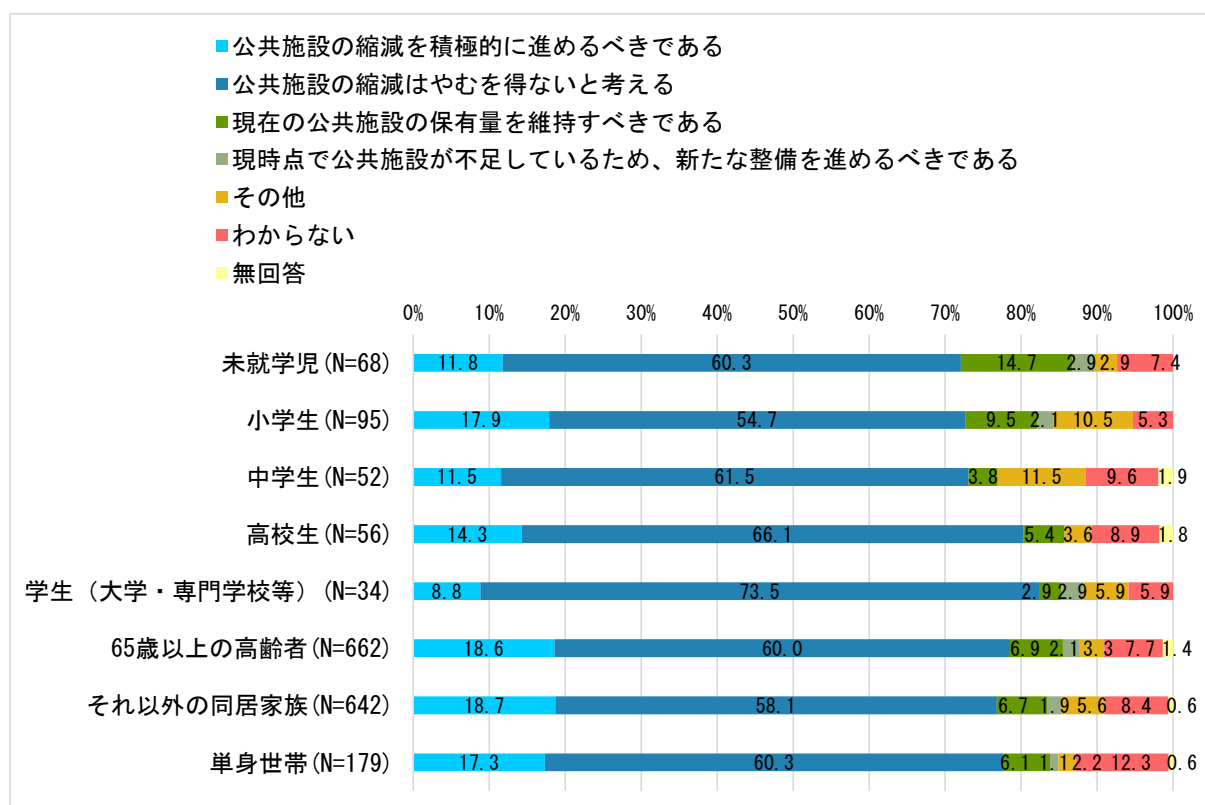


× 問 10

問 10「市では、公共施設等総合管理計画に基づき令和33年度までに、現在保有する公共施設に対して、40%程度の延床面積を縮減する目標を掲げていますが、施設を縮減することについてどのように考えますか。あなたの考えに最も近いものに○をつけてください。」

×問 7「あなたと同居する家族の構成を教えてください(あなたを除く)。」

未就学児と同居されている方は、「現在の公共施設の保有量を維持すべきである」と回答した割合が高い。学生(大学・専門学校等)と同居されている方は、「公共施設の縮減を積極的に進めるべきである」と回答した割合は低いが、「公共施設の縮減はやむを得ないと考える」と回答した割合が高い。



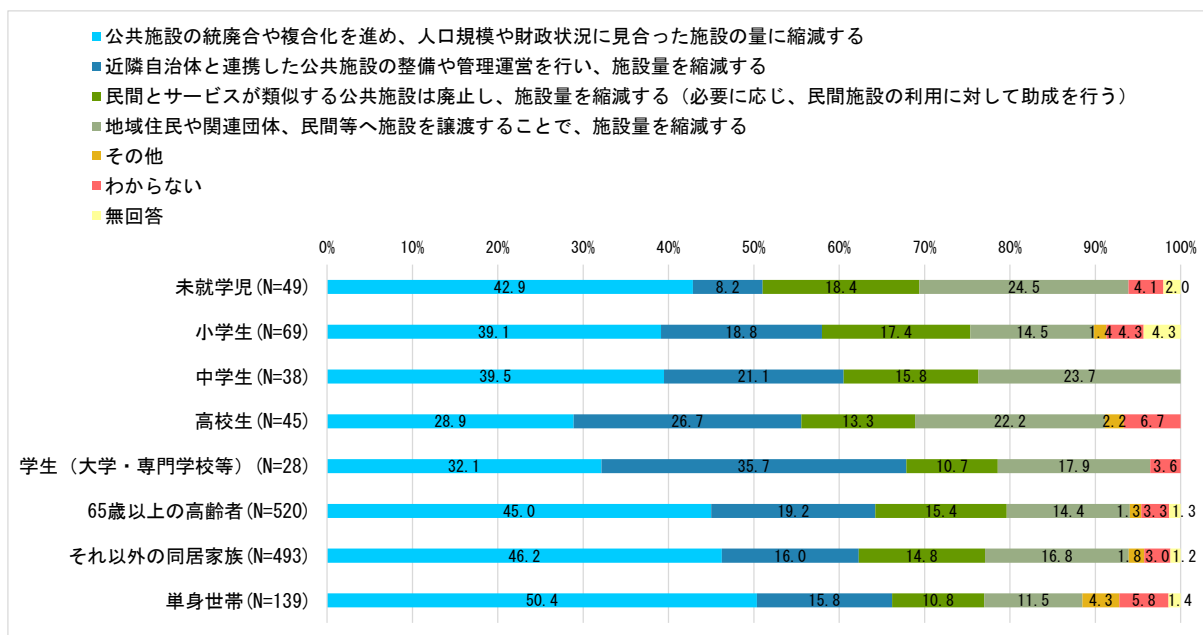
× 問 11-1

問 11-1「問 10 で「1 公共施設の縮減を積極的に進めるべきである」、「2 公共施設の縮減はやむを得ないと考える」と答えた方にお聞きします。

施設の縮減を行うにあたり、どのような対応策が適切と考えますか。あなたの考えに最も近いものに○をつけてください。」

×問 7「あなたと同居する家族の構成を教えてください(あなたを除く)。」

未就学児、中学生、高校生と同居されている方は、「地域住民や関連団体、民間等へ施設を譲渡することで、施設量を縮減する」と回答した割合が高い。高校生、学生(大学・専門学校等)と同居されている方は、「近隣自治体と連携した公共施設の整備や管理運営を行い、施設量を縮減する」と回答した割合が高い。



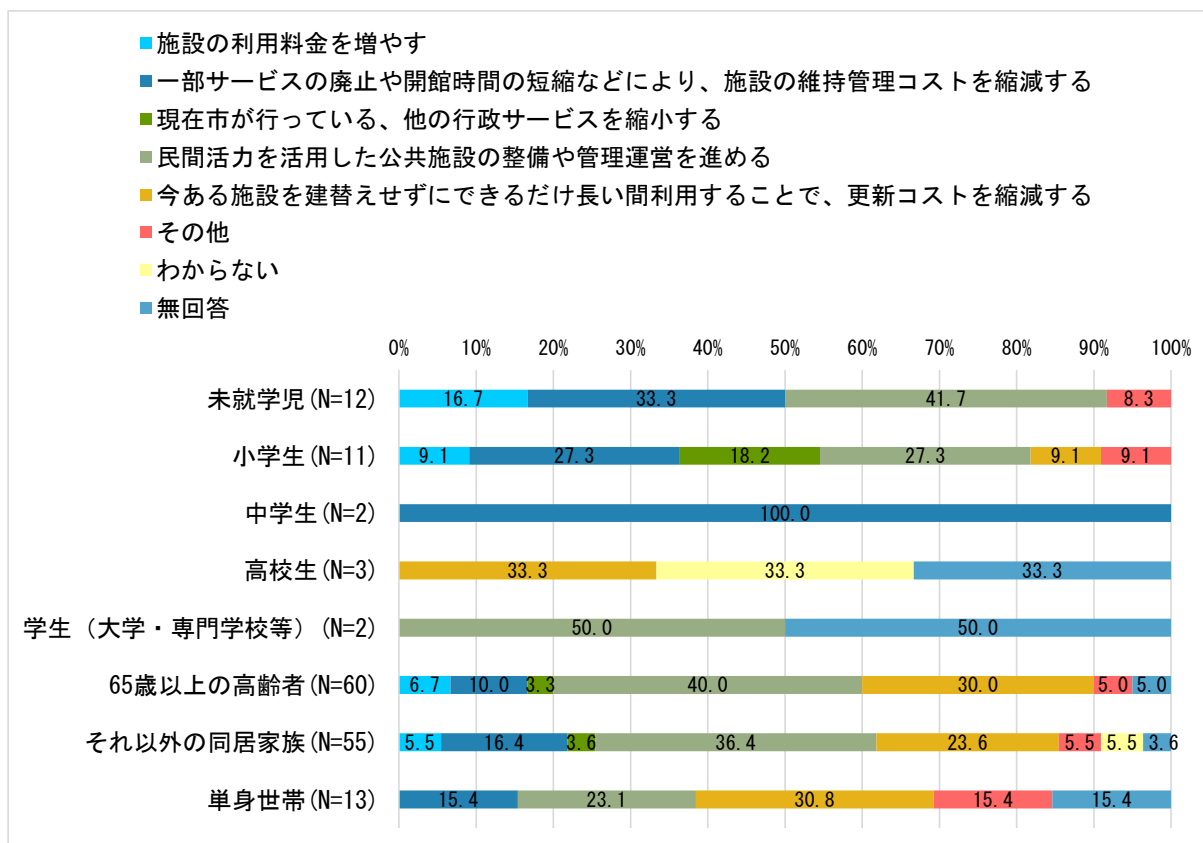
× 問 11-2

問 11-2「問 10 で「3 現在の公共施設の保有量を維持すべきである」、「4 現時点で公共施設が不足しているため、新たな整備を進めるべきである」と答えた方にお聞きします。

施設の維持および新たな施設を整備するにあたり、財源確保の手段としてどのような対応策が適切と考えますか。あなたの考えに最も近いものに○をつけてください。」

×問 7「あなたと同居する家族の構成を教えてください(あなたを除く)。」

未就学児、小学生と同居されている方は、「一部サービスの廃止や開館時間の短縮などにより、施設の維持管理コストを縮減する」と回答した割合が高い。

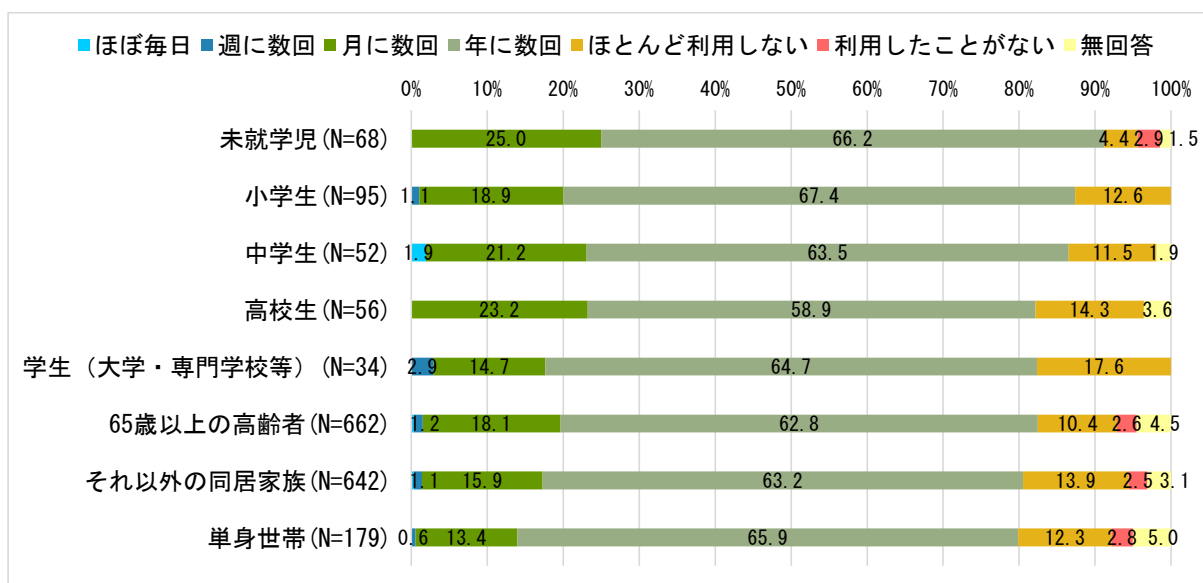


× 問 12【市役所、総合支所、出張所】

問 12「あなたは普段、北杜市の公共施設をどのくらいの頻度で利用していますか。施設の分類ごとに最も近いものに○をつけてください。※新型コロナウイルス感染拡大以前の状況をお答えください。※同居家族の付き添いなどで施設を利用する(立ち寄る)場合も、○をつけてください。【市役所、総合支所、出張所】」

×問 7「あなたと同居する家族の構成を教えてください(あなたを除く)。」

同居する家族の年齢が若い方ほど、年に1回以上利用すると回答した割合が高い傾向にある。

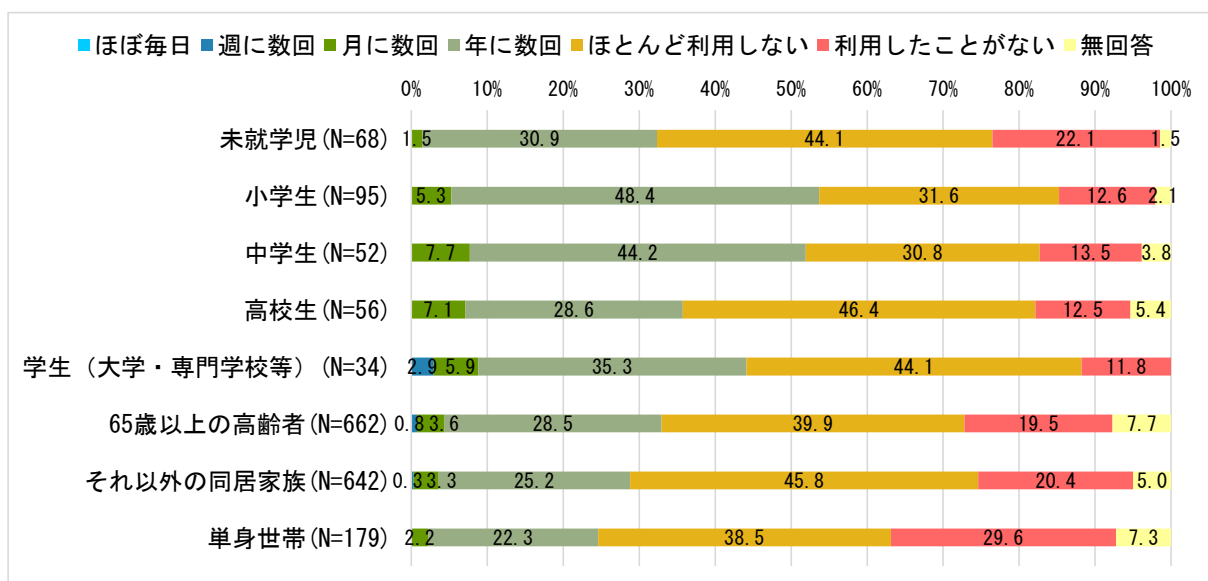


× 問 12【文化施設(ホール)】

問 12「あなたは普段、北杜市の公共施設をどのくらいの頻度で利用していますか。施設の分類ごとに最も近いものに○をつけてください。※新型コロナウイルス感染拡大以前の状況をお答えください。※同居家族の付き添いなどで施設を利用する(立ち寄り)場合も、○をつけてください。【文化施設(ホール)】」

×問 7「あなたと同居する家族の構成を教えてください(あなたを除く)。」

小学生、中学生、学生(大学・専門学校等)と同居されている方は、年に1回以上と回答した割合が高い。

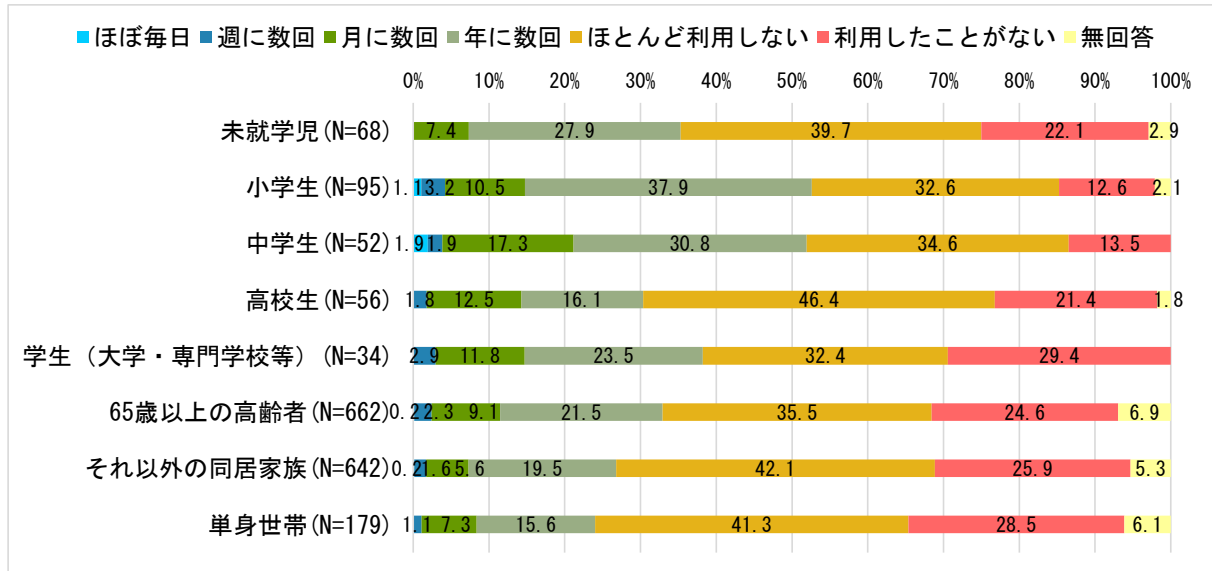


× 問 12【集会施設(総合会館、生涯学習センターなど)】

問 12「あなたは普段、北杜市の公共施設をどのくらいの頻度で利用していますか。施設の分類ごとに最も近いものに○をつけてください。※新型コロナウイルス感染拡大以前の状況をお答えください。※同居家族の付き添いなどで施設を利用する(立ち寄る)場合も、○をつけてください。【集会施設(総合会館、生涯学習センターなど)】」

×問 7「あなたと同居する家族の構成を教えてください(あなたを除く)。」

小学生、中学生と同居されている方は、年に1回以上と回答した割合が高い。

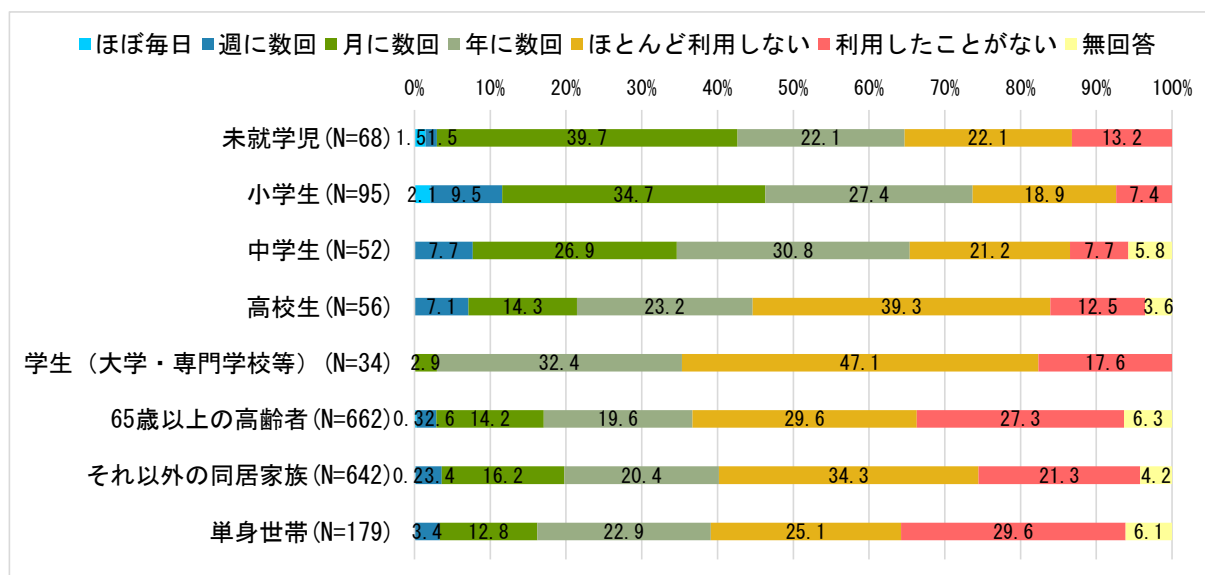


× 問 12【図書館】

問 12「あなたは普段、北杜市の公共施設をどのくらいの頻度で利用していますか。施設の分類ごとに最も近いものに○をつけてください。※新型コロナウイルス感染拡大以前の状況をお答えください。※同居家族の付き添いなどで施設を利用する(立ち寄る)場合も、○をつけてください。【図書館】」

×問 7「あなたと同居する家族の構成を教えてください(あなたを除く)。」

未就学児、小学生、中学生と同居されている方は、月に1回以上と回答した割合が高い。

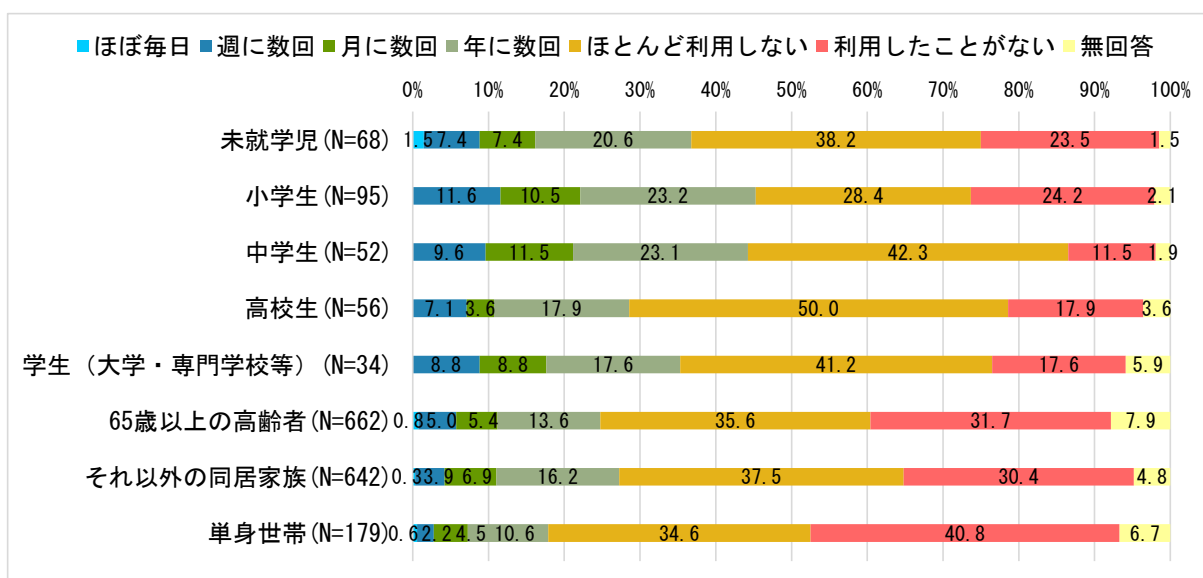


× 問 12【スポーツ施設(体育館、グラウンド、屋内ゲートボール場など)】

問 12「あなたは普段、北杜市の公共施設をどのくらいの頻度で利用していますか。施設の分類ごとに最も近いものに○をつけてください。※新型コロナウイルス感染拡大以前の状況をお答えください。※同居家族の付き添いなどで施設を利用する(立ち寄る)場合も、○をつけてください。【スポーツ施設(体育館、グラウンド、屋内ゲートボール場など)】」

×問 7「あなたと同居する家族の構成を教えてください(あなたを除く)。」

未就学児、小学生、中学生と同居されている方は、月に1回以上と回答した割合が高い。

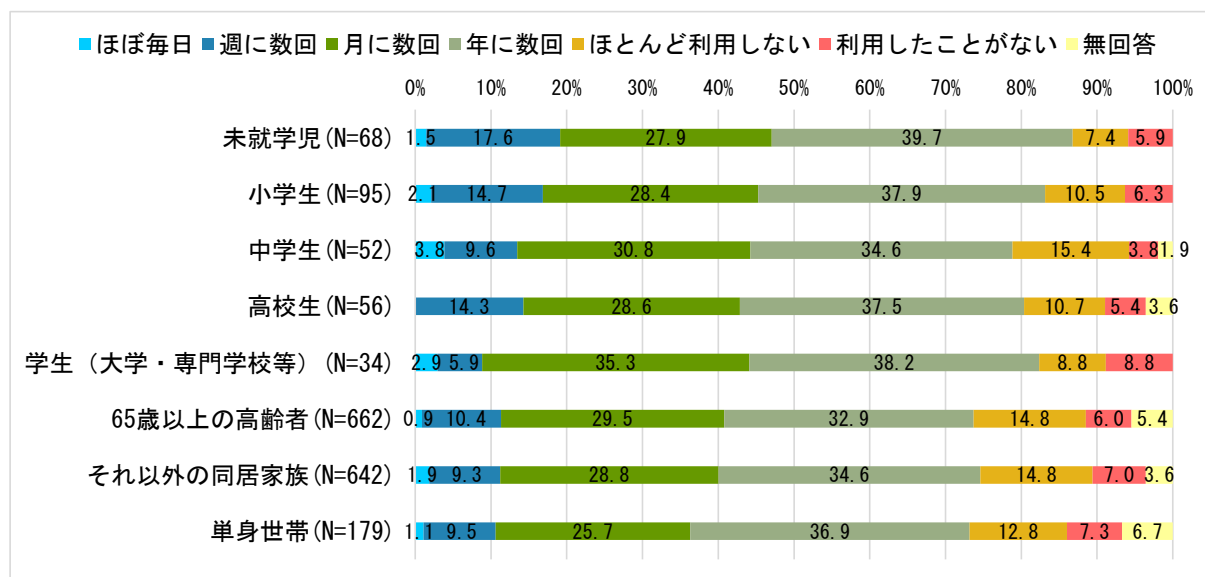


× 問 12【農産物直売所(道の駅含む)】

問 12「あなたは普段、北杜市の公共施設をどのくらいの頻度で利用していますか。施設の分類ごとに最も近いものに○をつけてください。※新型コロナウイルス感染拡大以前の状況をお答えください。※同居家族の付き添いなどで施設を利用する(立ち寄る)場合も、○をつけてください。【農産物直売所(道の駅含む)】」

×問 7「あなたと同居する家族の構成を教えてください(あなたを除く)。」

同居する家族の年齢が若い方ほど、年に 1 回以上利用すると回答した割合が高く、利用頻度も高い傾向にある。

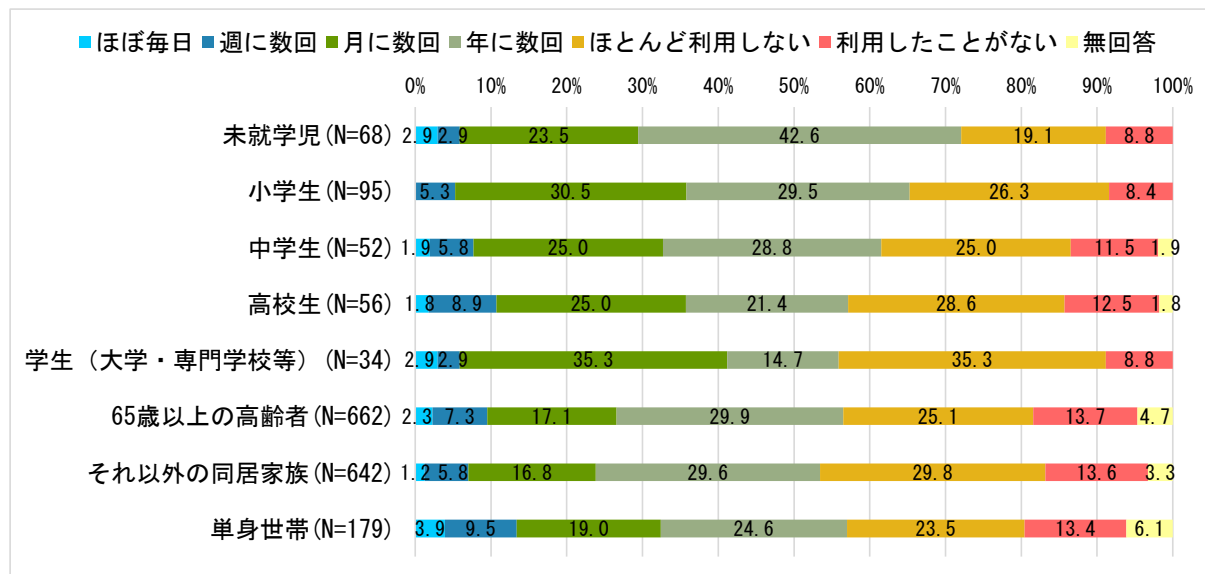


× 問 12【温泉施設】

問 12「あなたは普段、北杜市の公共施設をどのくらいの頻度で利用していますか。施設の分類ごとに最も近いものに○をつけてください。※新型コロナウイルス感染拡大以前の状況をお答えください。※同居家族の付き添いなどで施設を利用する(立ち寄る)場合も、○をつけてください。【温泉施設】」

×問 7「あなたと同居する家族の構成を教えてください(あなたを除く)。」

小学生、高校生、学生(大学・専門学校等)と同居されている方は、月に1回以上と回答した割合が高い。

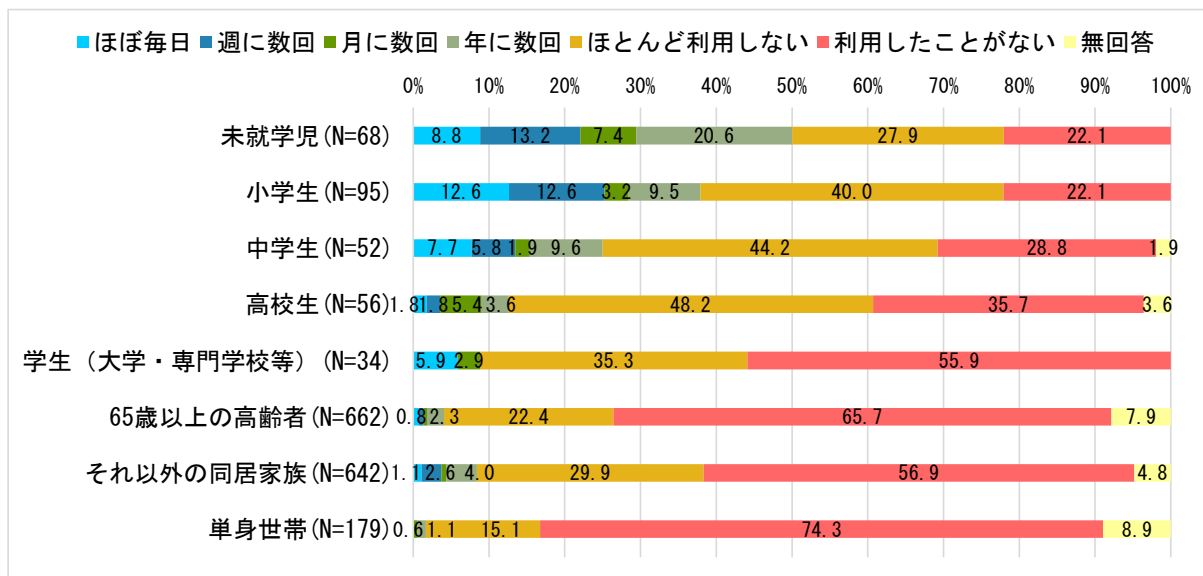


× 問 12【子育て支援施設(児童館、つどいの広場など)※保育園は含まない】

問 12「あなたは普段、北杜市の公共施設をどのくらいの頻度で利用していますか。施設の分類ごとに最も近いものに○をつけてください。※新型コロナウイルス感染拡大以前の状況をお答えください。※同居家族の付き添いなどで施設を利用する(立ち寄る)場合も、○をつけてください。【子育て支援施設(児童館、つどいの広場など)※保育園は含まない】」

×問 7「あなたと同居する家族の構成を教えてください(あなたを除く)。」

未就学児、小学生、中学生と同居されている方は、年に1回以上と回答した割合が高く、未就学児、小学生と同居されている方は、週に1回以上と回答した割合が特に高い。

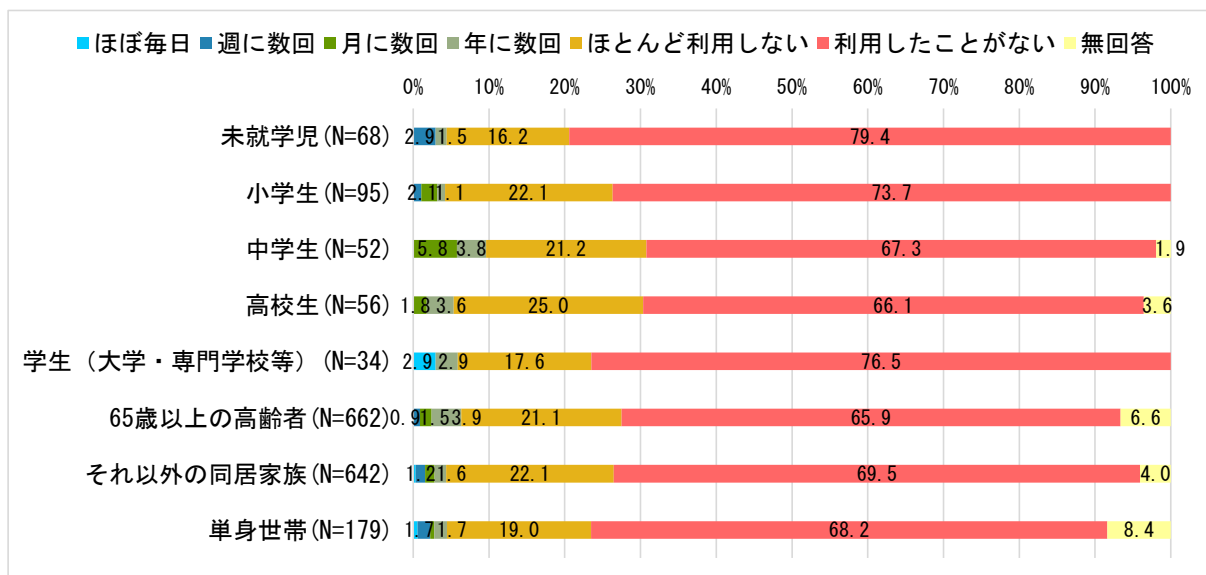


× 問 12【介護予防拠点施設(高齢者活動センターなど)】

問 12「あなたは普段、北杜市の公共施設をどのくらいの頻度で利用していますか。施設の分類ごとに最も近いものに○をつけてください。※新型コロナウイルス感染拡大以前の状況をお答えください。※同居家族の付き添いなどで施設を利用する(立ち寄る)場合も、○をつけてください。【介護予防拠点施設(高齢者活動センターなど)】」

×問 7「あなたと同居する家族の構成を教えてください(あなたを除く)。」

中学生と同居されている方は、年に1回以上と回答した割合が高い。

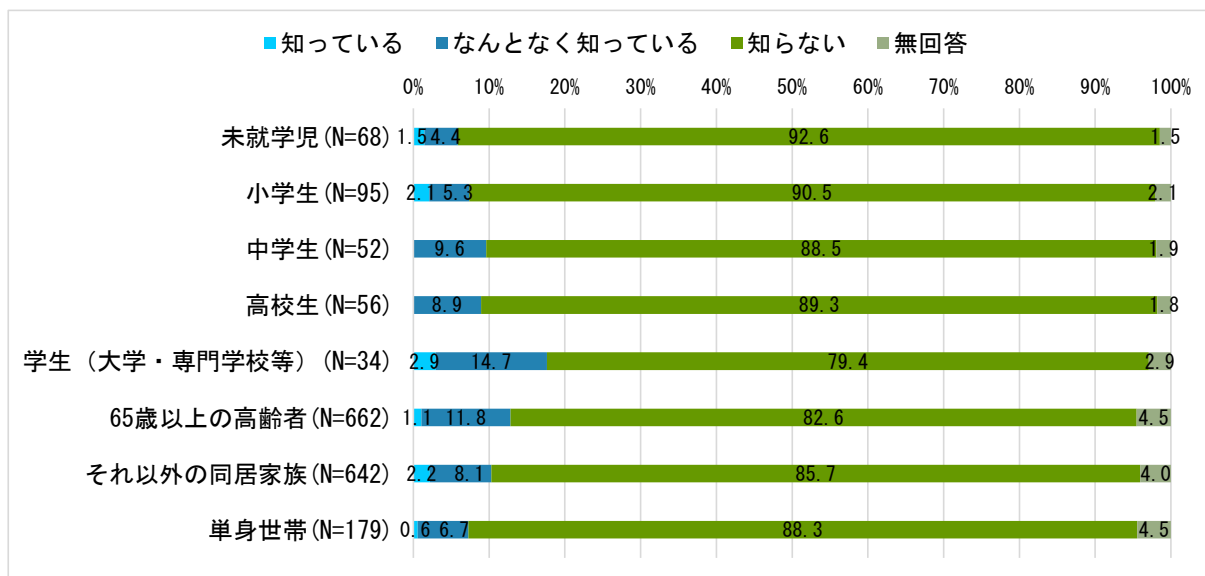


× 問 13

問 13「あなたは普段利用している公共施設について、年間の管理運営にどれくらいの費用がかかっているか知っていますか。あてはまるものに○をつけてください。」

×問 7「あなたと同居する家族の構成を教えてください(あなたを除く)。」

学生(大学・専門学校等)と同居されている方は、「知っている」または「なんとなく知っている」と回答した割合が高い。



× 問 14

問 14「あなたは普段、どのような移動手段で公共施設を利用していますか。あてはまるものに○をつけてください。」

×問 7「あなたと同居する家族の構成を教えてください(あなたを除く)。」

学生または未就学児と同居されている方は、「自動車(自分で運転)」と回答した割合が高い。単身世帯は、「公共交通(バス・タクシー)」と回答した割合が高い。

		全体	徒歩	自動車 (自分で 運転)	自動車 (家族な どによる 送迎)	自転車・ バイク	公共交通 (バス・タ クシー)	その他	無回答
全体		1322 100.0	113 8.5	1021 77.2	211 16.0	51 3.9	33 2.5	20 1.5	54 4.1
全体	未就学児	68 100.0	5 7.4	60 88.2	6 8.8	4 5.9	0 -	1 1.5	1 1.5
	小学生	95 100.0	11 11.6	88 92.6	10 10.5	5 5.3	1 1.1	0 -	2 2.1
	中学生	52 100.0	7 13.5	45 86.5	5 9.6	3 5.8	0 -	2 3.8	1 1.9
	高校生	56 100.0	1 1.8	51 91.1	3 5.4	3 5.4	0 -	2 3.6	1 1.8
	学生(大学・専門学校等)	34 100.0	2 5.9	28 82.4	7 20.6	4 11.8	1 2.9	0 -	1 2.9
	65歳以上の高齢者	662 100.0	51 7.7	502 75.8	120 18.1	15 2.3	11 1.7	10 1.5	32 4.8
	それ以外の同居家族	642 100.0	60 9.3	508 79.1	109 17.0	29 4.5	9 1.4	9 1.4	27 4.2
	単身世帯	179 100.0	17 9.5	129 72.1	13 7.3	8 4.5	14 7.8	4 2.2	7 3.9

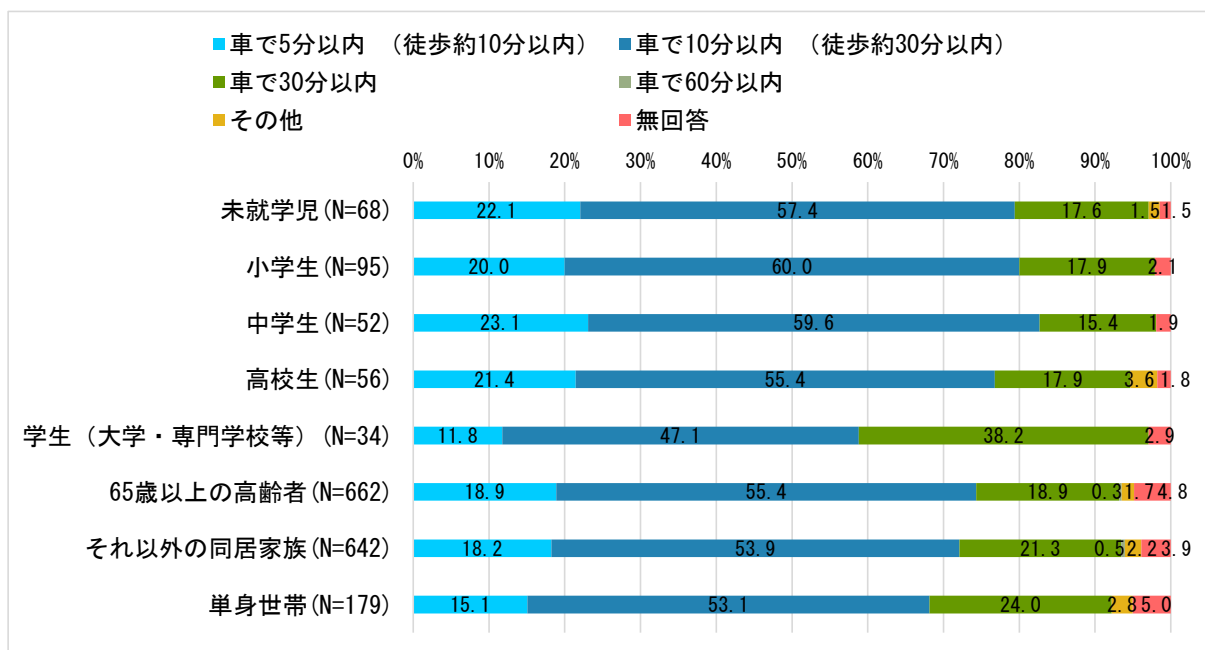
(上段:回答数、下段:回答の割合)

× 問 15

問 15「あなたがお自宅から公共施設を利用する場合、どの程度の距離までであれば日常的に使いやすいと感じますか。あてはまるものに○をつけてください。」

×問 7「あなたと同居する家族の構成を教えてください(あなたを除く)。」

学生(大学・専門学校等)と同居されている方は、「車で30分以内」と回答した割合が高い。

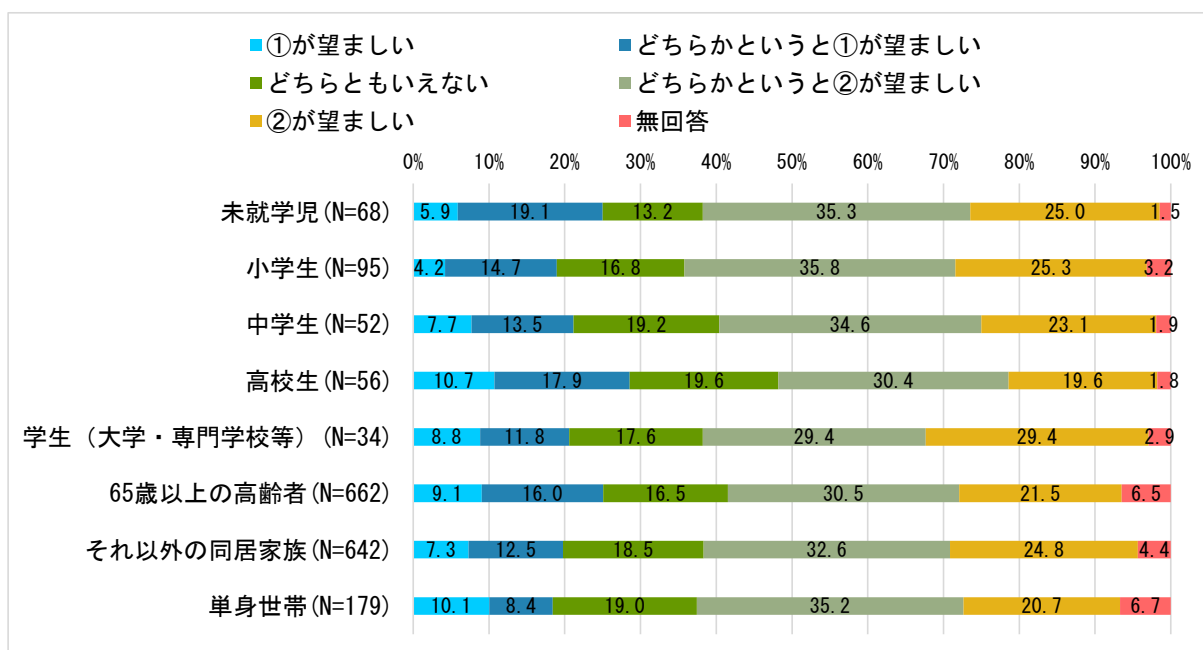


× 問 16

問 16「現在、市が保有する公共施設の老朽化が進む中、厳しい財政状況を踏まえると、今後、すべての施設について、必要な修繕、改修や建替えを行い維持し続けることは、大変困難であると予測されます。そこで、今後の公共施設の姿として、次の「公共施設の姿①」と「公共施設の姿②」のどちらが望ましいと考えますか。あなたの考えに最も近いものに○をつけてください。」

×問 7「あなたと同居する家族の構成を教えてください(あなたを除く)。」

未就学児、小学生と同居されている方は、「どちらかという②が望ましい」または「②が望ましい」と回答した合計の割合が高い。高校生と同居されている方は、「①が望ましい」または「どちらかという①が望ましい」と回答した割合が高い。



× 問 17

問 17「市では、財政状況や将来の人口減少を踏まえると、将来的に求められる公共施設の量や質を考慮し、施設の再編(複合化・統廃合によって数を減らす)を行う必要があると考えています。

本市の公共施設について、将来的に再編(複合化・統廃合によって数を減らす)することになった場合、どのような施設を対象に行うべきだと考えますか。あなたの考えに最も近いものを最大3つまで選び、○をつけてください。」

×問 7「あなたと同居する家族の構成を教えてください(あなたを除く)。」

未就学児と同居されている方は、「一部の個人・団体など、利用者が特定の市民に限られる施設」、「需要に応じた施設規模やスペース、設備・備品が不十分で、使いにくい施設」、「民間施設でも代替が可能である施設」と回答した割合が高い。高校生と同居されている方は、「建物・設備が古く、老朽化している施設」、「民間施設でも代替が可能である施設」、「災害危険性の高い場所に立地する施設」と回答した割合が高い。単身世帯の方は、「一部の個人・団体など、利用者が特定の市民に限られる施設」と回答した割合が高くない。

		全体	日常的に施設を維持するための経費(光熱水費、修繕費、人件費など)の多い施設	将来的な大規模改修・建替に必要となる費用の多い施設	一部の個人・団体など、利用者が特定の市民に限られる施設	市民以外(観光客など)向けに整備された施設	需要に応じた施設規模やスペース、設備・備品が不十分で、使いにくい施設	建物・設備が古く、老朽化している施設	民間施設でも代替が可能である施設	災害危険性の高い場所に立地する施設	歴史的価値や市民の愛着の度合いが十分に認められない施設	その他	無回答
全体		1322	281	358	502	167	456	626	371	412	244	33	73
		100.0	21.3	27.1	38.0	12.6	34.5	47.4	28.1	31.2	18.5	2.5	5.5
全体	未就学児	68	14	16	30	7	31	34	26	16	15	1	2
		100.0	20.6	23.5	44.1	10.3	45.6	50.0	38.2	23.5	22.1	1.5	2.9
	小学生	95	20	28	43	10	36	48	23	23	19	2	2
		100.0	21.1	29.5	45.3	10.5	37.9	50.5	24.2	24.2	20.0	2.1	2.1
	中学生	52	10	12	22	9	16	27	12	13	11	0	1
		100.0	19.2	23.1	42.3	17.3	30.8	51.9	23.1	25.0	21.2	-	1.9
	高校生	56	17	11	18	7	17	30	21	21	9	1	1
		100.0	30.4	19.6	32.1	12.5	30.4	53.6	37.5	37.5	16.1	1.8	1.8
	学生(大学・専門学校等)	34	7	11	12	5	12	17	10	12	6	1	1
	100.0	20.6	32.4	35.3	14.7	35.3	50.0	29.4	35.3	17.6	2.9	2.9	
65歳以上の高齢者	662	147	181	266	82	207	322	173	222	118	14	40	
	100.0	22.2	27.3	40.2	12.4	31.3	48.6	26.1	33.5	17.8	2.1	6.0	
それ以外の同居家族	642	131	170	238	83	241	301	191	182	132	11	30	
	100.0	20.4	26.5	37.1	12.9	37.5	46.9	29.8	28.3	20.6	1.7	4.7	
単身世帯	179	37	56	58	21	63	76	51	62	29	9	13	
	100.0	20.7	31.3	32.4	11.7	35.2	42.5	28.5	34.6	16.2	5.0	7.3	

(上段:回答数、下段:回答の割合)

× 問 18

問 18「仮に、公共施設の再編(複合化・統廃合によって数を減らす)を進めた場合、今まで利用してきた施設に様々な点で変化が生じることが想定されます。こうした変化のうち、市の財政状況を踏まえると、「ある程度受け入れることもやむを得ない」と考えられるものはどれですか。あなたの考えに最も近いものを最大3つまで選び、○をつけてください。」

×問 7「あなたと同居する家族の構成を教えてください(あなたを除く)。」

未就学児、学生(大学・専門学校等)と同居されている方は、「自宅から利用する公共施設までの距離が遠くなること」と回答した割合が高い一方で、「公共施設の開館日数が少なくなったり、開館時間が短くなること」と回答した割合が高くない。未就学児、小学生、高校生、学生(大学・専門学校等)と同居されている方は、「施設の管理を民間に委託することにより、管理運営の方法が変わること」と回答した割合が高い。

		全体											
		全体	身近に利用できる公共施設の数が減ったりスペースが狭くなること	施設の老朽化に十分に対応できないため、最新の設備・備品の利用が難しくなること	自宅から利用する公共施設までの距離が遠くなること	公共施設の開館日数が少なくなったり、開館時間が短くなること	決まった曜日・時間の定期的な利用が難しくなったり、その機会が減ること	利用料金が高くなる、もしくは減免が受けられなくなる	施設の職員数が減り、対応に時間を要してしまうこと	施設で実施される事業数が減少したりサービスの種類・選択肢が少なくなること	施設の管理を民間に委託することにより、管理運営の方法が変わること	その他	無回答
全体		1322 100.0	424 32.1	347 26.2	616 46.6	315 23.8	245 18.5	258 19.5	200 15.1	205 15.5	534 40.4	26 2.0	94 7.1
全体	未就学児	68 100.0	19 27.9	21 30.9	37 54.4	12 17.6	13 19.1	10 14.7	9 13.2	9 13.2	41 60.3	0 -	3 4.4
	小学生	95 100.0	30 31.6	29 30.5	49 51.6	22 23.2	10 10.5	19 20.0	13 13.7	12 12.6	44 46.3	1 1.1	4 4.2
	中学生	52 100.0	17 32.7	16 30.8	24 46.2	16 30.8	5 9.6	10 19.2	10 19.2	8 15.4	23 44.2	1 1.9	1 1.9
	高校生	56 100.0	19 33.9	18 32.1	25 44.6	16 28.6	7 12.5	7 12.5	7 12.5	7 25.0	14 46.4	26 -	0 3.6
	学生(大学・専門学校等)	34 100.0	13 38.2	9 26.5	21 61.8	4 11.8	5 14.7	5 14.7	6 17.6	4 11.8	20 58.8	0 -	2 5.9
	65歳以上の高齢者	662 100.0	210 31.7	177 26.7	309 46.7	162 24.5	135 20.4	141 21.3	101 15.3	108 16.3	253 38.2	5 0.8	55 8.3
	それ以外の同居家族	642 100.0	209 32.6	163 25.4	309 48.1	156 24.3	97 15.1	114 17.8	99 15.4	93 14.5	262 40.8	13 2.0	39 6.1
	単身世帯	179 100.0	61 34.1	46 25.7	85 47.5	43 24.0	39 21.8	30 16.8	16 8.9	26 14.5	74 41.3	8 4.5	17 9.5

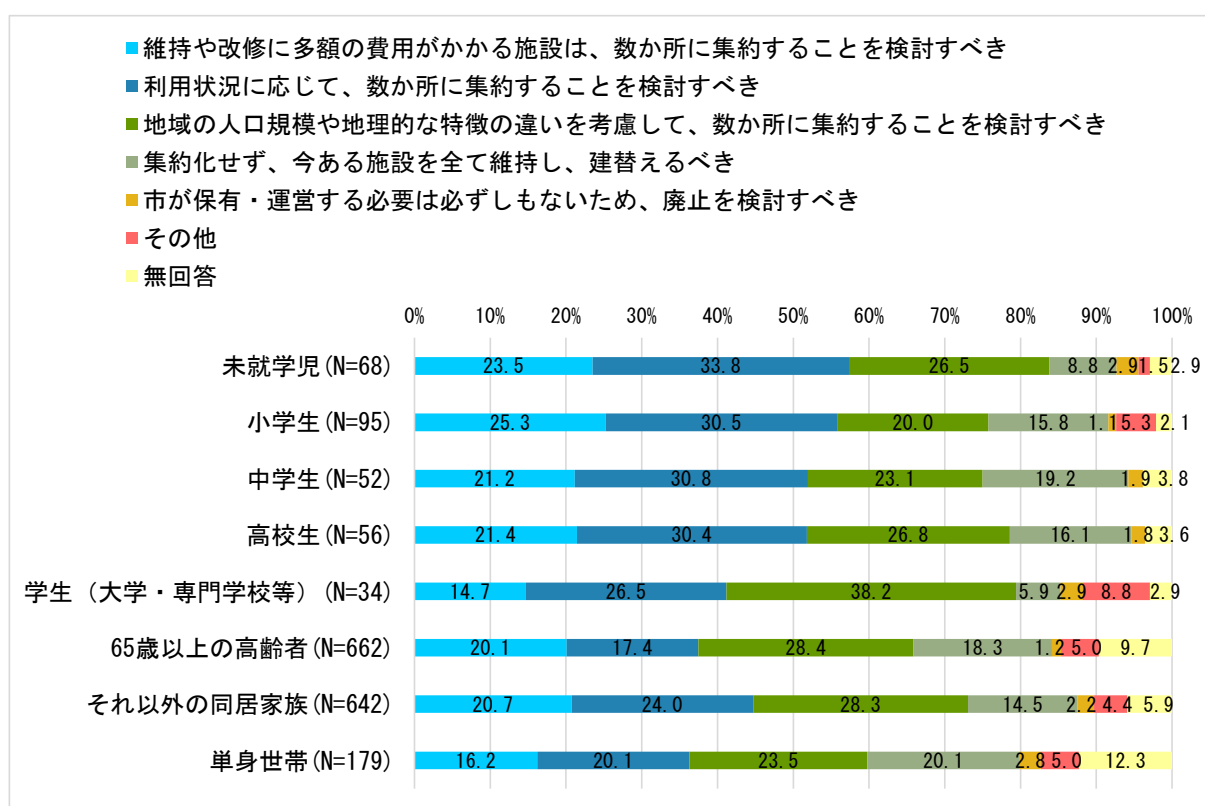
(上段:回答数、下段:回答の割合)

× 問 19【行政系施設(本庁舎、総合支所)】

問 19「公共施設の再編(複合化・統廃合によって数を減らす)を進めるにあたり、どのような検討を行うべきと考えますか。施設の分類ごとに、あなたの考えに最も近いものに○をつけてください。【行政系施設(本庁舎、総合支所)】」

×問 7「あなたと同居する家族の構成を教えてください(あなたを除く)。」

大学生・専門学校生以下の子供と同居されている方は、「利用状況に応じて、数か所に集約することを検討すべき」と回答した割合が高い。学生(大学・専門学校等)と同居されている方は、「地域の人口規模や地理的な特徴の違いを考慮して、数か所に集約することを検討すべき」と回答した割合が高い。未就学児、学生(大学・専門学校等)と同居されている方は、「集約化せず、今ある施設を全て維持し、建替えるべき」と回答した割合が低い。

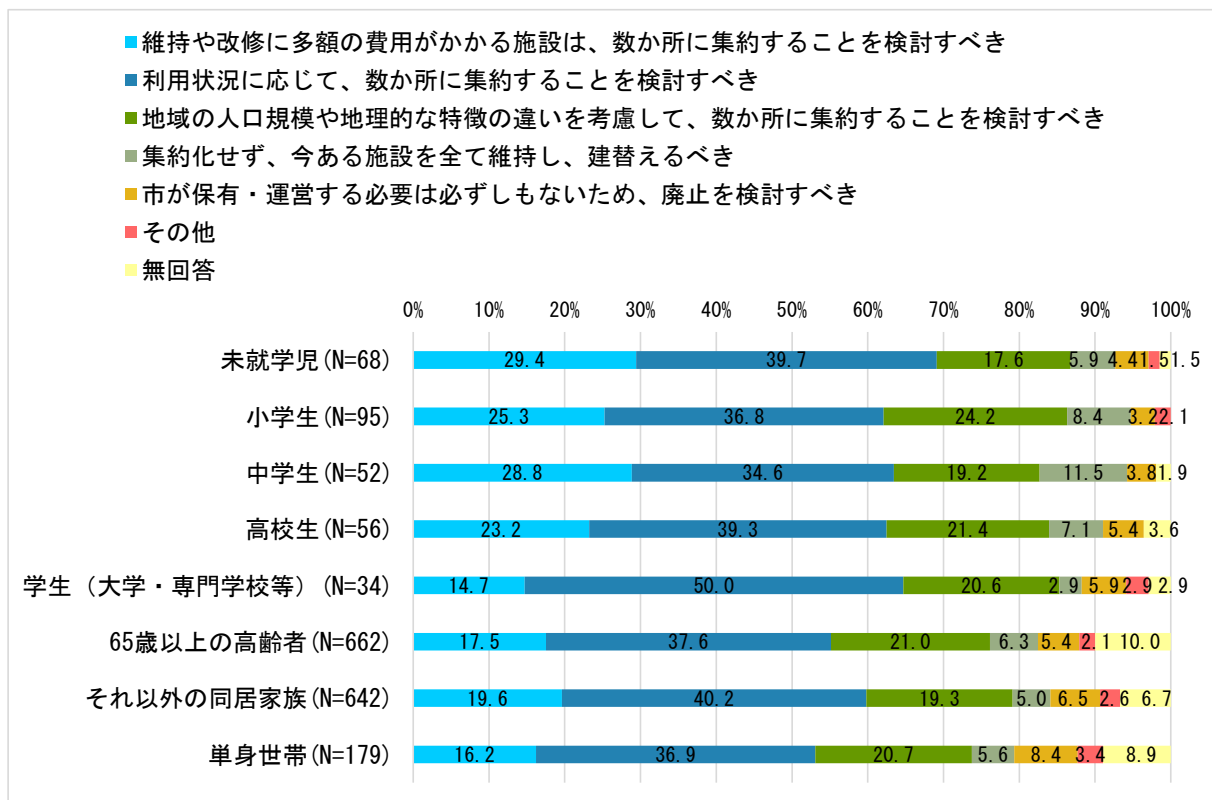


× 問 19【市民文化系施設(ホール、総合会館、生涯学習センター など)】

問 19「公共施設の再編(複合化・統廃合によって数を減らす)を進めるにあたり、どのような検討を行うべきと考えますか。施設の分類ごとに、あなたの考えに最も近いものに○をつけてください。【市民文化系施設(ホール、総合会館、生涯学習センター など)】」

×問 7「あなたと同居する家族の構成を教えてください(あなたを除く)。」

中学生以下の子供と同居されている方は、「維持や改修に多額の費用がかかる施設は、数か所に集約することを検討すべき」と回答した割合が高い。学生(大学・専門学校等)と同居されている方は、「利用状況に応じて、数か所に集約することを検討すべき」と回答した割合が高い。

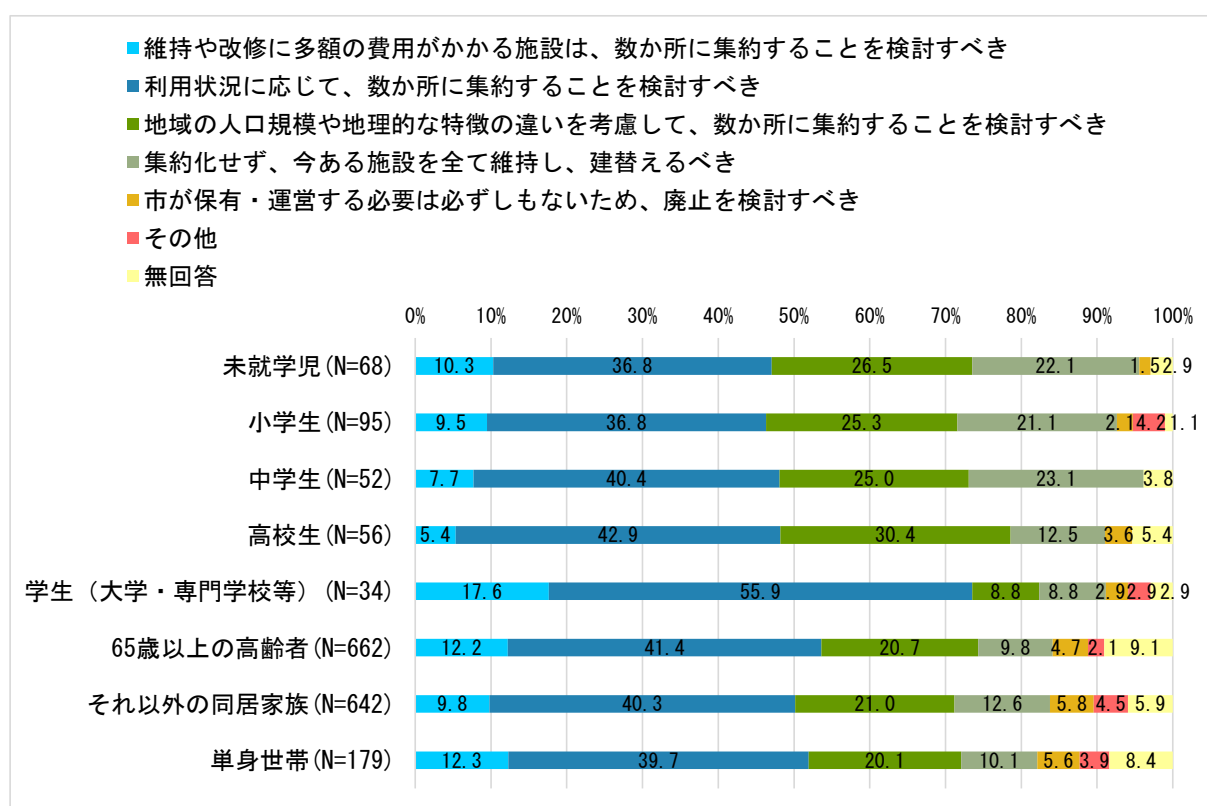


× 問 19【社会教育系施設(図書館、資料館など)】

問 19「公共施設の再編(複合化・統廃合によって数を減らす)を進めるにあたり、どのような検討を行うべきと考えますか。施設の分類ごとに、あなたの考えに最も近いものに○をつけてください。【社会教育系施設(図書館、資料館など)】」

×問 7「あなたと同居する家族の構成を教えてください(あなたを除く)。」

中学生以下の子供と同居されている方は、「集約化せず、今ある施設を全て維持し、建替えるべき」と回答した割合が高い。高校生と同居されている方は、「地域の人口規模や地理的な特徴の違いを考慮して、数か所に集約することを検討すべき」と回答した割合が高い。学生(大学・専門学校等)と同居されている方は、「利用状況に応じて、数か所に集約することを検討すべき」と回答した割合が高い。

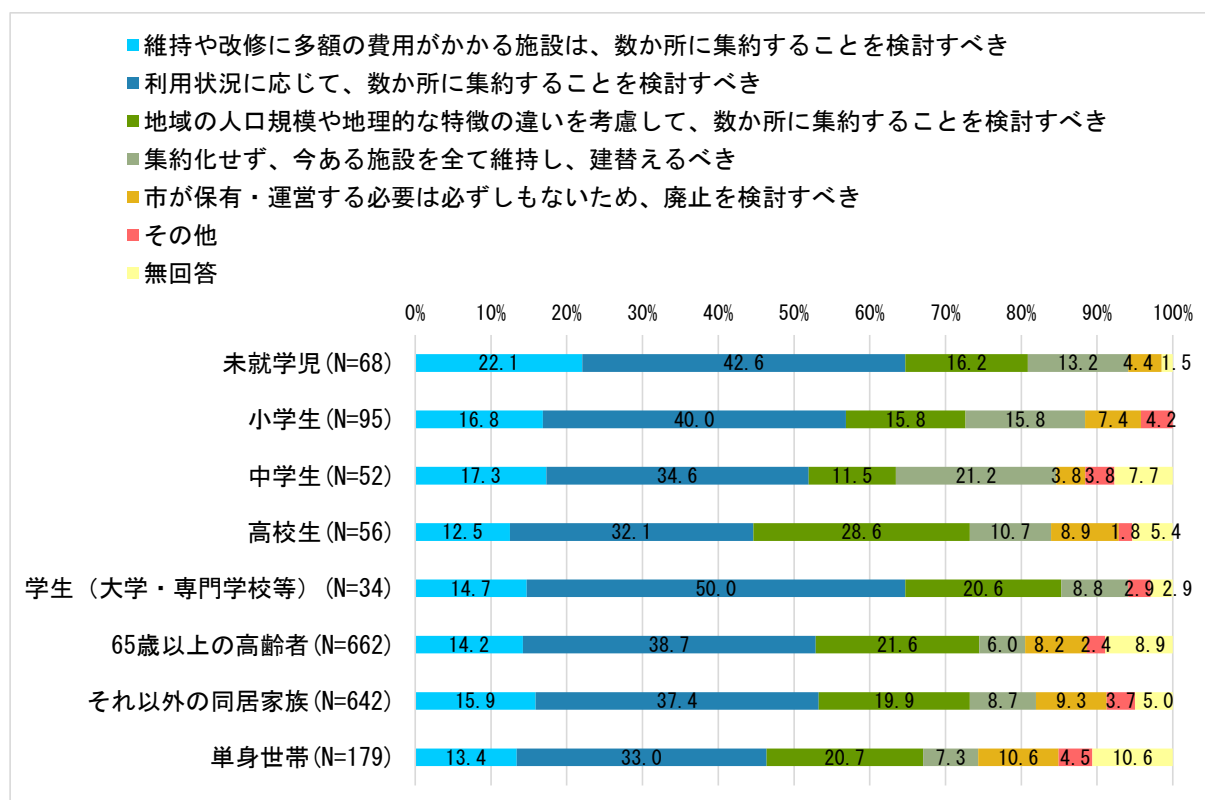


× 問 19【スポーツ施設(体育館・グラウンド・屋内ゲートボール場 など)】

問 19「公共施設の再編(複合化・統廃合によって数を減らす)を進めるにあたり、どのような検討を行うべきと考えますか。施設の分類ごとに、あなたの考えに最も近いものに○をつけてください。【スポーツ施設(体育館・グラウンド・屋内ゲートボール場 など)】」

×問 7「あなたと同居する家族の構成を教えてください(あなたを除く)。」

中学生と同居されている方は、「集約化せず、今ある施設を全て維持し、建替えるべき」と回答した割合が高い。学生(大学・専門学校等)と同居されている方は、「利用状況に応じて、数か所に集約することを検討すべき」と回答した割合が高い。



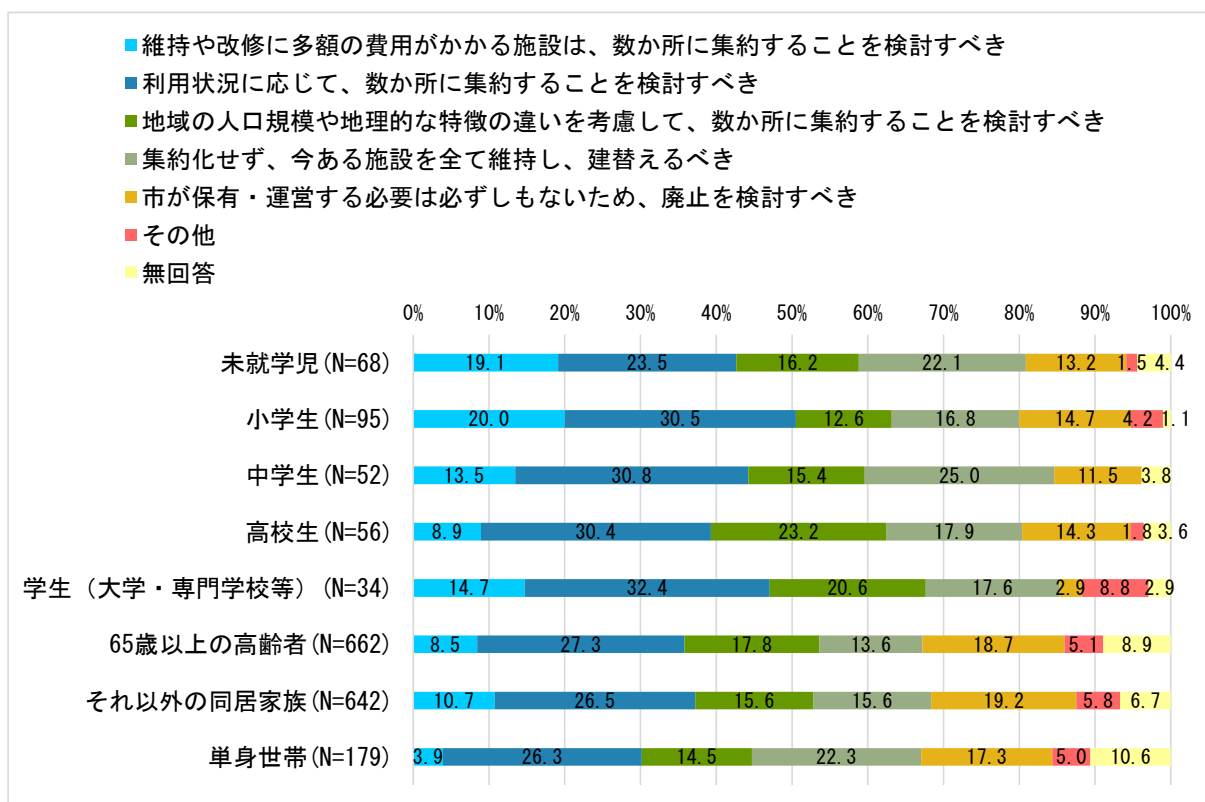
× 問 19【産業系施設(直売所施設、温泉施設 など)】

問 19「公共施設の再編(複合化・統廃合によって数を減らす)を進めるにあたり、どのような検討を行うべきと考えますか。施設の分類ごとに、あなたの考えに最も近いものに○をつけてください。【産業系施設(直売所施設、温泉施設 など)】」

×問 7「あなたと同居する家族の構成を教えてください(あなたを除く)。」

小学生以下の子供と同居されている方は、「維持や改修に多額の費用がかかる施設は、数か所に集約することを検討すべき」と回答した割合が高い。

学生(大学・専門学校等)と同居されている方は、「市が保有・運営する必要は必ずしもないため、廃止を検討すべき」と回答した割合が低い。

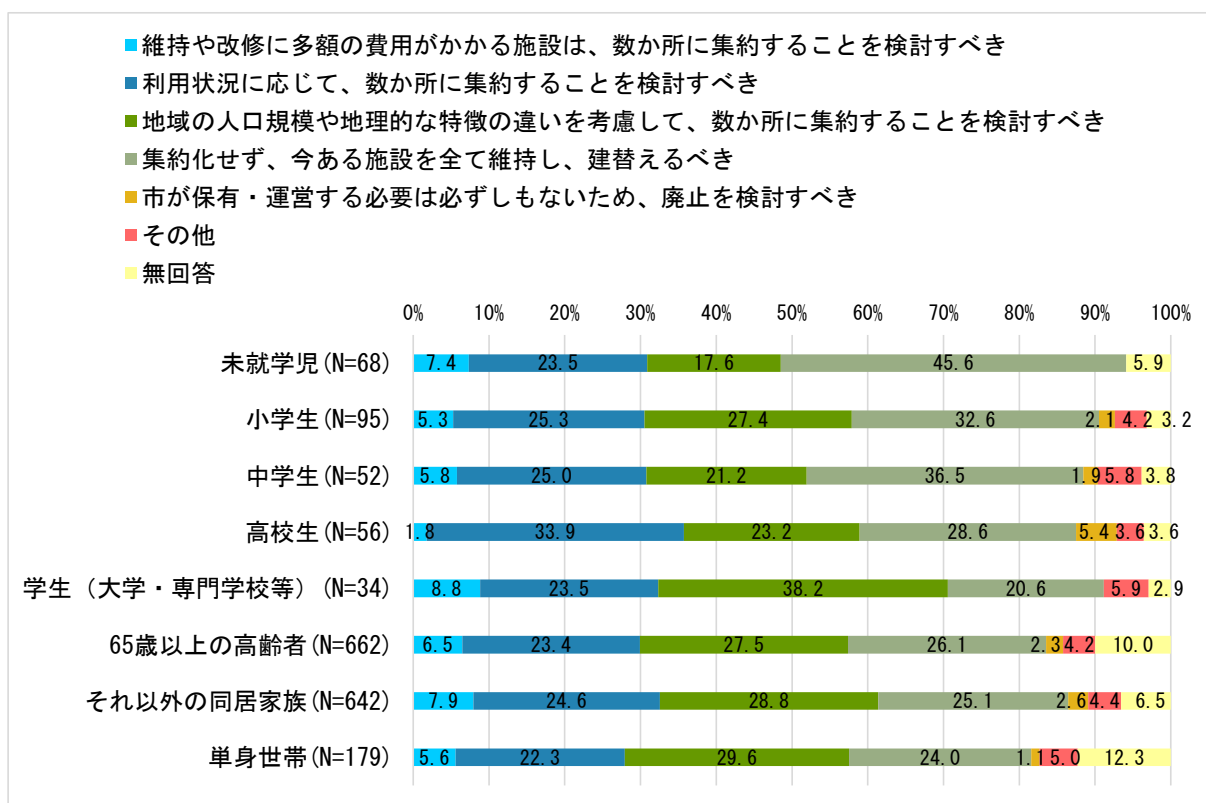


× 問 19【子育て関連施設(保育園・こども園、児童館、つどいの広場 など)】

問 19「公共施設の再編(複合化・統廃合によって数を減らす)を進めるにあたり、どのような検討を行うべきと考えますか。施設の分類ごとに、あなたの考えに最も近いものに○をつけてください。【子育て関連施設(保育園・こども園、児童館、つどいの広場 など)】」

×問 7「あなたと同居する家族の構成を教えてください(あなたを除く)。」

高校生と同居されている方は、「利用状況に応じて、数か所に集約することを検討すべき」と回答した割合が高い。学生(大学・専門学校等)と同居されている方は、「地域の人口規模や地理的な特徴の違いを考慮して、数か所に集約することを検討すべき」と回答した割合が高い。中学生以下の子供と同居されている方は、「集約化せず、今ある施設を全て維持し、建替えるべき」と回答した割合が高い。

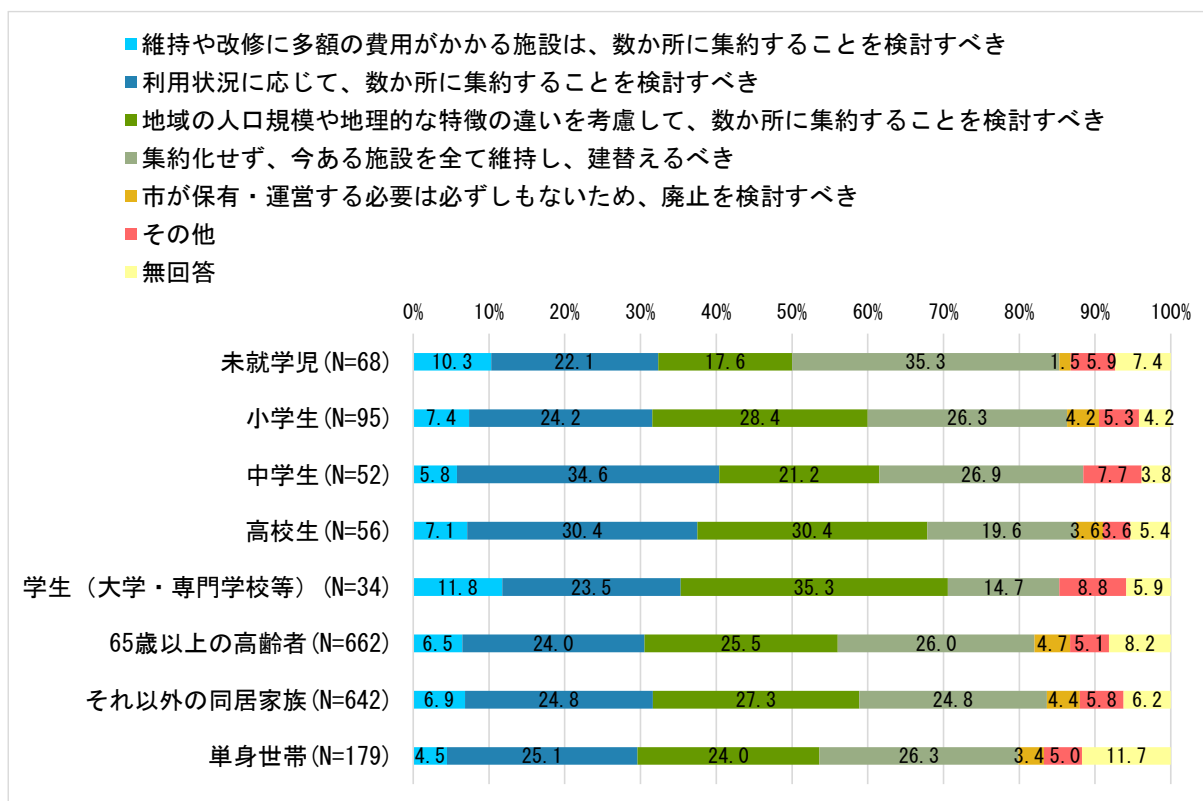


× 問 19【保健・福祉関連施設(デイサービスセンター、介護予防拠点施設 など)】

問 19「公共施設の再編(複合化・統廃合によって数を減らす)を進めるにあたり、どのような検討を行うべきと考えますか。施設の分類ごとに、あなたの考えに最も近いものに○をつけてください。【保健・福祉関連施設(デイサービスセンター、介護予防拠点施設 など)】」

×問 7「あなたと同居する家族の構成を教えてください(あなたを除く)。」

中学生と同居されている方は、「利用状況に応じて、数か所に集約することを検討すべき」と回答した割合が高い。



(8) 問 12【市役所、総合支所、出張所】

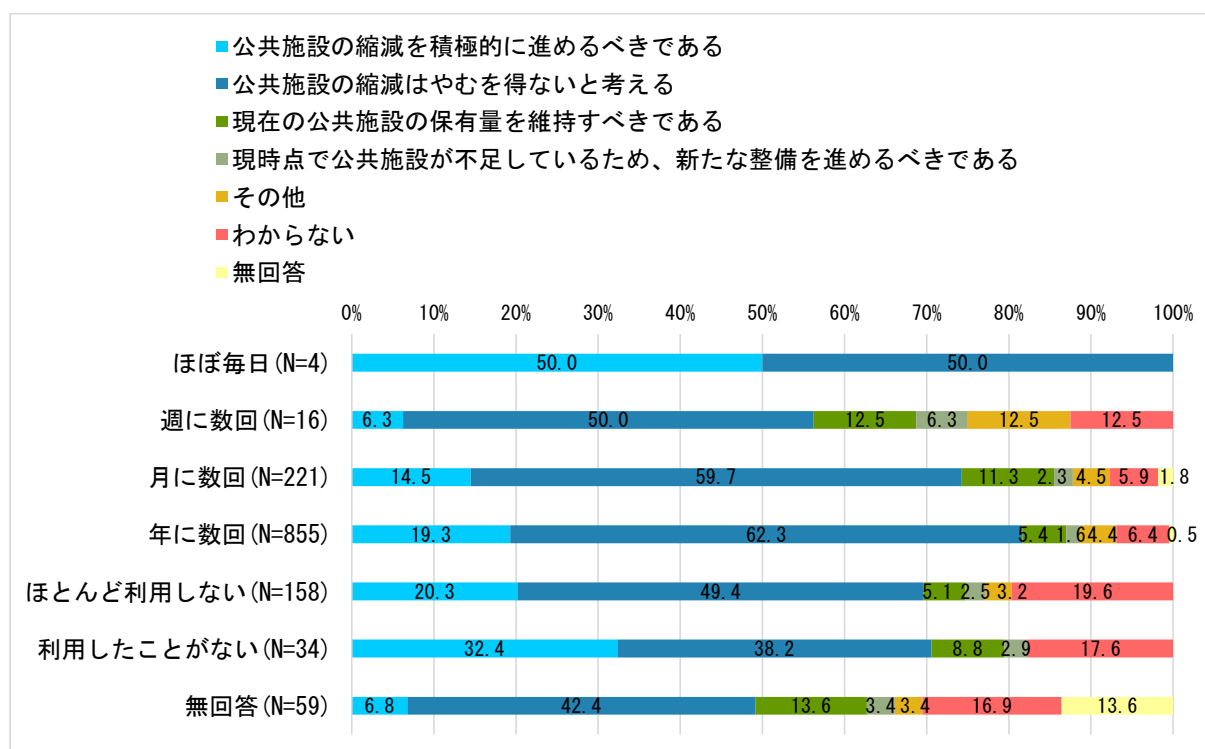
あなたは普段、北杜市の公共施設をどのくらいの頻度で利用していますか。施設の分類ごとに最も近いものに○をつけてください。※新型コロナウイルス感染拡大以前の状況をお答えください。※同居家族の付き添いなどで施設を利用する(立ち寄る)場合も、○をつけてください。【市役所、総合支所、出張所】

× 問 10

問 10「市では、公共施設等総合管理計画に基づき令和33年度までに、現在保有する公共施設に対して、40%程度の延床面積を縮減する目標を掲げていますが、施設を縮減することについてどのように考えますか。あなたの考えに最も近いものに○をつけてください。」

×問 12「あなたは普段、北杜市の公共施設をどのくらいの頻度で利用していますか。施設の分類ごとに最も近いものに○をつけてください。※新型コロナウイルス感染拡大以前の状況をお答えください。※同居家族の付き添いなどで施設を利用する(立ち寄る)場合も、○をつけてください。【市役所、総合支所、出張所】」

月に数回、年に数回利用される方は、「公共施設の縮減はやむを得ないと考える」と回答した割合が高い。利用頻度が少ない方ほど「公共施設の縮減を積極的に進めるべきである」と答える傾向にある。



× 問 11-1

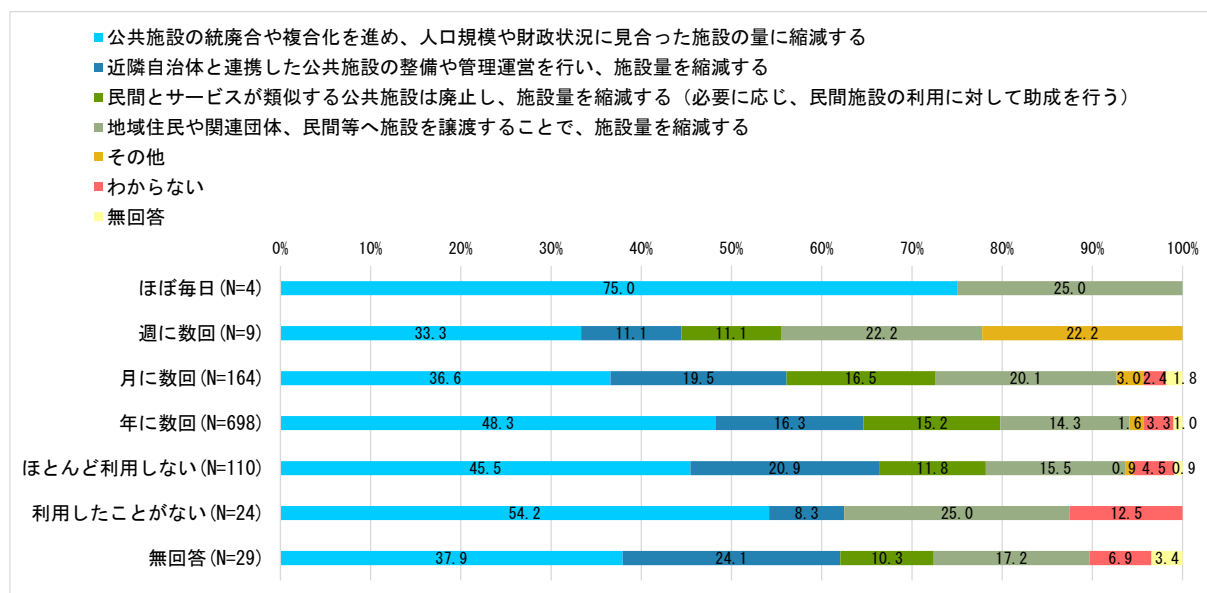
問 11-1「問 10 で「1 公共施設の縮減を積極的に進めるべきである」、「2 公共施設の縮減はやむを得ないと考える」と答えた方にお聞きします。

施設の縮減を行うにあたり、どのような対応策が適切と考えますか。あなたの考えに最も近いものに○をつけてください。」

×問 12「あなたは普段、北杜市の公共施設をどのくらいの頻度で利用していますか。

施設の分類ごとに最も近いものに○をつけてください。※新型コロナウイルス感染拡大以前の状況をお答えください。※同居家族の付き添いなどで施設を利用する(立ち寄る)場合も、○をつけてください。【市役所、総合支所、出張所】」

利用頻度が少ない方ほど、「公共施設の統廃合や複合化を進め、人口規模や財政状況に見合った施設の量に縮減する」と回答した割合が高い傾向にある。



× 問 11-2

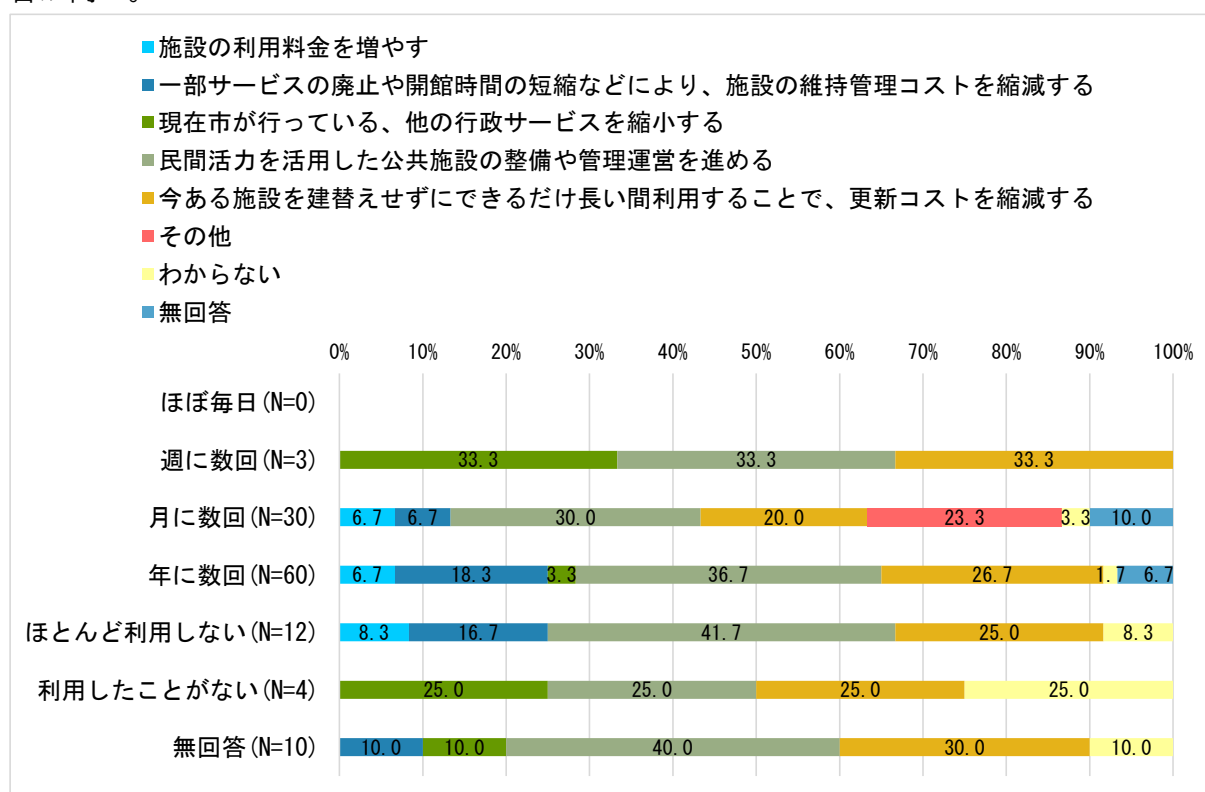
問 11-2「問 10 で「3 現在の公共施設の保有量を維持すべきである」、「4 現時点で公共施設が不足しているため、新たな整備を進めるべきである」と答えた方にお聞きします。

施設の維持および新たな施設を整備するにあたり、財源確保の手段としてどのような対応策が適切と考えますか。あなたの考えに最も近いものに○をつけてください。」

×問 12「あなたは普段、北杜市の公共施設をどのくらいの頻度で利用していますか。

施設の分類ごとに最も近いものに○をつけてください。※新型コロナウイルス感染拡大以前の状況をお答えください。※同居家族の付き添いなどで施設を利用する(立ち寄る)場合も、○をつけてください。【市役所、総合支所、出張所】」

月に数回利用される方は、既存の選択肢に依らない「その他」の対応策が適切だと回答した割合が高い。

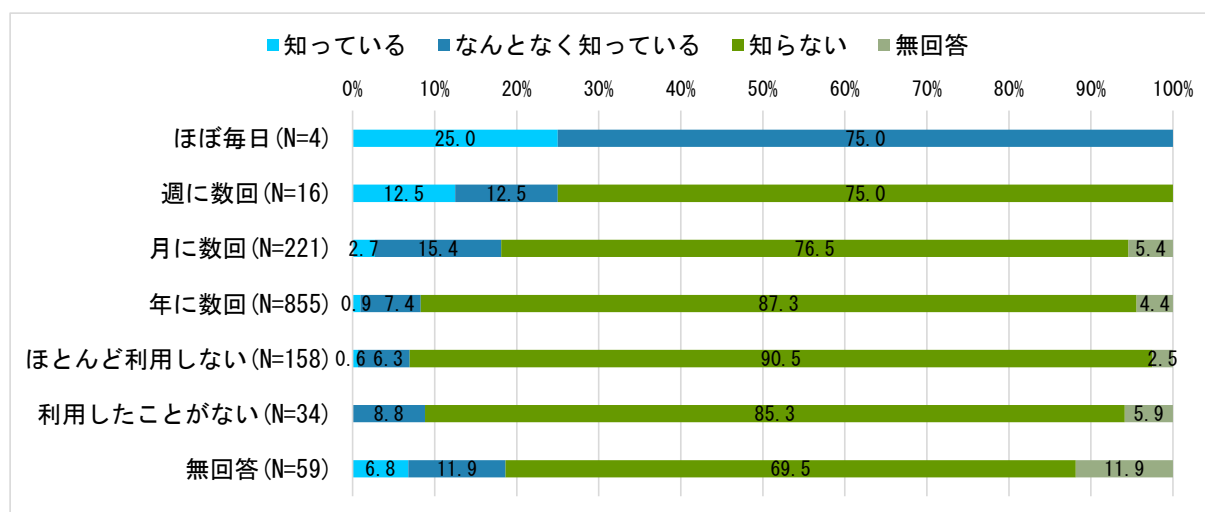


× 問 13

問 13「あなたは普段利用している公共施設について、年間の管理運営にどれくらいの費用がかかっているか知っていますか。あてはまるものに○をつけてください。」

×問 12「あなたは普段、北杜市の公共施設をどのくらいの頻度で利用していますか。施設の分類ごとに最も近いものに○をつけてください。※新型コロナウイルス感染拡大以前の状況をお答えください。※同居家族の付き添いなどで施設を利用する(立ち寄る)場合も、○をつけてください。【市役所、総合支所、出張所】」

利用頻度が多くなるにつれて、「知っている」、「なんとなく知っている」と回答した割合が高い傾向にある。



× 問 14

問 14「あなたは普段、どのような移動手段で公共施設を利用していますか。あてはまるものに○をつけてください。」

×問 12「あなたは普段、北杜市の公共施設をどのくらいの頻度で利用していますか。施設の分類ごとに最も近いものに○をつけてください。※新型コロナウイルス感染拡大以前の状況をお答えください。※同居家族の付き添いなどで施設を利用する(立ち寄る)場合も、○をつけてください。【市役所、総合支所、出張所】」

利用頻度が多くなるにつれて、「自動車(自分で運転)」と回答した割合が高い傾向にある。

		全体	徒歩	自動車 (自分で 運転)	自動車 (家族な どによる 送迎)	自転車・ バイク	公共交通 (バス・タ クシー)	その他	無回答
全体		1347 100.0	116 8.6	1033 76.7	212 15.7	51 3.8	33 2.4	23 1.7	64 4.8
全体	ほぼ毎日	4 100.0	0 -	4 100.0	0 -	0 -	0 -	0 -	0 -
	週に数回	16 100.0	0 -	14 87.5	1 6.3	1 6.3	1 6.3	0 -	0 -
	月に数回	221 100.0	19 8.6	177 80.1	28 12.7	8 3.6	5 2.3	3 1.4	7 3.2
	年に数回	855 100.0	75 8.8	673 78.7	138 16.1	28 3.3	20 2.3	7 0.8	42 4.9
	ほとんど利用しない	158 100.0	10 6.3	118 74.7	29 18.4	10 6.3	4 2.5	4 2.5	4 2.5
	利用したことがない	34 100.0	1 2.9	16 47.1	5 14.7	2 5.9	2 5.9	4 11.8	5 14.7
	無回答	59 100.0	11 18.6	31 52.5	11 18.6	2 3.4	1 1.7	5 8.5	6 10.2

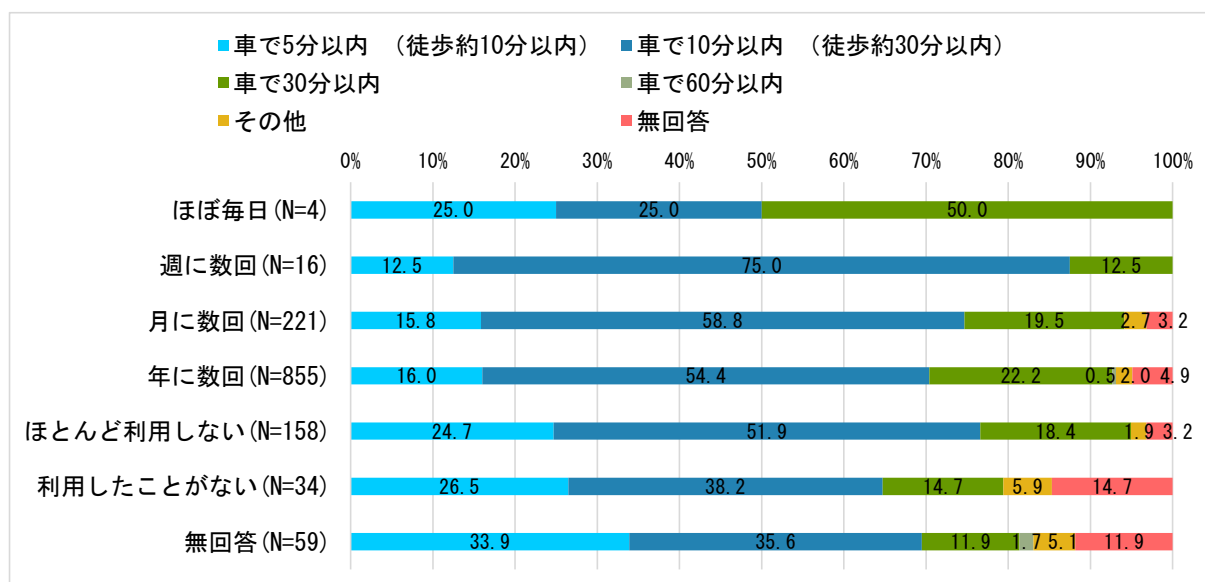
(上段:回答数、下段:回答の割合)

× 問 15

問 15「あなたがご自宅から公共施設を利用する場合、どの程度の距離までであれば日常的に使いやすいと感じますか。あてはまるものに○をつけてください。」

×問 12「あなたは普段、北杜市の公共施設をどのくらいの頻度で利用していますか。施設の分類ごとに最も近いものに○をつけてください。※新型コロナウイルス感染拡大以前の状況をお答えください。※同居家族の付き添いなどで施設を利用する(立ち寄る)場合も、○をつけてください。【市役所、総合支所、出張所】」

利用頻度が多くなるにつれて、「車で 10 分以内(徒歩約 30 分以内)」と回答した割合が高い傾向にある。利用頻度が少なくなるにつれて、「車で 5 分以内(徒歩約 10 分以内)」と回答した割合が高い傾向にある。

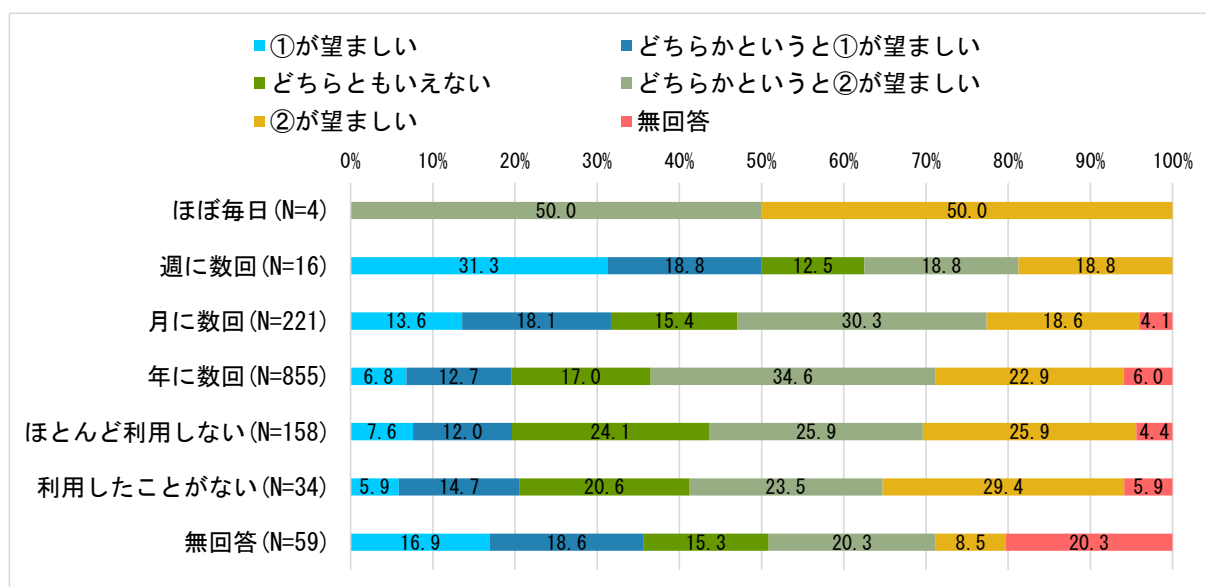


× 問 16

問 16「現在、市が保有する公共施設の老朽化が進む中、厳しい財政状況を踏まえると、今後、すべての施設について、必要な修繕、改修や建替えを行い維持し続けることは、大変困難であると予測されます。そこで、今後の公共施設の姿として、次の「公共施設の姿①」と「公共施設の姿②」のどちらが望ましいと考えますか。あなたの考えに最も近いものに○をつけてください。」

×問 12「あなたは普段、北杜市の公共施設をどのくらいの頻度で利用していますか。施設の分類ごとに最も近いものに○をつけてください。※新型コロナウイルス感染拡大以前の状況をお答えください。※同居家族の付き添いなどで施設を利用する(立ち寄る)場合も、○をつけてください。【市役所、総合支所、出張所】」

週に数回利用される方は、「①が望ましい」、「どちらかという①が望ましい」と回答した割合が高い。年に数回利用される方は、「どちらかという②が望ましい」、「②が望ましい」と回答した割合が高い。



× 問 17

問 17「市では、財政状況や将来の人口減少を踏まえると、将来的に求められる公共施設の量や質を考慮し、施設の再編(複合化・統廃合によって数を減らす)を行う必要があると考えています。

本市の公共施設について、将来的に再編(複合化・統廃合によって数を減らす)することになった場合、どのような施設を対象に行うべきだと考えますか。あなたの考えに最も近いものを最大3つまで選び、○をつけてください。」

×問 12「あなたは普段、北杜市の公共施設をどのくらいの頻度で利用していますか。

施設の分類ごとに最も近いものに○をつけてください。※新型コロナウイルス感染拡大以前の状況をお答えください。※同居家族の付き添いなどで施設を利用する(立ち寄る)場合も、○をつけてください。【市役所、総合支所、出張所】」

週に数回利用する方は、「一部の個人・団体など、利用者が特定の市民に限られる施設」と回答した割合が高い。利用したことがない方は、「市民以外の利用者(観光客など)向けに整備された施設」と回答した割合が高い。

		全体 全体	日常的に 施設を維持 するための経費 (光熱水 費、修繕 費、人件 費など) の多い施設	将来的な 大規模改 修・建替 に必要と なる費用 の多い施設	一部の個人・団体 など、利 用者が特 定の市民 に限られ る施設	市民以外 の利用者 (観光客 など)向けに整備 された施設	需要に応 じた施設 規模やス ペース、 設備・備 品が不十分で、使 いにくい 施設	建物・設 備が古 く、老朽 化してい る施設	民間施設 でも代替 が可能で ある施設	災害危険 性の高い 場所に立 地する施設	歴史的価値や市民 の愛着の 度合いが 十分に認め られない施設	その他	無回答
全体		1347 100.0	282 20.9	362 26.9	507 37.6	171 12.7	458 34.0	632 46.9	372 27.6	416 30.9	246 18.3	35 2.6	84 6.2
全体	ほぼ毎日	4 100.0	2 50.0	3 75.0	0 -	0 -	0 -	3 75.0	4 100.0	0 -	0 -	0 -	0 -
	週に数回	16 100.0	1 6.3	4 25.0	9 56.3	1 6.3	6 37.5	6 37.5	1 6.3	6 37.5	3 18.8	2 12.5	0 -
	月に数回	221 100.0	47 21.3	62 28.1	91 41.2	27 12.2	70 31.7	87 39.4	71 32.1	64 29.0	43 19.5	10 4.5	10 4.5
	年に数回	855 100.0	178 20.8	234 27.4	331 38.7	102 11.9	309 36.1	416 48.7	232 27.1	286 33.5	157 18.4	16 1.9	48 5.6
	ほとんど利用しない	158 100.0	34 21.5	39 24.7	57 36.1	21 13.3	50 31.6	80 50.6	49 31.0	40 25.3	34 21.5	3 1.9	7 4.4
	利用したことがない	34 100.0	6 17.6	5 14.7	6 17.6	9 26.5	9 26.5	17 50.0	5 14.7	13 38.2	3 8.8	1 2.9	5 14.7
	無回答	59 100.0	14 23.7	15 25.4	13 22.0	11 18.6	14 23.7	23 39.0	10 16.9	7 11.9	6 10.2	3 5.1	14 23.7

(上段:回答数、下段:回答の割合)

× 問 18

問 18「仮に、公共施設の再編(複合化・統廃合によって数を減らす)を進めた場合、今まで利用してきた施設に様々な点で変化が生じることが想定されます。こうした変化のうち、市の財政状況を踏まえると、「ある程度受け入れることもやむを得ない」と考えられるものはどれですか。あなたの考えに最も近いものを最大3つまで選び、○をつけてください。」

×問 12「あなたは普段、北杜市の公共施設をどのくらいの頻度で利用していますか。施設の分類ごとに最も近いものに○をつけてください。※新型コロナウイルス感染拡大以前の状況をお答えください。※同居家族の付き添いなどで施設を利用する(立ち寄り)場合も、○をつけてください。【市役所、総合支所、出張所】」

月に数回から週に数回利用、または利用したことがない方は、「自宅から利用する公共施設までの距離が遠くなること」と回答した割合が低い。

		全体	身近に利用できる公共施設の数が減ったりスペースが狭くなること	施設の老朽化に対応できないため、最新の設備・備品の利用が難しくなること	自宅から利用する公共施設までの距離が遠くなること	公共施設の開館日数が少なくなったため、開館時間が短くなること	決まった曜日・時間の定期的な利用が難しくなったり、その機会が減ること	利用料金が高くなる、もしくは減免が受けられなくなる	施設の職員数が減り、対応に時間を要してしまうこと	施設で実施される事業数が減少したりサービスの種類・選択肢が少なくなる	施設の管理を民間に委託することにより、管理運営の方法が変わること	その他	無回答
全体		1347 100.0	431 32.0	349 25.9	621 46.1	318 23.6	245 18.2	259 19.2	201 14.9	206 15.3	539 40.0	28 2.1	106 7.9
全体	ほぼ毎日	4 100.0	4 100.0	0 -	4 100.0	0 -	0 -	0 -	2 50.0	0 -	2 50.0	0 -	0 -
	週に数回	16 100.0	3 18.8	6 37.5	5 31.3	3 18.8	5 31.3	5 31.3	2 12.5	3 18.8	6 37.5	1 6.3	0 -
	月に数回	221 100.0	65 29.4	62 28.1	88 39.8	57 25.8	50 22.6	49 22.2	41 18.6	29 13.1	96 43.4	8 3.6	15 6.8
	年に数回	855 100.0	281 32.9	227 26.5	406 47.5	220 25.7	154 18.0	162 18.9	120 14.0	139 16.3	346 40.5	11 1.3	63 7.4
	ほとんど利用しない	158 100.0	56 35.4	33 20.9	80 50.6	30 19.0	23 14.6	24 15.2	27 17.1	25 15.8	64 40.5	3 1.9	8 5.1
	利用したことがない	34 100.0	5 14.7	10 29.4	13 38.2	6 17.6	4 11.8	6 17.6	4 11.8	5 14.7	10 29.4	1 2.9	6 17.6
	無回答	59 100.0	17 28.8	11 18.6	25 42.4	2 3.4	9 15.3	13 22.0	5 8.5	5 8.5	15 25.4	4 6.8	14 23.7

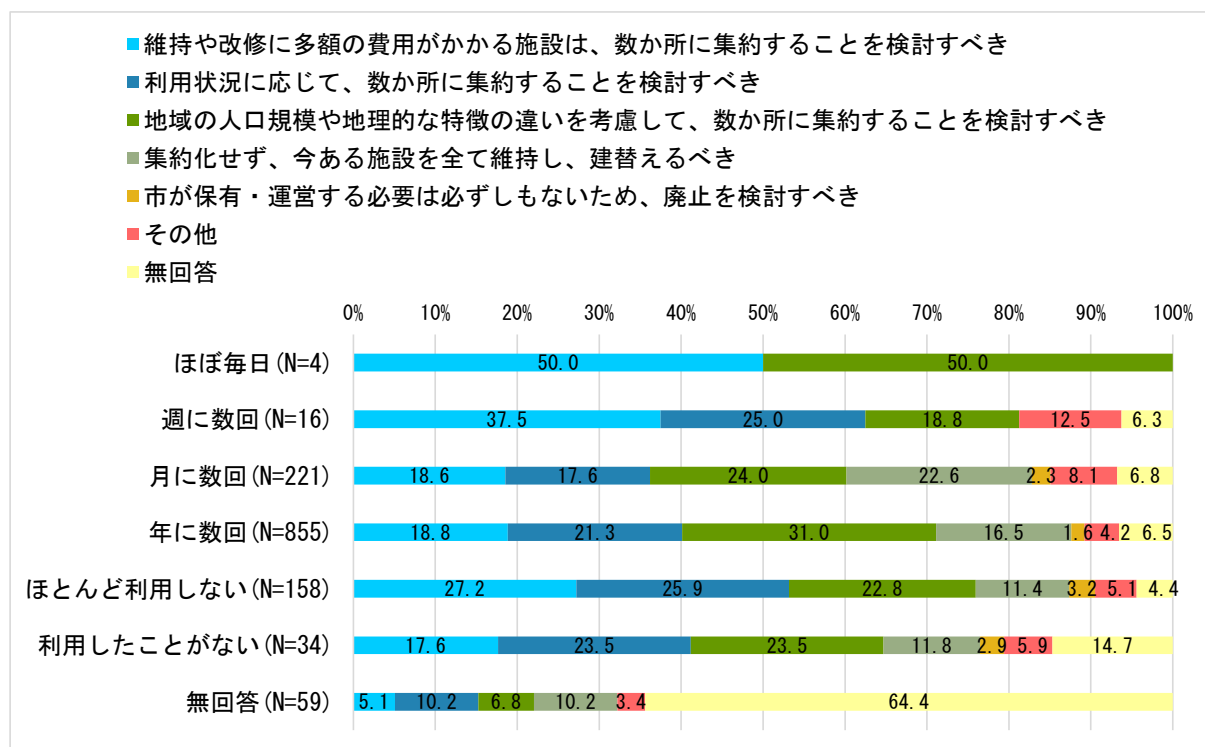
(上段:回答数、下段:回答の割合)

× 問 19【行政系施設(本庁舎、総合支所)】

問 19「公共施設の再編(複合化・統廃合によって数を減らす)を進めるにあたり、どのような検討を行うべきと考えますか。施設の分類ごとに、あなたの考えに最も近いものに○をつけてください。」

×問 12「あなたは普段、北杜市の公共施設をどのくらいの頻度で利用していますか。施設の分類ごとに最も近いものに○をつけてください。※新型コロナウイルス感染拡大以前の状況をお答えください。※同居家族の付き添いなどで施設を利用する(立ち寄る)場合も、○をつけてください。【市役所、総合支所、出張所】」

週に数回以上利用される方とほとんど利用しない方は、何らかの方向性で集約を検討すべきと回答した割合が高い。月に数回利用される方は、「集約化せず、今ある施設を全て維持し、建替えるべき」と回答した割合が高い。



(9) 問 12【文化施設(ホール)】

あなたは普段、北杜市の公共施設をどのくらいの頻度で利用していますか。施設の分類ごとに最も近いものに○をつけてください。※新型コロナウイルス感染拡大以前の状況をお答えください。※同居家族の付き添いなどで施設を利用する(立ち寄る)場合も、○をつけてください。【文化施設(ホール)】

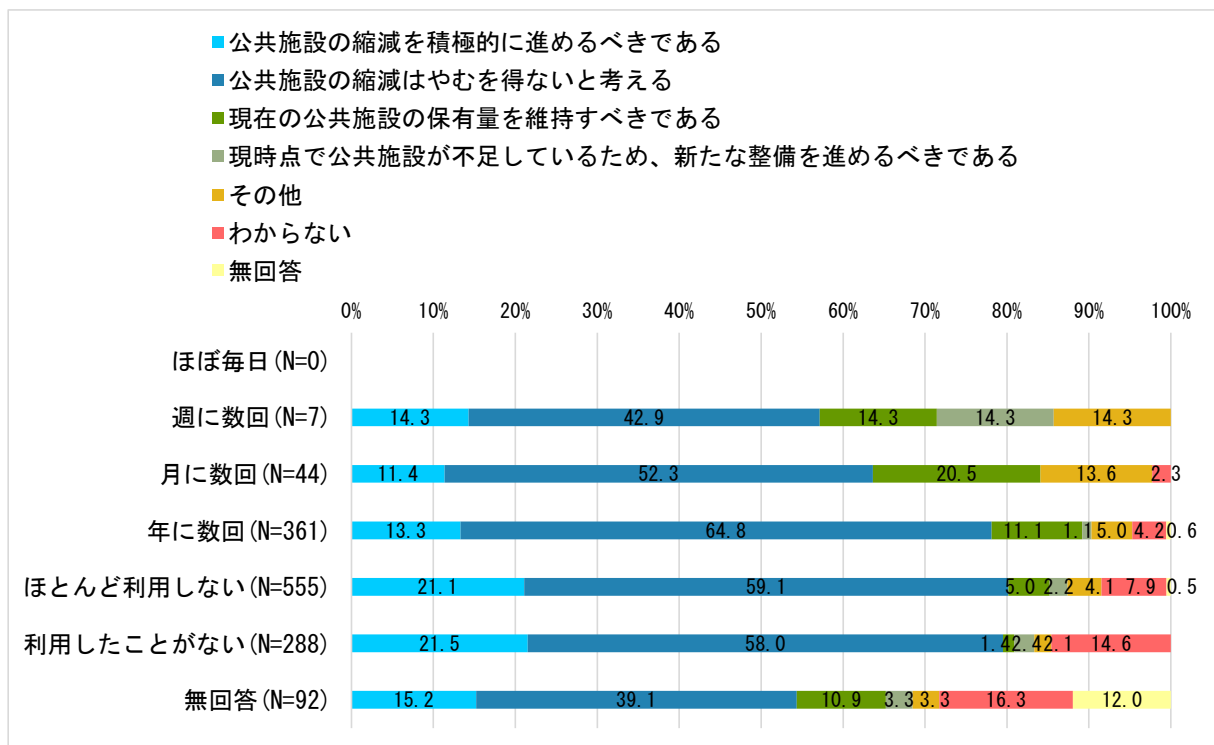
× 問 10

問 10「市では、公共施設等総合管理計画に基づき令和33年度までに、現在保有する公共施設に対して、40%程度の延床面積を縮減する目標を掲げていますが、施設を縮減することについてどのように考えますか。あなたの考えに最も近いものに○をつけてください。」

×問 12「あなたは普段、北杜市の公共施設をどのくらいの頻度で利用していますか。

施設の分類ごとに最も近いものに○をつけてください。※新型コロナウイルス感染拡大以前の状況をお答えください。※同居家族の付き添いなどで施設を利用する(立ち寄る)場合も、○をつけてください。【文化施設(ホール)】」

年に数回以上利用される方は、「現在の公共施設の保有量を維持すべきである」と回答した割合が高い。



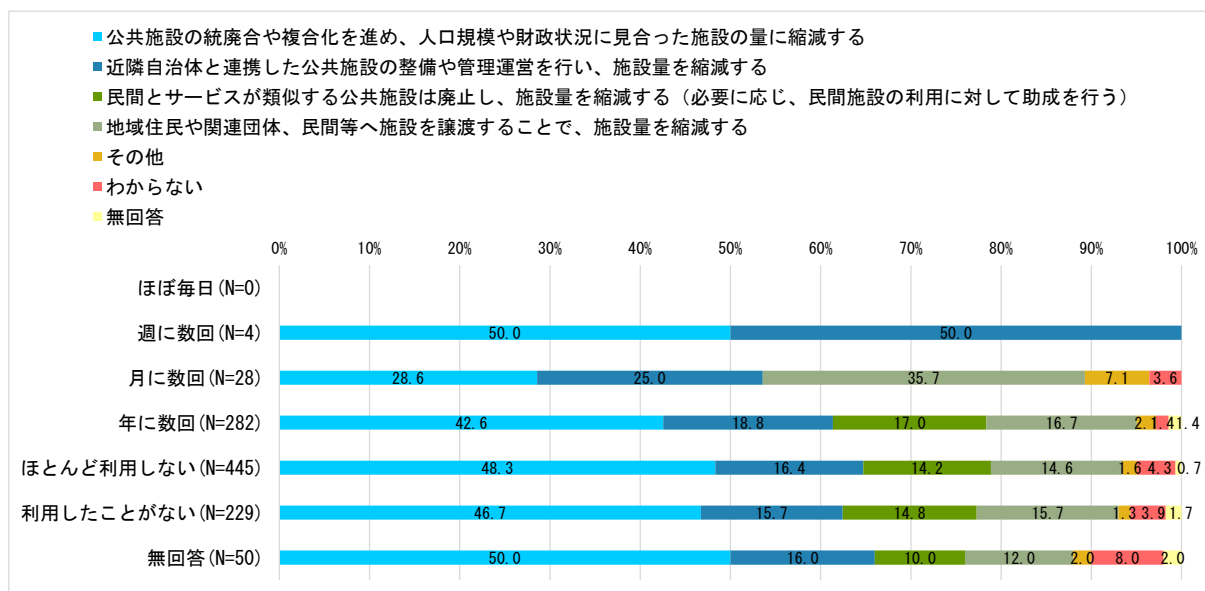
× 問 11-1

問 11-1「問 10 で「1 公共施設の縮減を積極的に進めるべきである」、「2 公共施設の縮減はやむを得ないと考える」と答えた方にお聞きします。

施設の縮減を行うにあたり、どのような対応策が適切と考えますか。あなたの考えに最も近いものに○をつけてください。」

×問 12「あなたは普段、北杜市の公共施設をどのくらいの頻度で利用していますか。施設の分類ごとに最も近いものに○をつけてください。※新型コロナウイルス感染拡大以前の状況をお答えください。※同居家族の付き添いなどで施設を利用する(立ち寄る)場合も、○をつけてください。【文化施設(ホール)】」

月に数回利用する方は、「地域住民や関連団体、民間等へ施設を譲渡することで、施設量を縮減する」と回答した割合が高い。



× 問 11-2

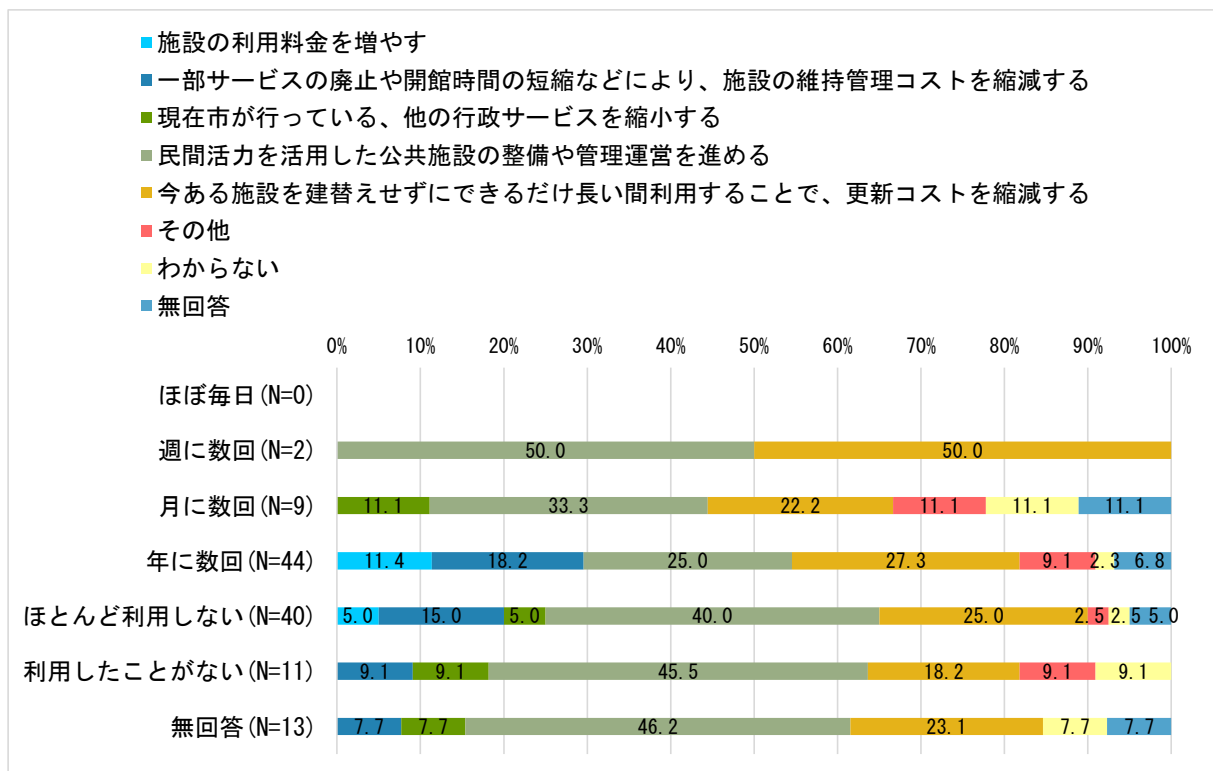
問 11-2「問 10 で「3 現在の公共施設の保有量を維持すべきである」、「4 現時点で公共施設が不足しているため、新たな整備を進めるべきである」と答えた方にお聞きします。

施設の維持および新たな施設を整備するにあたり、財源確保の手段としてどのような対応策が適切と考えますか。あなたの考えに最も近いものに○をつけてください。」

×問 12「あなたは普段、北杜市の公共施設をどのくらいの頻度で利用していますか。

施設の分類ごとに最も近いものに○をつけてください。※新型コロナウイルス感染拡大以前の状況をお答えください。※同居家族の付き添いなどで施設を利用する(立ち寄る)場合も、○をつけてください。【文化施設(ホール)】」

年に数回利用する方は、「施設の利用料金を増やす」および「一部サービスの廃止や開館時間の短縮などにより、施設の維持管理コストを縮減する」と回答した割合が高い。ほとんど利用しない、または利用したことがない方は、「民間活力を活用した公共施設の整備や管理運営を進める」と回答した割合が高い。

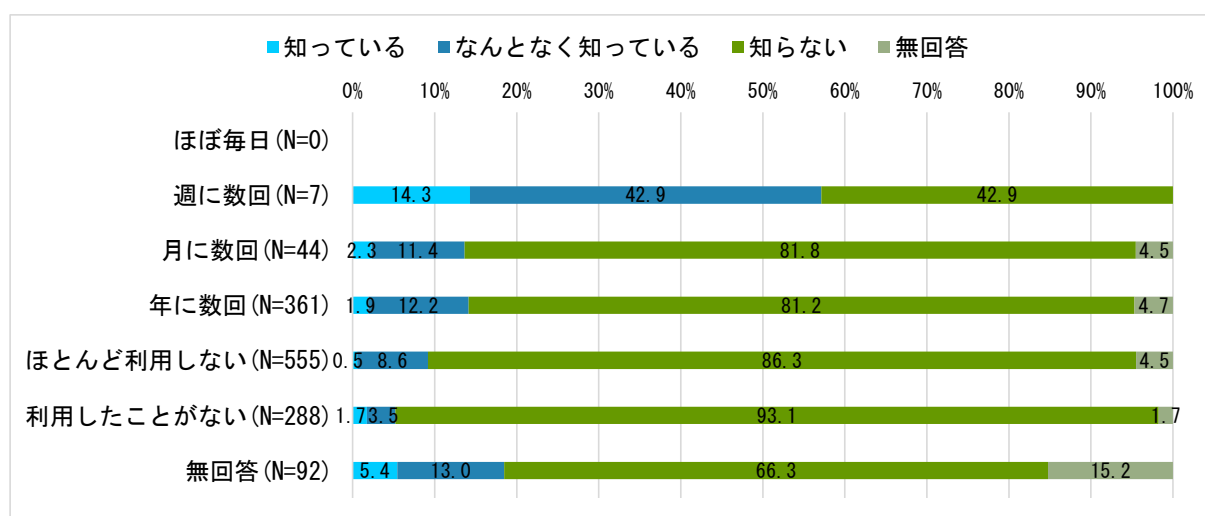


× 問 13

問 13「あなたは普段利用している公共施設について、年間の管理運営にどれくらいの費用がかかっているか知っていますか。あてはまるものに○をつけてください。」

×問 12「あなたは普段、北杜市の公共施設をどのくらいの頻度で利用していますか。施設の分類ごとに最も近いものに○をつけてください。※新型コロナウイルス感染拡大以前の状況をお答えください。※同居家族の付き添いなどで施設を利用する(立ち寄る)場合も、○をつけてください。【文化施設(ホール)】」

利用頻度が多くなるにつれて、「知っている」、「なんとなく知っている」と回答した割合が高い傾向にある。



× 問 14

問 14「あなたは普段、どのような移動手段で公共施設を利用していますか。あてはまるものに○をつけてください。」

×問 12「あなたは普段、北杜市の公共施設をどのくらいの頻度で利用していますか。施設の分類ごとに最も近いものに○をつけてください。※新型コロナウイルス感染拡大以前の状況をお答えください。※同居家族の付き添いなどで施設を利用する(立ち寄る)場合も、○をつけてください。【文化施設(ホール)】」

利用頻度が多くなるにつれて、「自動車(自分で運転)」と回答した割合が高い傾向にある。逆に、利用頻度が少なくなるにつれて、「自動車(家族などによる送迎)」と回答した割合が高い傾向にある。

		全体 全体	徒歩	自動車 (自分で 運転)	自動車 (家族な どによる 送迎)	自転車・ バイク	公共交通 (バス・タ クシー)	その他	無回答
全体		1347 100.0	116 8.6	1033 76.7	212 15.7	51 3.8	33 2.4	23 1.7	64 4.8
全体	ほぼ毎日	0 -	0 -	0 -	0 -	0 -	0 -	0 -	0 -
	週に数回	7 100.0	0 -	6 85.7	0 -	1 14.3	0 -	0 -	0 -
	月に数回	44 100.0	4 9.1	38 86.4	4 9.1	3 6.8	1 2.3	1 2.3	1 2.3
	年に数回	361 100.0	35 9.7	293 81.2	54 15.0	9 2.5	9 2.5	1 0.3	16 4.4
	ほとんど利用しない	555 100.0	42 7.6	448 80.7	78 14.1	24 4.3	9 1.6	3 0.5	24 4.3
	利用したことがない	288 100.0	23 8.0	199 69.1	62 21.5	11 3.8	10 3.5	12 4.2	8 2.8
	無回答	92 100.0	12 13.0	49 53.3	14 15.2	3 3.3	4 4.3	6 6.5	15 16.3

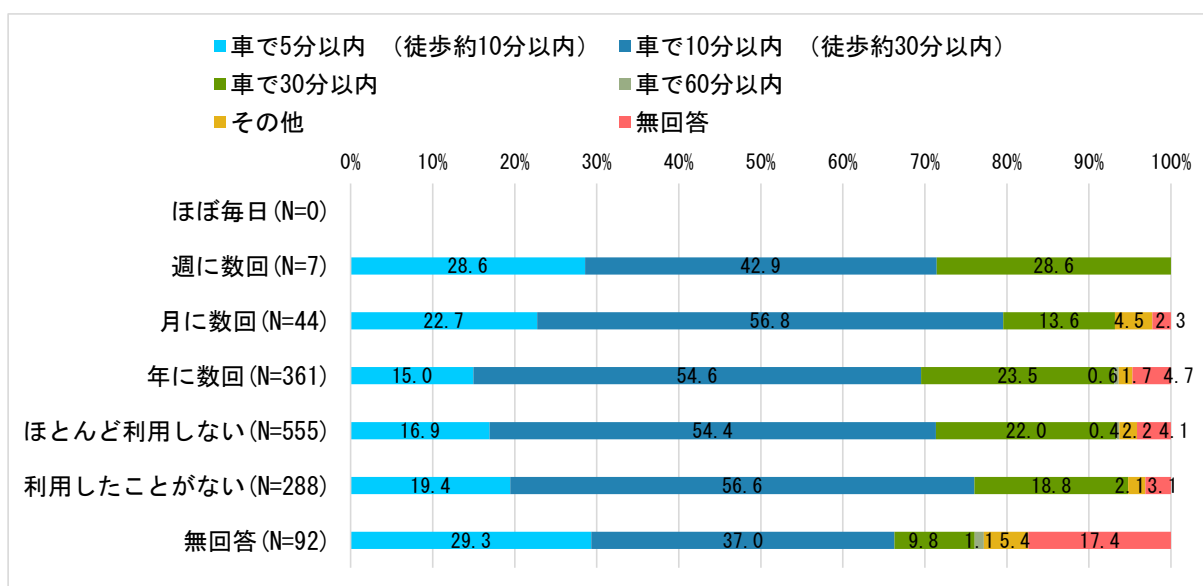
(上段:回答数、下段:回答の割合)

× 問 15

問 15「あなたがご自宅から公共施設を利用する場合、どの程度の距離までであれば日常的に使いやすいと感じますか。あてはまるものに○をつけてください。」

×問 12「あなたは普段、北杜市の公共施設をどのくらいの頻度で利用していますか。施設の分類ごとに最も近いものに○をつけてください。※新型コロナウイルス感染拡大以前の状況をお答えください。※同居家族の付き添いなどで施設を利用する(立ち寄る)場合も、○をつけてください。【文化施設(ホール)】」

月に1回以上利用される方は、「車で5分以内(徒歩約10分以内)」と回答した割合が高い。

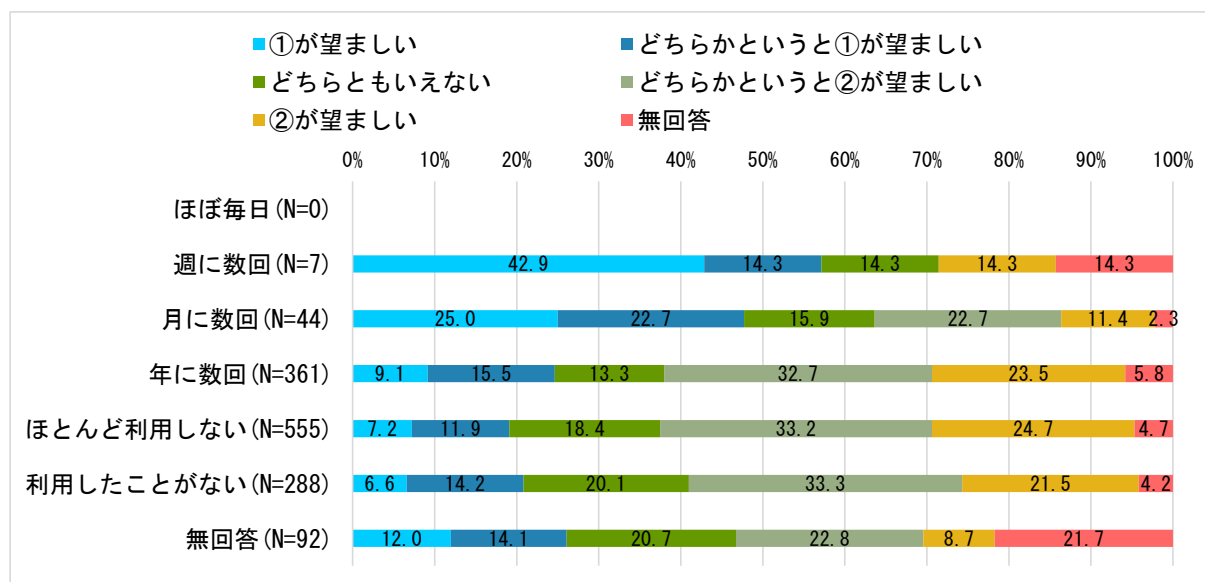


× 問 16

問 16「現在、市が保有する公共施設の老朽化が進む中、厳しい財政状況を踏まえると、今後、すべての施設について、必要な修繕、改修や建替えを行い維持し続けることは、大変困難であると予測されます。そこで、今後の公共施設の姿として、次の「公共施設の姿①」と「公共施設の姿②」のどちらが望ましいと考えますか。あなたの考えに最も近いものに○をつけてください。」

×問 12「あなたは普段、北杜市の公共施設をどのくらいの頻度で利用していますか。施設の分類ごとに最も近いものに○をつけてください。※新型コロナウイルス感染拡大以前の状況をお答えください。※同居家族の付き添いなどで施設を利用する(立ち寄る)場合も、○をつけてください。【文化施設(ホール)】」

月に 1 回以上利用される方は、「①が望ましい」、「どちらかという①が望ましい」と回答した合計の割合が高い。



× 問 17

問 17「市では、財政状況や将来の人口減少を踏まえると、将来的に求められる公共施設の量や質を考慮し、施設の再編(複合化・統廃合によって数を減らす)を行う必要があると考えています。

本市の公共施設について、将来的に再編(複合化・統廃合によって数を減らす)することになった場合、どのような施設を対象に行うべきだと考えますか。あなたの考えに最も近いものを最大3つまで選び、○をつけてください。」

×問 12「あなたは普段、北杜市の公共施設をどのくらいの頻度で利用していますか。

施設の分類ごとに最も近いものに○をつけてください。※新型コロナウイルス感染拡大以前の状況をお答えください。※同居家族の付き添いなどで施設を利用する(立ち寄る)場合も、○をつけてください。【文化施設(ホール)】」

月に数回利用される方は、「市民以外の利用者(観光客など)向けに整備された施設」と回答した割合が高く、「建物・設備が古く、老朽化している施設」と回答した割合が低い。利用したことがない方は、「一部の個人・団体など、利用者が特定の市民に限られる施設」と回答した割合が高い。

		全体	日常的に施設を維持するための経費(光熱水費、修繕費、人件費など)の多い施設	将来的な大規模改修・建替に必要となる費用の多い施設	一部の個人・団体などが特定の市民に限られる施設	市民以外の利用者(観光客など)向けに整備された施設	需要に応じた施設規模やスペース、設備・備品が不十分で、使いにくい施設	建物・設備が古く、老朽化している施設	民間施設でも代替が可能である施設	災害危険性の高い場所に立地する施設	歴史的価値や市民の愛着の度合いが十分に認められない施設	その他	無回答
全体		1347 100.0	282 20.9	362 26.9	507 37.6	171 12.7	458 34.0	632 46.9	372 27.6	416 30.9	246 18.3	35 2.6	84 6.2
全体	ほぼ毎日	0 -	0 -	0 -	0 -	0 -	0 -	0 -	0 -	0 -	0 -	0 -	0 -
	週に数回	7 100.0	3 42.9	2 28.6	3 42.9	2 28.6	3 42.9	1 14.3	1 14.3	2 28.6	1 14.3	1 14.3	0 -
	月に数回	44 100.0	5 11.4	8 18.2	14 31.8	11 25.0	13 29.5	16 36.4	11 25.0	14 31.8	6 13.6	4 9.1	2 4.5
	年に数回	361 100.0	72 19.9	109 30.2	127 35.2	37 10.2	127 35.2	164 45.4	106 29.4	124 34.3	70 19.4	9 2.5	17 4.7
	ほとんど利用しない	555 100.0	122 22.0	149 26.8	219 39.5	72 13.0	201 36.2	275 49.5	159 28.6	168 30.3	111 20.0	11 2.0	26 4.7
	利用したことがない	288 100.0	59 20.5	70 24.3	127 44.1	36 12.5	95 33.0	146 50.7	83 28.8	91 31.6	44 15.3	6 2.1	14 4.9
	無回答	92 100.0	21 22.8	24 26.1	17 18.5	13 14.1	19 20.7	30 32.6	12 13.0	17 18.5	14 15.2	4 4.3	25 27.2

(上段:回答数、下段:回答の割合)

× 問 18

問 18「仮に、公共施設の再編(複合化・統廃合によって数を減らす)を進めた場合、今まで利用してきた施設に様々な点で変化が生じることが想定されます。こうした変化のうち、市の財政状況を踏まえると、「ある程度受け入れることもやむを得ない」と考えられるものはどれですか。あなたの考えに最も近いものを最大3つまで選び、○をつけてください。」

×問 12「あなたは普段、北杜市の公共施設をどのくらいの頻度で利用していますか。施設の分類ごとに最も近いものに○をつけてください。※新型コロナウイルス感染拡大以前の状況をお答えください。※同居家族の付き添いなどで施設を利用する(立ち寄り)場合も、○をつけてください。【文化施設(ホール)】」

月に数回利用される方は、「身近に利用できる公共施設の数が減ったりスペースが狭くなること」、「施設の老朽化に十分に対応できないため、最新の設備・備品の利用が難しくなること」と回答した割合が高い。逆に、「自宅から利用する公共施設までの距離が遠くなること」、「施設の管理を民間に委託することにより、管理運営の方法が変わること」と回答した割合が高くない。年に数回利用される方は、「施設の管理を民間に委託することにより、管理運営の方法が変わること」と回答した割合が高い。

		全体 全体	身近に利用できる公共施設の数が減ったりスペースが狭くなること	施設の老朽化に十分に対応できないため、最新の設備・備品の利用が難しくなること	自宅から利用する公共施設までの距離が遠くなること	公共施設の開館日数が少なくなり、開館時間が短くなること	決まった曜日・時間の定期的な利用が難しくなり、その機会が減ること	利用料金が高くなる、もしくは減免が受けられなくなる	施設の職員数が減り、対応に時間を要してしまうこと	施設で実施される事業数が減少したりサービスの種類・選択肢が少なくなる	施設の管理を民間に委託することにより、管理運営の方法が変わること	その他	無回答
全体		1347 100.0	431 32.0	349 25.9	621 46.1	318 23.6	245 18.2	259 19.2	201 14.9	206 15.3	539 40.0	28 2.1	106 7.9
全体	ほぼ毎日	0 -	0 -	0 -	0 -	0 -	0 -	0 -	0 -	0 -	0 -	0 -	0 -
	週に数回	7 100.0	2 28.6	2 28.6	2 28.6	1 14.3	1 14.3	4 57.1	3 42.9	0 -	2 28.6	1 14.3	0 -
	月に数回	44 100.0	17 38.6	15 34.1	14 31.8	12 27.3	9 20.5	6 13.6	7 15.9	3 6.8	13 29.5	4 9.1	3 6.8
	年に数回	361 100.0	112 31.0	89 24.7	158 43.8	93 25.8	61 16.9	77 21.3	53 14.7	67 18.6	164 45.4	6 1.7	24 6.6
	ほとんど利用しない	555 100.0	199 35.9	144 25.9	278 50.1	136 24.5	95 17.1	102 18.4	81 14.6	87 15.7	233 42.0	6 1.1	32 5.8
	利用したことがない	288 100.0	80 27.8	77 26.7	134 46.5	67 23.3	63 21.9	53 18.4	51 17.7	39 13.5	108 37.5	7 2.4	22 7.6
	無回答	92 100.0	21 22.8	22 23.9	35 38.0	9 9.8	16 17.4	17 18.5	6 6.5	10 10.9	19 20.7	4 4.3	25 27.2

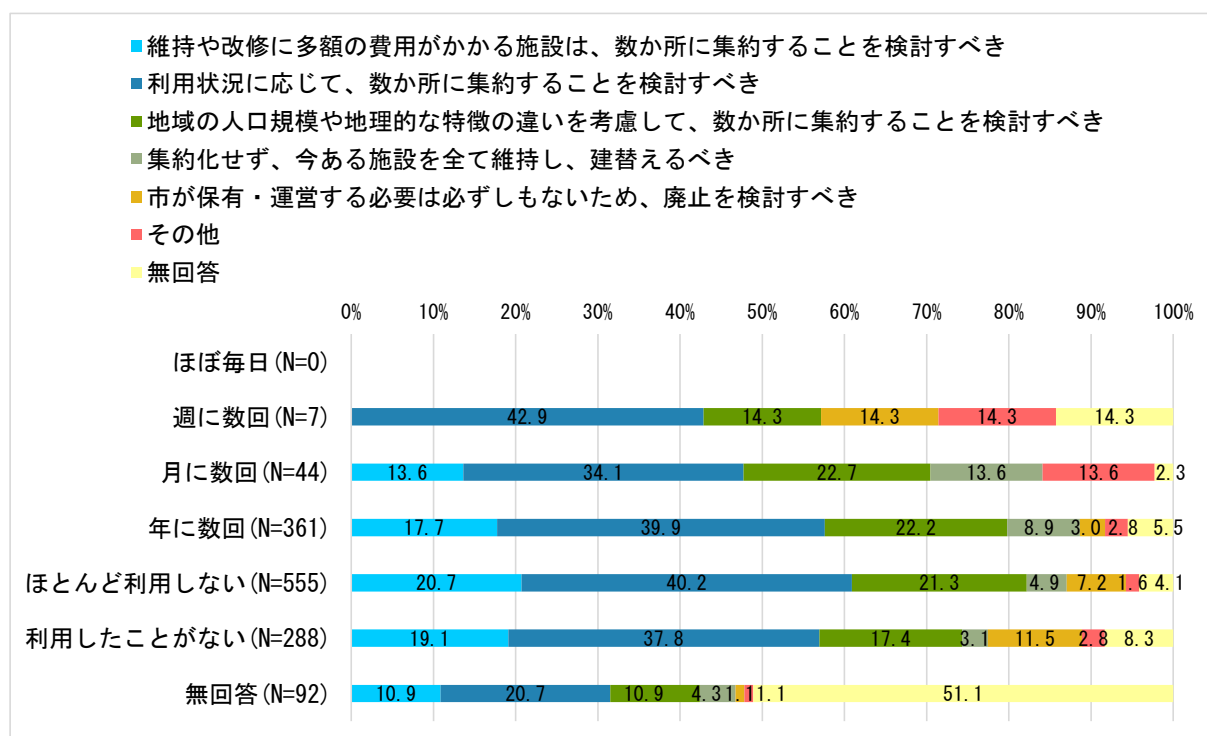
(上段:回答数、下段:回答の割合)

× 問 19【文化施設(ホール)】

問 19「公共施設の再編(複合化・統廃合によって数を減らす)を進めるにあたり、どのような検討を行うべきと考えますか。施設の分類ごとに、あなたの考えに最も近いものに○をつけてください。」

×問 12「あなたは普段、北杜市の公共施設をどのくらいの頻度で利用していますか。施設の分類ごとに最も近いものに○をつけてください。※新型コロナウイルス感染拡大以前の状況をお答えください。※同居家族の付き添いなどで施設を利用する(立ち寄る)場合も、○をつけてください。【文化施設(ホール)】」

月に数回利用される方は、「集約化せず、今ある施設を全て維持し、建替えるべき」と回答した割合が高い。



(10) 問 12【集会施設(総合会館、生涯学習センターなど)】

あなたは普段、北杜市の公共施設をどのくらいの頻度で利用していますか。施設の分類ごとに最も近いものに○をつけてください。※新型コロナウイルス感染拡大以前の状況をお答えください。※同居家族の付き添いなどで施設を利用する(立ち寄る)場合も、○をつけてください。【集会施設(総合会館、生涯学習センターなど)】

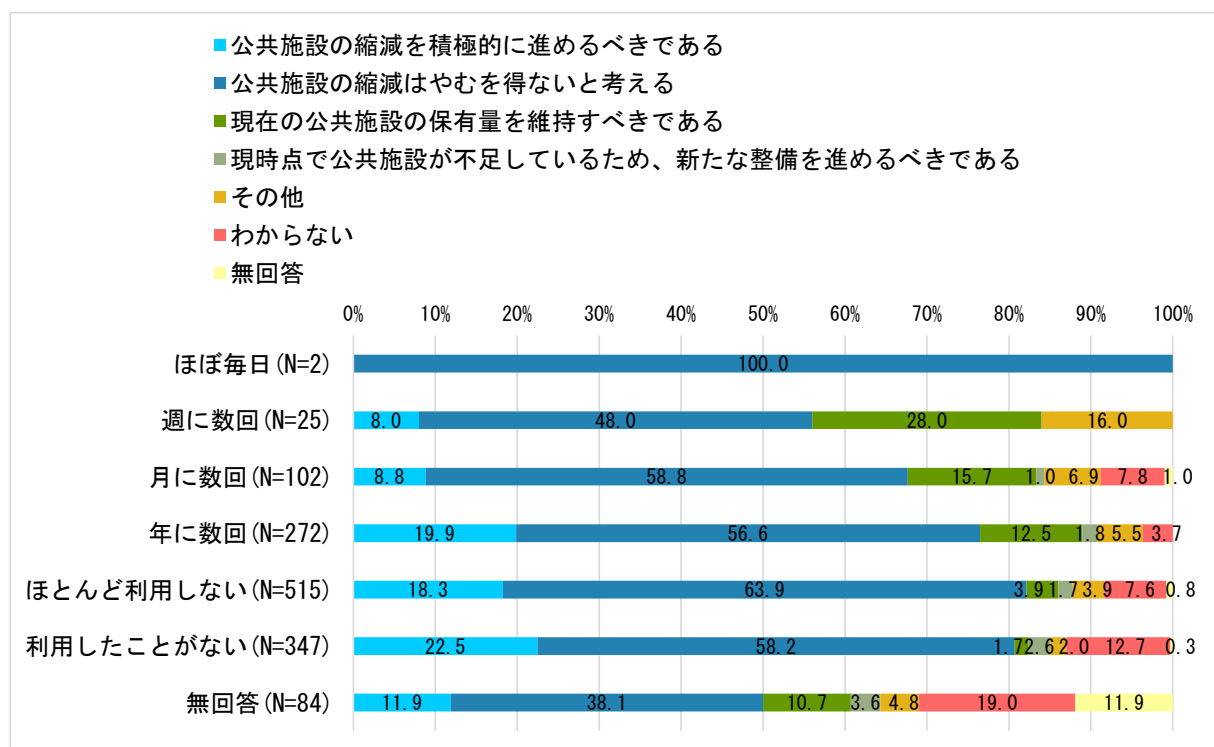
× 問 10

問 10「市では、公共施設等総合管理計画に基づき令和33年度までに、現在保有する公共施設に対して、40%程度の延床面積を縮減する目標を掲げていますが、施設を縮減することについてどのように考えますか。あなたの考えに最も近いものに○をつけてください。」

×問 12「あなたは普段、北杜市の公共施設をどのくらいの頻度で利用していますか。

施設の分類ごとに最も近いものに○をつけてください。※新型コロナウイルス感染拡大以前の状況をお答えください。※同居家族の付き添いなどで施設を利用する(立ち寄る)場合も、○をつけてください。【集会施設(総合会館、生涯学習センターなど)】」

年に1回以上利用される方は、「現在の公共施設の保有量を維持すべきである」と回答した割合が他と比べて高い。



× 問 11-1

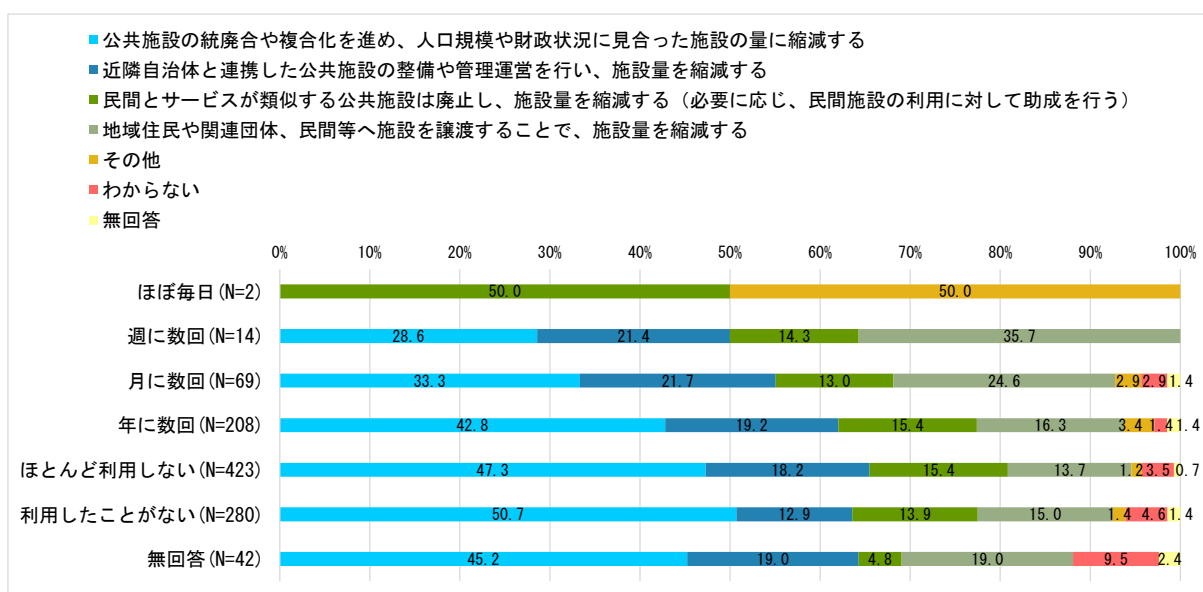
問 11-1「問 10 で「1 公共施設の縮減を積極的に進めるべきである」、「2 公共施設の縮減はやむを得ないと考える」と答えた方にお聞きします。

施設の縮減を行うにあたり、どのような対応策が適切と考えますか。あなたの考えに最も近いものに○をつけてください。」

×問 12「あなたは普段、北杜市の公共施設をどのくらいの頻度で利用していますか。

施設の分類ごとに最も近いものに○をつけてください。※新型コロナウイルス感染拡大以前の状況をお答えください。※同居家族の付き添いなどで施設を利用する(立ち寄る)場合も、○をつけてください。【集会施設(総合会館、生涯学習センターなど)】」

利用頻度が少なくなるにつれて、「公共施設の統廃合や複合化を進め、人口規模や財政状況に見合った施設の量に縮減する」と回答した割合が高い傾向にあり、「地域住民や関連団体、民間等へ施設を譲渡することで、施設量を縮減する」と回答した割合が低い傾向にある。



× 問 11-2

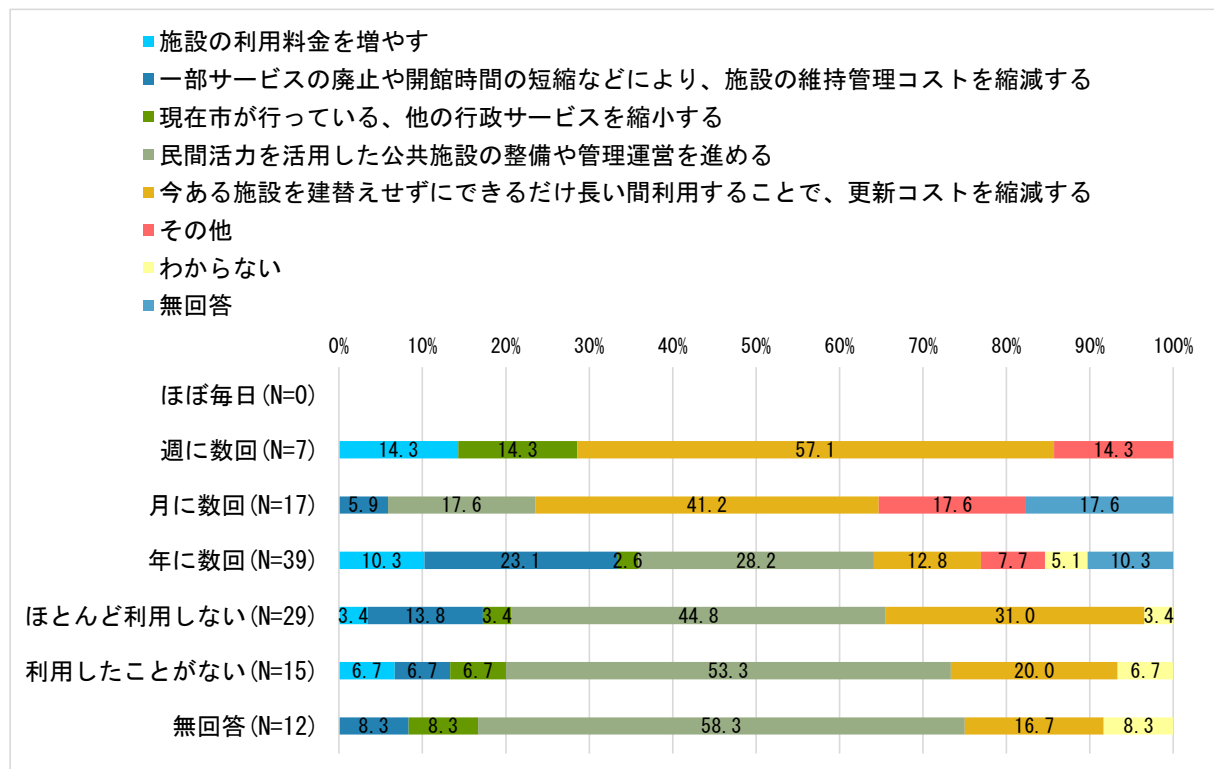
問 11-2「問 10 で「3 現在の公共施設の保有量を維持すべきである」、「4 現時点で公共施設が不足しているため、新たな整備を進めるべきである」と答えた方にお聞きします。

施設の維持および新たな施設を整備するにあたり、財源確保の手段としてどのような対応策が適切と考えますか。あなたの考えに最も近いものに○をつけてください。」

×問 12「あなたは普段、北杜市の公共施設をどのくらいの頻度で利用していますか。

施設の分類ごとに最も近いものに○をつけてください。※新型コロナウイルス感染拡大以前の状況をお答えください。※同居家族の付き添いなどで施設を利用する(立ち寄る)場合も、○をつけてください。【集会施設(総合会館、生涯学習センターなど)】」

月に1回以上利用される方は、「今ある施設を建替えせずにできるだけ長い間利用することで、更新コストを縮減する」と回答した割合が高い。年に数回利用される方は、「一部サービスの廃止や開館時間の短縮などにより、施設の維持管理コストを縮減する」と回答した割合が高い。利用頻度が少なくなるにつれて、「民間活力を活用した公共施設の整備や管理運営を進める」と回答した割合が高くなる傾向にある。



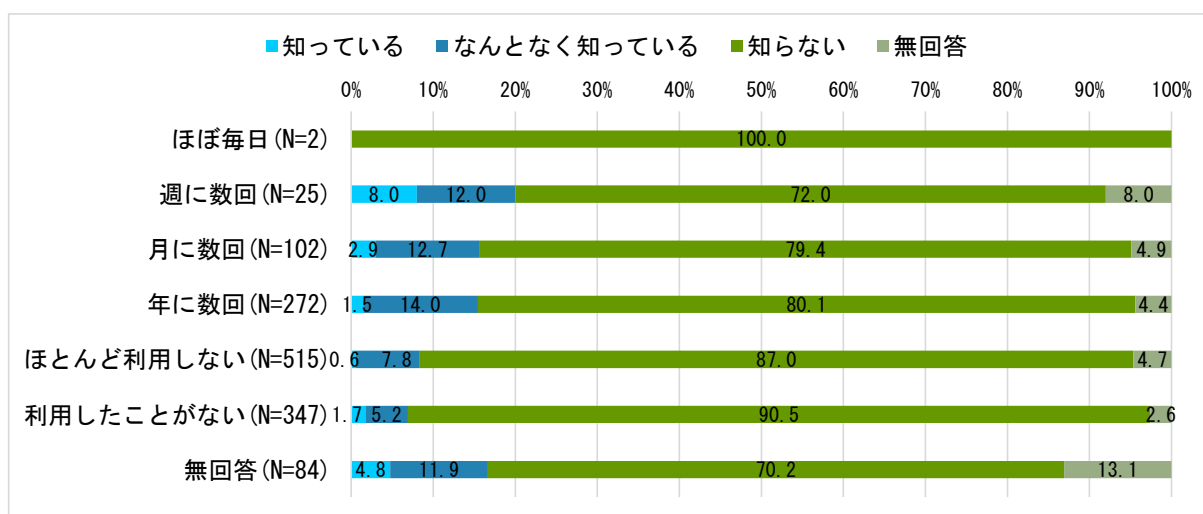
× 問 13

問 13「あなたは普段利用している公共施設について、年間の管理運営にどれくらいの費用がかかっているか知っていますか。あてはまるものに○をつけてください。」

×問 12「あなたは普段、北杜市の公共施設をどのくらいの頻度で利用していますか。施設の分類ごとに最も近いものに○をつけてください。※新型コロナウイルス感染拡大以前の状況をお答えください。※同居家族の付き添いなどで施設を利用する(立ち寄る)場合も、○をつけてください。

【集会施設(総合会館、生涯学習センターなど)】

利用頻度が多くなるにつれて、「知っている」、「なんとなく知っている」と回答した割合が高い傾向にある。



× 問 14

問 14「あなたは普段、どのような移動手段で公共施設を利用していますか。あてはまるものに○をつけてください。」

×問 12「あなたは普段、北杜市の公共施設をどのくらいの頻度で利用していますか。施設の分類ごとに最も近いものに○をつけてください。※新型コロナウイルス感染拡大以前の状況をお答えください。※同居家族の付き添いなどで施設を利用する(立ち寄る)場合も、○をつけてください。【集会施設(総合会館、生涯学習センターなど)】」

利用頻度が高くなるにつれて、「徒歩」と回答した割合が高くなる傾向にある。集会施設を利用したことがない方は、「自動車(自分で運転)」と回答した割合が低く、「自動車(家族などによる送迎)」と回答した割合が高い。

		全体							
		全体	徒歩	自動車 (自分で 運転)	自動車 (家族な どによる 送迎)	自転車・ バイク	公共交通 (バス・タ クシー)	その他	無回答
全体		1347 100.0	116 8.6	1033 76.7	212 15.7	51 3.8	33 2.4	23 1.7	64 4.8
全体	ほぼ毎日	2 100.0	1 50.0	2 100.0	0 -	0 -	0 -	0 -	0 -
	週に数回	25 100.0	5 20.0	20 80.0	3 12.0	1 4.0	1 4.0	0 -	2 8.0
	月に数回	102 100.0	13 12.7	83 81.4	12 11.8	5 4.9	5 4.9	2 2.0	3 2.9
	年に数回	272 100.0	23 8.5	230 84.6	37 13.6	5 1.8	3 1.1	1 0.4	9 3.3
	ほとんど利用しない	515 100.0	36 7.0	413 80.2	69 13.4	23 4.5	9 1.7	4 0.8	26 5.0
	利用したことがない	347 100.0	28 8.1	240 69.2	75 21.6	13 3.7	11 3.2	10 2.9	13 3.7
	無回答	84 100.0	10 11.9	45 53.6	16 19.0	4 4.8	4 4.8	6 7.1	11 13.1

(上段:回答数、下段:回答の割合)

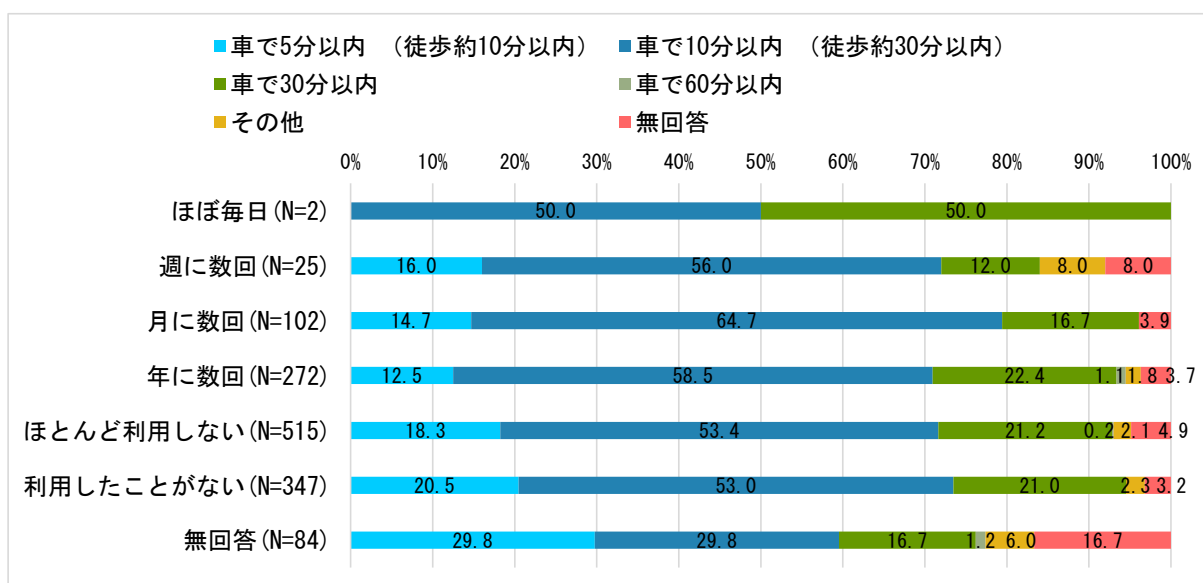
× 問 15

問 15「あなたがご自宅から公共施設を利用する場合、どの程度の距離までであれば日常的に使いやすいと感じますか。あてはまるものに○をつけてください。」

×問 12「あなたは普段、北杜市の公共施設をどのくらいの頻度で利用していますか。

施設の分類ごとに最も近いものに○をつけてください。※新型コロナウイルス感染拡大以前の状況をお答えください。※同居家族の付き添いなどで施設を利用する(立ち寄る)場合も、○をつけてください。【集会施設(総合会館、生涯学習センターなど)】」

月に数回利用される方は、「車で10分以内(徒歩約30分以内)」と回答した割合が高い。

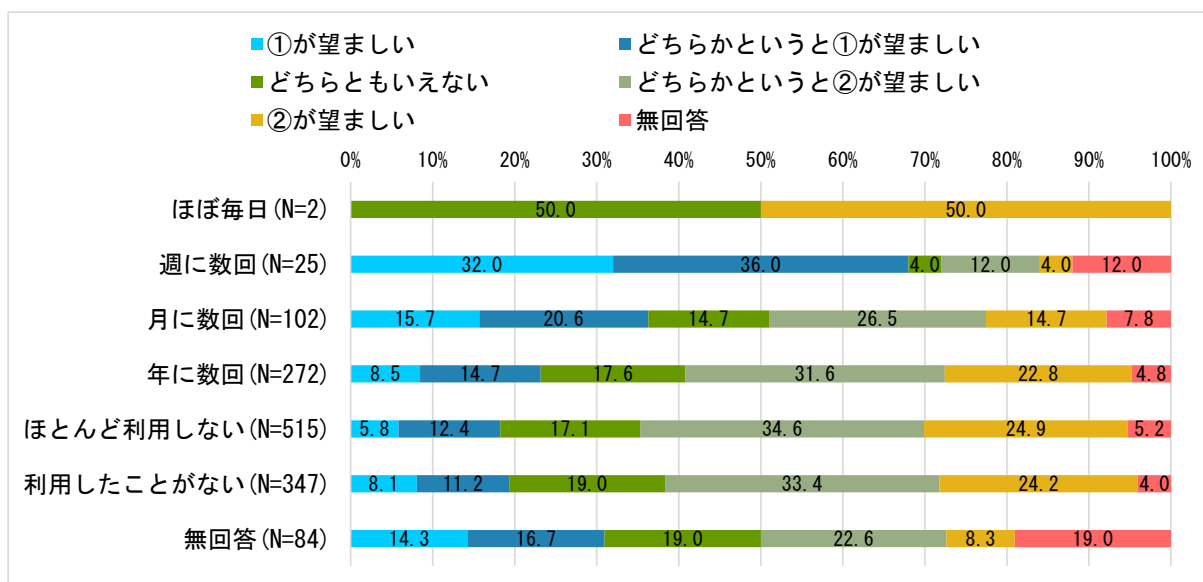


× 問 16

問 16「現在、市が保有する公共施設の老朽化が進む中、厳しい財政状況を踏まえると、今後、すべての施設について、必要な修繕、改修や建替えを行い維持し続けることは、大変困難であると予測されます。そこで、今後の公共施設の姿として、次の「公共施設の姿①」と「公共施設の姿②」のどちらが望ましいと考えますか。あなたの考えに最も近いものに○をつけてください。」

×問 12「あなたは普段、北杜市の公共施設をどのくらいの頻度で利用していますか。施設の分類ごとに最も近いものに○をつけてください。※新型コロナウイルス感染拡大以前の状況をお答えください。※同居家族の付き添いなどで施設を利用する(立ち寄る)場合も、○をつけてください。【集会施設(総合会館、生涯学習センターなど)】」

月に 1 回以上利用される方は、「①が望ましい」、「どちらかという①が望ましい」と回答した割合が高い。



× 問 17

問 17「市では、財政状況や将来の人口減少を踏まえると、将来的に求められる公共施設の量や質を考慮し、施設の再編(複合化・統廃合によって数を減らす)を行う必要があると考えています。

本市の公共施設について、将来的に再編(複合化・統廃合によって数を減らす)することになった場合、どのような施設を対象に行うべきだと考えますか。あなたの考えに最も近いものを最大3つまで選び、○をつけてください。」

×問 12「あなたは普段、北杜市の公共施設をどのくらいの頻度で利用していますか。

施設の分類ごとに最も近いものに○をつけてください。※新型コロナウイルス感染拡大以前の状況をお答えください。※同居家族の付き添いなどで施設を利用する(立ち寄る)場合も、○をつけてください。【集会施設(総合会館、生涯学習センターなど)】」

月に数回利用される方は、「将来的な大規模改修・建替に必要となる費用の多い施設」と回答した割合が高くなく、「市民以外の利用者(観光客など)向けに整備された施設」と回答した割合が高い。利用したことがない方は、「一部の個人・団体など、利用者が特定の市民に限られる施設」と回答した割合が高く、利用頻度が少なくなるほど「建物・設備が古く、老朽化している施設」と回答した割合が高い傾向にある。

		全体	日常的に施設を維持するための経費(光熱水費、修繕費、人件費など)の多い施設	将来的な大規模改修・建替に必要となる費用の多い施設	一部の個人・団体など、利用者が特定の市民に限られる施設	市民以外の利用者(観光客など)向けに整備された施設	需要に応じた施設規模やスペース、設備・備品が不十分で、使いにくい施設	建物・設備が古く、老朽化している施設	民間施設でも代替が可能である施設	災害危険性の高い場所に立地する施設	歴史的価値や市民の愛着の度合いが十分に認められない施設	その他	無回答
全体		1347 100.0	282 20.9	362 26.9	507 37.6	171 12.7	458 34.0	632 46.9	372 27.6	416 30.9	246 18.3	35 2.6	84 6.2
全体	ほぼ毎日	2 100.0	0 -	0 -	0 -	0 -	0 -	0 -	1 50.0	0 -	0 -	1 50.0	0 -
	週に数回	25 100.0	5 20.0	6 24.0	7 28.0	2 8.0	7 28.0	6 24.0	7 28.0	7 28.0	3 12.0	4 16.0	2 8.0
	月に数回	102 100.0	17 16.7	22 21.6	39 38.2	20 19.6	38 37.3	44 43.1	31 30.4	34 33.3	23 22.5	1 1.0	4 3.9
	年に数回	272 100.0	49 18.0	70 25.7	112 41.2	29 10.7	94 34.6	120 44.1	75 27.6	94 34.6	55 20.2	10 3.7	13 4.8
	ほとんど利用しない	515 100.0	111 21.6	161 31.3	179 34.8	67 13.0	189 36.7	256 49.7	149 28.9	161 31.3	89 17.3	5 1.0	27 5.2
	利用したことがない	347 100.0	80 23.1	84 24.2	152 43.8	40 11.5	114 32.9	183 52.7	96 27.7	103 29.7	63 18.2	10 2.9	17 4.9
	無回答	84 100.0	20 23.8	19 22.6	18 21.4	13 15.5	16 19.0	23 27.4	13 15.5	17 20.2	13 15.5	4 4.8	21 25.0

(上段:回答数、下段:回答の割合)

× 問 18

問 18「仮に、公共施設の再編(複合化・統廃合によって数を減らす)を進めた場合、今まで利用してきた施設に様々な点で変化が生じることが想定されます。こうした変化のうち、市の財政状況を踏まえると、「ある程度受け入れることもやむを得ない」と考えられるものはどれですか。あなたの考えに最も近いものを最大3つまで選び、○をつけてください。」

×問 12「あなたは普段、北杜市の公共施設をどのくらいの頻度で利用していますか。施設の分類ごとに最も近いものに○をつけてください。※新型コロナウイルス感染拡大以前の状況をお答えください。※同居家族の付き添いなどで施設を利用する(立ち寄る)場合も、○をつけてください。【集会施設(総合会館、生涯学習センターなど)】」

集会施設(総合会館、生涯学習センターなど)の利用頻度に応じた回答傾向の違いは見られない。

		全体	身近に利用できる公共施設の数が減ったりスペースが狭くなること	施設の老朽化に対応できないため、最新の設備・備品の利用が難しくなること	自宅から利用する公共施設までの距離が遠くなること	公共施設の開館日数が少なくなった	決まった曜日・時間の定期的な利用が難しくなった	利用料金が高くなる、もしくは減免が受けられなくなる	施設の職員数が減り、対応に時間を要してしまうこと	施設で実施される事業数が減少したりサービスの種類・選択肢が少なくなる	施設の管理を民間に委託することにより、管理運営の方法が変わること	その他	無回答
全体		1347 100.0	431 32.0	349 25.9	621 46.1	318 23.6	245 18.2	259 19.2	201 14.9	206 15.3	539 40.0	28 2.1	106 7.9
全体	ほぼ毎日	2 100.0	0 -	0 -	0 -	0 -	0 -	1 50.0	1 50.0	0 -	2 100.0	0 -	0 -
	週に数回	25 100.0	4 16.0	6 24.0	6 24.0	7 28.0	3 12.0	2 8.0	4 16.0	4 16.0	9 36.0	3 12.0	4 16.0
	月に数回	102 100.0	33 32.4	29 28.4	49 48.0	28 27.5	17 16.7	24 23.5	18 17.6	16 15.7	40 39.2	2 2.0	5 4.9
	年に数回	272 100.0	97 35.7	71 26.1	114 41.9	76 27.9	53 19.5	59 21.7	43 15.8	37 13.6	120 44.1	6 2.2	18 6.6
	ほとんど利用しない	515 100.0	158 30.7	139 27.0	254 49.3	123 23.9	89 17.3	102 19.8	71 13.8	96 18.6	216 41.9	7 1.4	32 6.2
	利用したことがない	347 100.0	119 34.3	87 25.1	168 48.4	78 22.5	69 19.9	55 15.9	58 16.7	47 13.5	136 39.2	6 1.7	25 7.2
	無回答	84 100.0	20 23.8	17 20.2	30 35.7	6 7.1	14 16.7	16 19.0	6 7.1	6 7.1	16 19.0	4 4.8	22 26.2

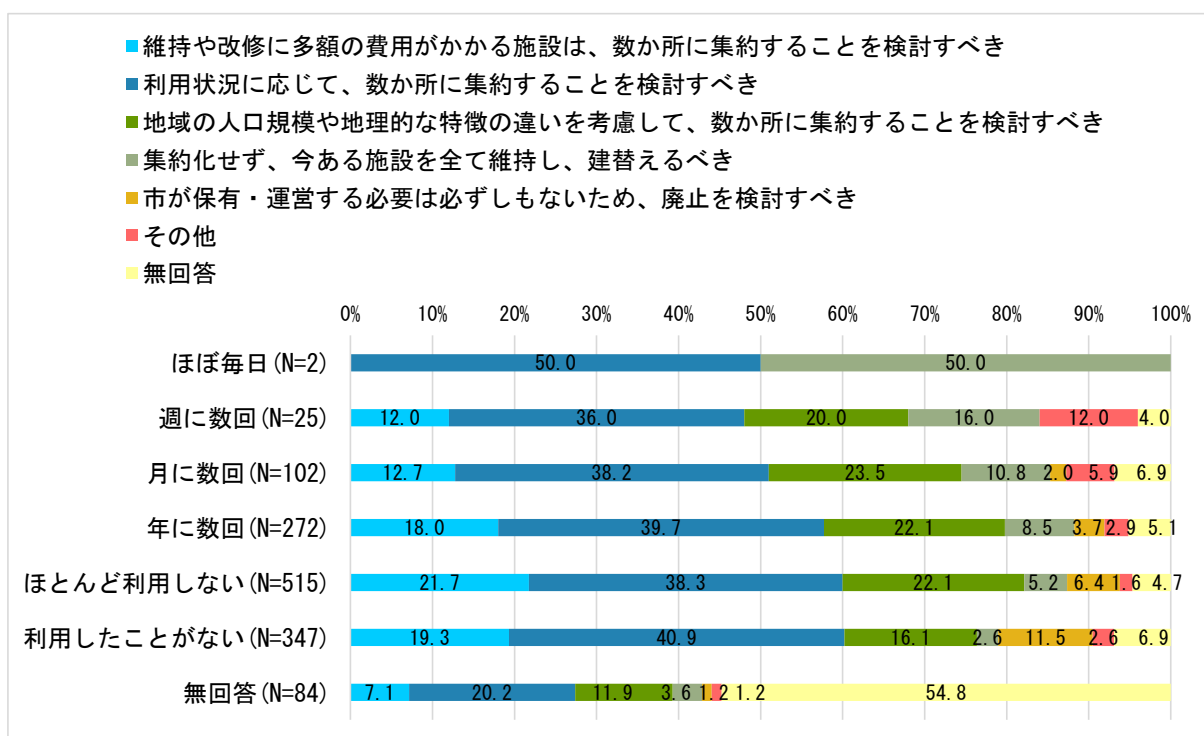
(上段:回答数、下段:回答の割合)

× 問 19【市民文化系施設(ホール、総合会館、生涯学習センター など)】

問 19「公共施設の再編(複合化・統廃合によって数を減らす)を進めるにあたり、どのような検討を行うべきと考えますか。施設の分類ごとに、あなたの考えに最も近いものに○をつけてください。」

×問 12「あなたは普段、北杜市の公共施設をどのくらいの頻度で利用していますか。施設の分類ごとに最も近いものに○をつけてください。※新型コロナウイルス感染拡大以前の状況をお答えください。※同居家族の付き添いなどで施設を利用する(立ち寄る)場合も、○をつけてください。【集会施設(総合会館、生涯学習センターなど)】」

利用頻度が少なくなるにつれて、何らかの方向性で集約を検討すべきと回答した割合が高くなる傾向にある。利用頻度が多くなるにつれて、「集約化せず、今ある施設を全て維持し、建替えるべき」と回答した割合が高くなる傾向にある。



(11) 問 12【社会教育系施設(図書館、資料館など)】

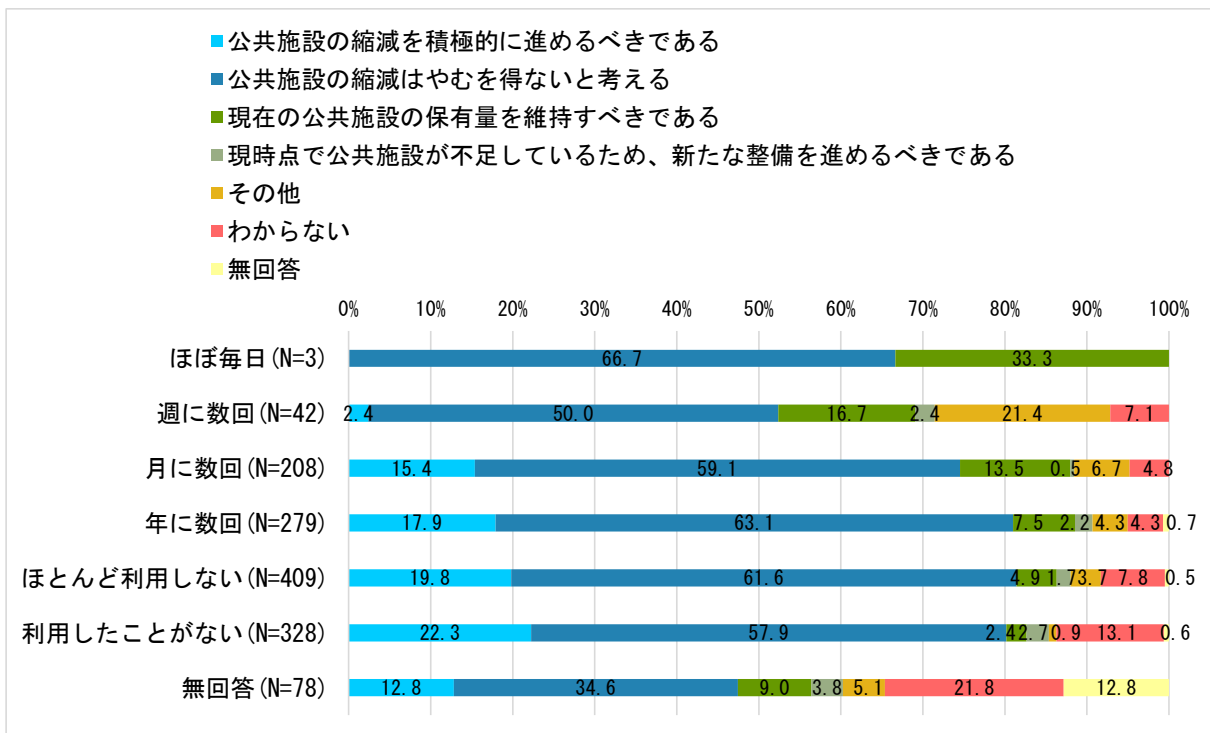
あなたは普段、北杜市の公共施設をどのくらいの頻度で利用していますか。施設の分類ごとに最も近いものに○をつけてください。※新型コロナウイルス感染拡大以前の状況をお答えください。※同居家族の付き添いなどで施設を利用する(立ち寄る)場合も、○をつけてください。【社会教育系施設(図書館、資料館など)】

× 問 10

問 10「市では、公共施設等総合管理計画に基づき令和33年度までに、現在保有する公共施設に対して、40%程度の延床面積を縮減する目標を掲げていますが、施設を縮減することについてどのように考えますか。あなたの考えに最も近いものに○をつけてください。」

×問 12「あなたは普段、北杜市の公共施設をどのくらいの頻度で利用していますか。施設の分類ごとに最も近いものに○をつけてください。※新型コロナウイルス感染拡大以前の状況をお答えください。※同居家族の付き添いなどで施設を利用する(立ち寄る)場合も、○をつけてください。【図書館】」

利用頻度が少なくなるにつれて、「公共施設の縮減を積極的に進めるべきである」と回答した割合が高い傾向にある。月に1回以上使う方は、「現在の公共施設の保有量を維持すべきである」と回答した割合が高い。



× 問 11-1

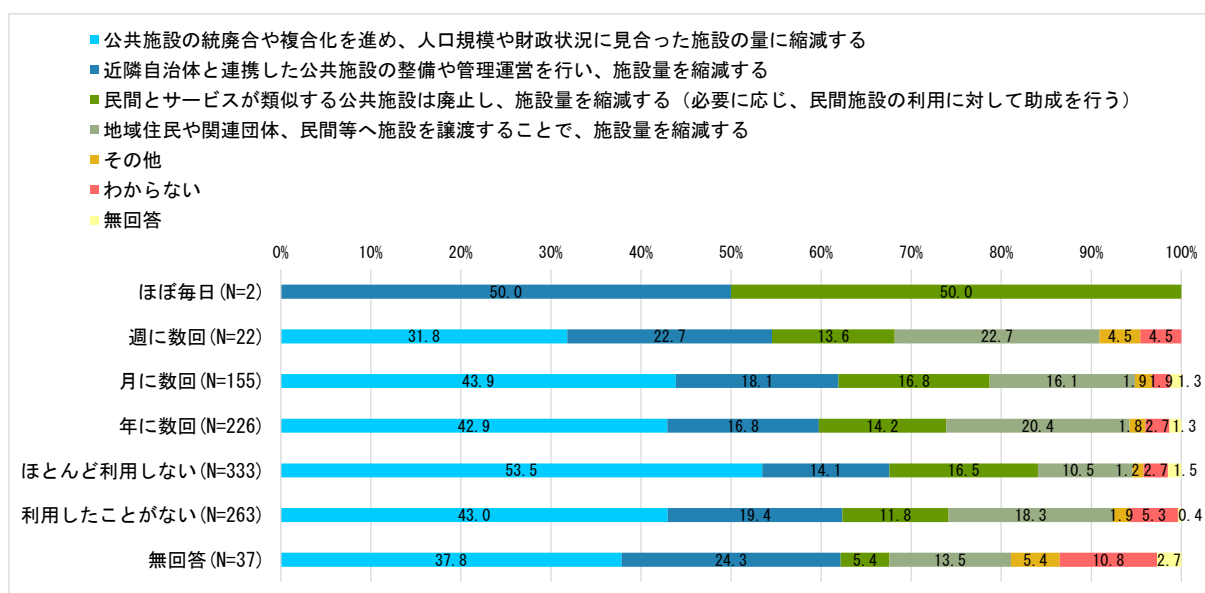
問 11-1「問 10 で「1 公共施設の縮減を積極的に進めるべきである」、「2 公共施設の縮減はやむを得ないと考える」と答えた方にお聞きします。

施設の縮減を行うにあたり、どのような対応策が適切と考えますか。あなたの考えに最も近いものに○をつけてください。」

×問 12「あなたは普段北杜市の公共施設をどのくらいの頻度で利用していますか。

施設の分類ごとに最も近いものに○をつけてください。※新型コロナウイルス感染拡大以前の状況をお答えください。※同居家族の付き添いなどで施設を利用する(立ち寄る)場合も、○をつけてください。【図書館】

ほとんど利用しない方は、「公共施設の統廃合や複合化を進め、人口規模や財政状況に見合った施設の量に縮減する」と回答した割合が高い。週に数回利用される方は、「地域住民や関連団体、民間等へ施設を譲渡することで、施設量を縮減する」と回答した割合が高い。



× 問 11-2

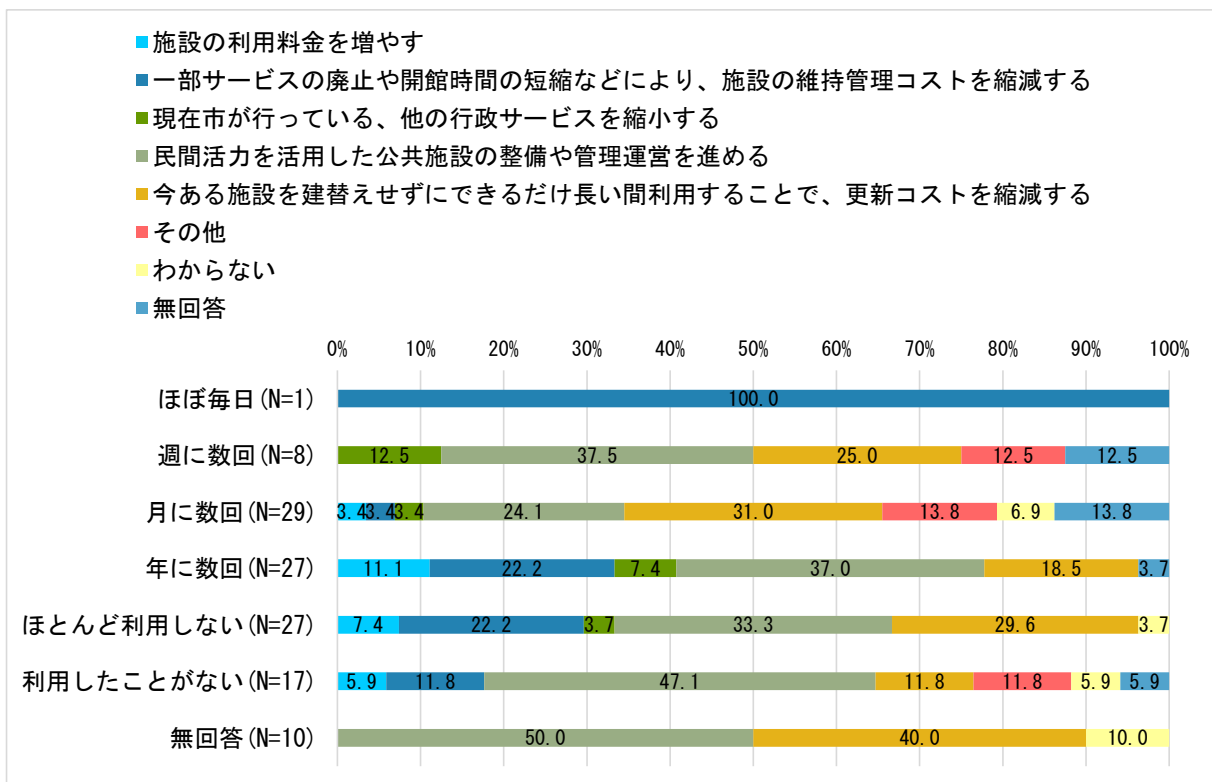
問 11-2「問 10 で「3 現在の公共施設の保有量を維持すべきである」、「4 現時点で公共施設が不足しているため、新たな整備を進めるべきである」と答えた方にお聞きします。

施設の維持および新たな施設を整備するにあたり、財源確保の手段としてどのような対応策が適切と考えますか。あなたの考えに最も近いものに○をつけてください。」

×問 12「あなたは普段、北杜市の公共施設をどのくらいの頻度で利用していますか。

施設の分類ごとに最も近いものに○をつけてください。※新型コロナウイルス感染拡大以前の状況をお答えください。※同居家族の付き添いなどで施設を利用する(立ち寄る)場合も、○をつけてください。【図書館】」

年に数回利用、またはほとんど利用しない方は、「一部サービスの廃止や開館時間の短縮などにより、施設の維持管理コストを縮減する」と回答した割合が高い。利用したことがない方は、「民間活力を活用した公共施設の整備や管理運営を進める」と回答した割合が高い。



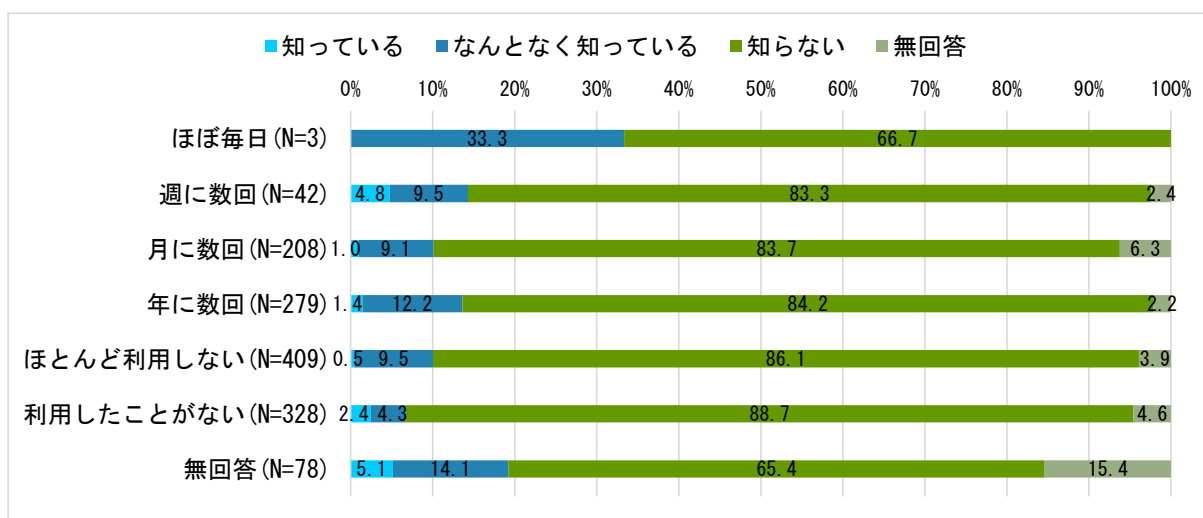
× 問 13

問 13「あなたは普段利用している公共施設について、年間の管理運営にどれくらいの費用がかかっているか知っていますか。あてはまるものに○をつけてください。」

×問 12「あなたは普段、北杜市の公共施設をどのくらいの頻度で利用していますか。

施設の分類ごとに最も近いものに○をつけてください。※新型コロナウイルス感染拡大以前の状況をお答えください。※同居家族の付き添いなどで施設を利用する(立ち寄る)場合も、○をつけてください。【図書館】」

利用頻度に応じた傾向の差は見られない。



× 問 14

問 14「あなたは普段、どのような移動手段で公共施設を利用していますか。あてはまるものに○をつけてください。」

×問 12「あなたは普段、北杜市の公共施設をどのくらいの頻度で利用していますか。

施設の分類ごとに最も近いものに○をつけてください。※新型コロナウイルス感染拡大以前の状況をお答えください。※同居家族の付き添いなどで施設を利用する(立ち寄る)場合も、○をつけてください。【図書館】」

利用頻度が多くなるにつれて、「徒歩」、「自動車(自分で運転)」と回答した割合が高い傾向にある。

		全体	徒歩	自動車 (自分で 運転)	自動車 (家族な どによる 送迎)	自転車・ バイク	公共交通 (バス・タ クシー)	その他	無回答
全体		1347 100.0	116 8.6	1033 76.7	212 15.7	51 3.8	33 2.4	23 1.7	64 4.8
全体	ほぼ毎日	3 100.0	1 33.3	3 100.0	0 -	0 -	0 -	0 -	0 -
	週に数回	42 100.0	6 14.3	39 92.9	5 11.9	4 9.5	1 2.4	1 2.4	0 -
	月に数回	208 100.0	27 13.0	161 77.4	38 18.3	12 5.8	7 3.4	2 1.0	11 5.3
	年に数回	279 100.0	29 10.4	227 81.4	37 13.3	9 3.2	9 3.2	2 0.7	5 1.8
	ほとんど利用しない	409 100.0	25 6.1	334 81.7	60 14.7	14 3.4	9 2.2	1 0.2	16 3.9
	利用したことがない	328 100.0	16 4.9	225 68.6	61 18.6	11 3.4	5 1.5	12 3.7	20 6.1
	無回答	78 100.0	12 15.4	44 56.4	11 14.1	1 1.3	2 2.6	5 6.4	12 15.4

(上段:回答数、下段:回答の割合)

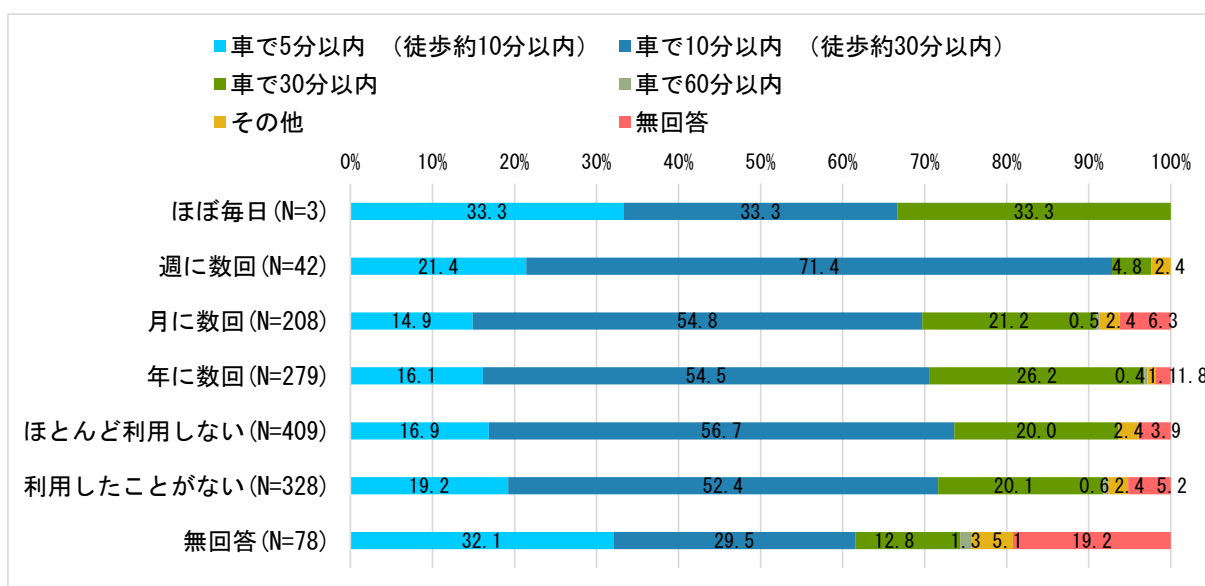
× 問 15

問 15「あなたがご自宅から公共施設を利用する場合、どの程度の距離までであれば日常的に使いやすいと感じますか。あてはまるものに○をつけてください。」

×問 12「あなたは普段、北杜市の公共施設をどのくらいの頻度で利用していますか。

施設の分類ごとに最も近いものに○をつけてください。※新型コロナウイルス感染拡大以前の状況をお答えください。※同居家族の付き添いなどで施設を利用する(立ち寄る)場合も、○をつけてください。【図書館】」

週に数回利用される方は、「車で 5 分以内(徒歩約 10 分以内)」、「車で 10 分以内(徒歩約 30 分以内)」と回答した割合が高い。

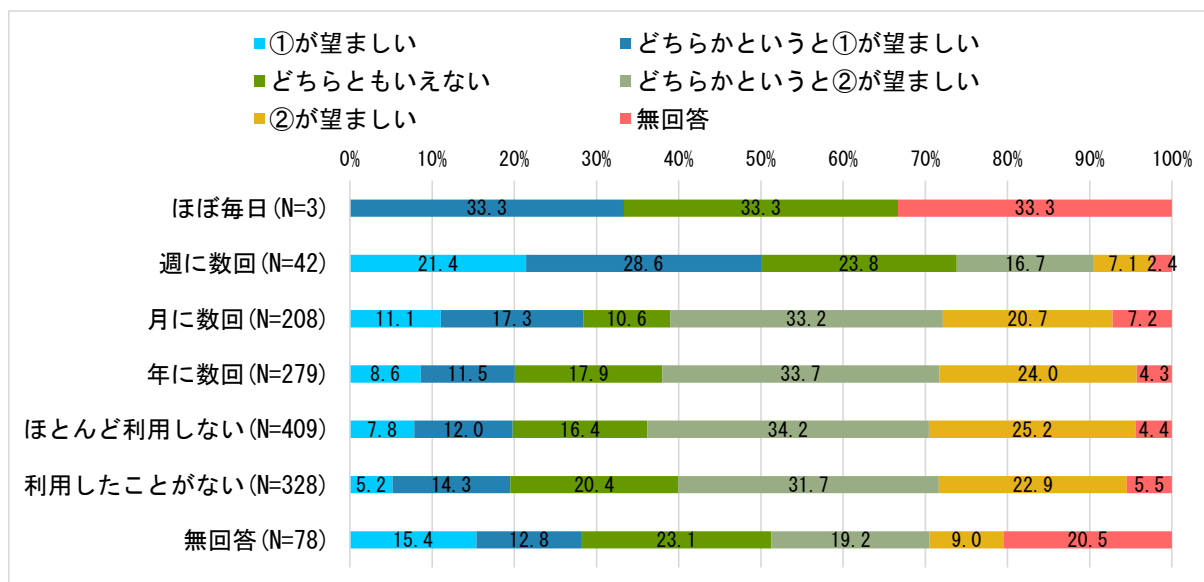


× 問 16

問 16「現在、市が保有する公共施設の老朽化が進む中、厳しい財政状況を踏まえると、今後、すべての施設について、必要な修繕、改修や建替えを行い維持し続けることは、大変困難であると予測されます。そこで、今後の公共施設の姿として、次の「公共施設の姿①」と「公共施設の姿②」のどちらが望ましいと考えますか。あなたの考えに最も近いものに○をつけてください。」

×問 12「あなたは普段、北杜市の公共施設をどのくらいの頻度で利用していますか。施設の分類ごとに最も近いものに○をつけてください。※新型コロナウイルス感染拡大以前の状況をお答えください。※同居家族の付き添いなどで施設を利用する(立ち寄る)場合も、○をつけてください。【図書館】」

図書館を週に数回利用される方は、「①が望ましい」、「どちらかという①が望ましい」と回答した割合が高い。



× 問 17

問 17「市では、財政状況や将来の人口減少を踏まえると、将来的に求められる公共施設の量や質を考慮し、施設の再編(複合化・統廃合によって数を減らす)を行う必要があると考えています。

本市の公共施設について、将来的に再編(複合化・統廃合によって数を減らす)することになった場合、どのような施設を対象に行うべきだと考えますか。あなたの考えに最も近いものを最大3つまで選び、○をつけてください。」

×問 12「あなたは普段、北杜市の公共施設をどのくらいの頻度で利用していますか。

施設の分類ごとに最も近いものに○をつけてください。※新型コロナウイルス感染拡大以前の状況をお答えください。※同居家族の付き添いなどで施設を利用する(立ち寄る)場合も、○をつけてください。【図書館】

週に数回利用される方は、「市民以外の利用者(観光客など)向けに整備された施設」、「災害危険性の高い場所に立地する施設」、「歴史的価値や市民の愛着の度合いが十分に認められない施設」と回答した割合が高い。逆に、「将来的な大規模改修・建替に必要となる費用の多い施設」、「建物・設備が古く、老朽化している施設」と回答した割合は高くない。利用したことがない方は、「建物・設備が古く、老朽化している施設」と回答した割合が高い。

		全体	日常的に施設を維持するための経費(光熱水費、修繕費、人件費など)の多い施設	将来的な大規模改修・建替に必要となる費用の多い施設	一部の個人・団体など、利用者が特定の市民に限られる施設	市民以外の利用者(観光客など)向けに整備された施設	需要に応じた施設規模やスペース、設備・備品が不十分で、使いにくい施設	建物・設備が古く、老朽化している施設	民間施設でも代替可能な施設	災害危険性の高い場所に立地する施設	歴史的価値や市民の愛着の度合いが十分に認められない施設	その他	無回答
全体		1347	282	362	507	171	458	632	372	416	246	35	84
		100.0	20.9	26.9	37.6	12.7	34.0	46.9	27.6	30.9	18.3	2.6	6.2
全体	ほぼ毎日	3	1	1	1	1	0	2	0	1	1	0	0
		100.0	33.3	33.3	33.3	33.3	-	66.7	-	33.3	33.3	-	-
	週に数回	42	5	7	17	10	12	9	15	18	14	3	0
		100.0	11.9	16.7	40.5	23.8	28.6	21.4	35.7	42.9	33.3	7.1	-
	月に数回	208	36	49	73	29	73	96	64	65	31	10	13
		100.0	17.3	23.6	35.1	13.9	35.1	46.2	30.8	31.3	14.9	4.8	6.3
	年に数回	279	57	69	108	37	102	125	90	91	56	6	9
		100.0	20.4	24.7	38.7	13.3	36.6	44.8	32.3	32.6	20.1	2.2	3.2
ほとんど利用しない	409	96	116	169	38	150	205	108	126	80	6	18	
	100.0	23.5	28.4	41.3	9.3	36.7	50.1	26.4	30.8	19.6	1.5	4.4	
利用したことがない	328	72	102	127	44	108	173	83	99	52	5	22	
	100.0	22.0	31.1	38.7	13.4	32.9	52.7	25.3	30.2	15.9	1.5	6.7	
無回答	78	15	18	12	12	13	22	12	16	12	5	22	
	100.0	19.2	23.1	15.4	15.4	16.7	28.2	15.4	20.5	15.4	6.4	28.2	

(上段:回答数、下段:回答の割合)

× 問 18

問 18「仮に、公共施設の再編(複合化・統廃合によって数を減らす)を進めた場合、今まで利用してきた施設に様々な点で変化が生じることが想定されます。こうした変化のうち、市の財政状況を踏まえると、「ある程度受け入れることもやむを得ない」と考えられるものはどれですか。あなたの考えに最も近いものを最大3つまで選び、○をつけてください。」

×問 12「あなたは普段、北杜市の公共施設をどのくらいの頻度で利用していますか。施設の分類ごとに最も近いものに○をつけてください。※新型コロナウイルス感染拡大以前の状況をお答えください。※同居家族の付き添いなどで施設を利用する(立ち寄り)場合も、○をつけてください。【図書館】」

週に数回利用される方は、「公共施設の開館日数が少なくなったり、開館時間が短くなること」、「施設の職員数が減り、対応に時間を要してしまうこと」と回答した割合が高い。逆に、「身近に利用できる公共施設の数が減ったりスペースが狭くなること」、「自宅から利用する公共施設までの距離が遠くなること」と回答した割合が高くない。

		全体	身近に利用できる公共施設の数が減ったりスペースが狭くなること	施設の老朽化に対応できないため、最新の設備・備品の利用が難しくなること	自宅から利用する公共施設までの距離が遠くなること	公共施設の開館日数が少なくなったり、開館時間が短くなること	決まった曜日・時間の定期的な利用が難しくなったこと、その機会が減ること	利用料金が高くなる、もしくは減免が受けられなくなること	施設の職員数が減り、対応に時間を要してしまうこと	施設で実施される事業数が減少したりサービスの種類・選択肢が少なくなること	施設の管理を民間に委託することにより、管理運営の方法が変わること	その他	無回答
全体		1347 100.0	431 32.0	349 25.9	621 46.1	318 23.6	245 18.2	259 19.2	201 14.9	206 15.3	539 40.0	28 2.1	106 7.9
全体	ほぼ毎日	3 100.0	0 -	0 -	0 -	2 66.7	0 -	0 -	0 -	0 -	0 -	0 -	1 33.3
	週に数回	42 100.0	8 19.0	14 33.3	13 31.0	15 35.7	7 16.7	6 14.3	12 28.6	6 14.3	16 38.1	0 -	1 2.4
	月に数回	208 100.0	62 29.8	51 24.5	92 44.2	58 27.9	31 14.9	41 19.7	35 16.8	30 14.4	89 42.8	7 3.4	14 6.7
	年に数回	279 100.0	99 35.5	73 26.2	126 45.2	70 25.1	50 17.9	60 21.5	43 15.4	40 14.3	116 41.6	6 2.2	16 5.7
	ほとんど利用しない	409 100.0	132 32.3	109 26.7	203 49.6	103 25.2	80 19.6	69 16.9	53 13.0	68 16.6	181 44.3	6 1.5	23 5.6
	利用したことがない	328 100.0	115 35.1	87 26.5	159 48.5	65 19.8	62 18.9	69 21.0	53 16.2	54 16.5	121 36.9	5 1.5	29 8.8
	無回答	78 100.0	15 19.2	15 19.2	28 35.9	5 6.4	15 19.2	14 17.9	5 6.4	8 10.3	16 20.5	4 5.1	22 28.2

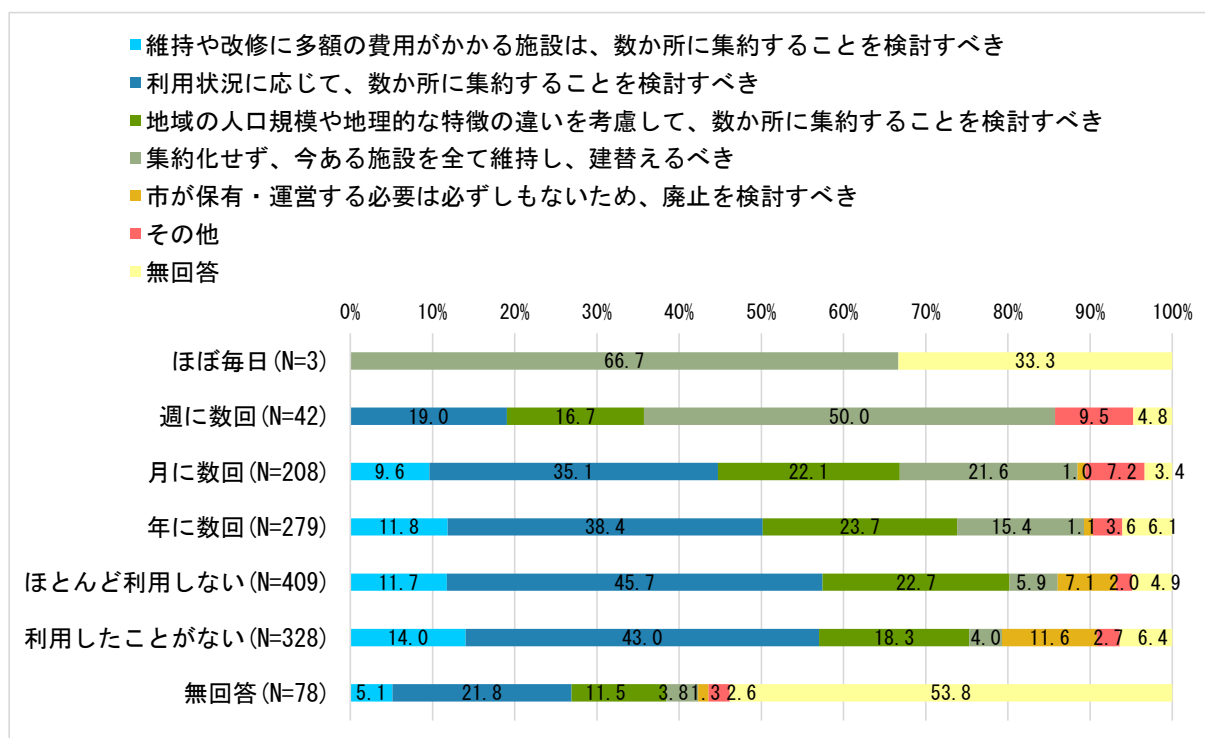
(上段:回答数、下段:回答の割合)

× 問 19【社会教育系施設(図書館、資料館など)】

問 19「公共施設の再編(複合化・統廃合によって数を減らす)を進めるにあたり、どのような検討を行うべきと考えますか。施設の分類ごとに、あなたの考えに最も近いものに○をつけてください。」

×問 12「あなたは普段、北杜市の公共施設をどのくらいの頻度で利用していますか。施設の分類ごとに最も近いものに○をつけてください。※新型コロナウイルス感染拡大以前の状況をお答えください。※同居家族の付き添いなどで施設を利用する(立ち寄る)場合も、○をつけてください。【図書館】」

ほとんど利用しない方は、何らかの方向性で集約を検討すべきと回答した割合が高い。月に1回以上利用される方は、「集約化せず、今ある施設を全て維持し、建替えるべき」と回答した割合が高い傾向にある。



(12) 問 12【スポーツ施設(体育館、グラウンド、屋内ゲートボール場など)】

あなたは普段、北杜市の公共施設をどのくらいの頻度で利用していますか。施設の分類ごとに最も近いものに○をつけてください。※新型コロナウイルス感染拡大以前の状況をお答えください。※同居家族の付き添いなどで施設を利用する(立ち寄る)場合も、○をつけてください。【スポーツ施設(体育館、グラウンド、屋内ゲートボール場など)】

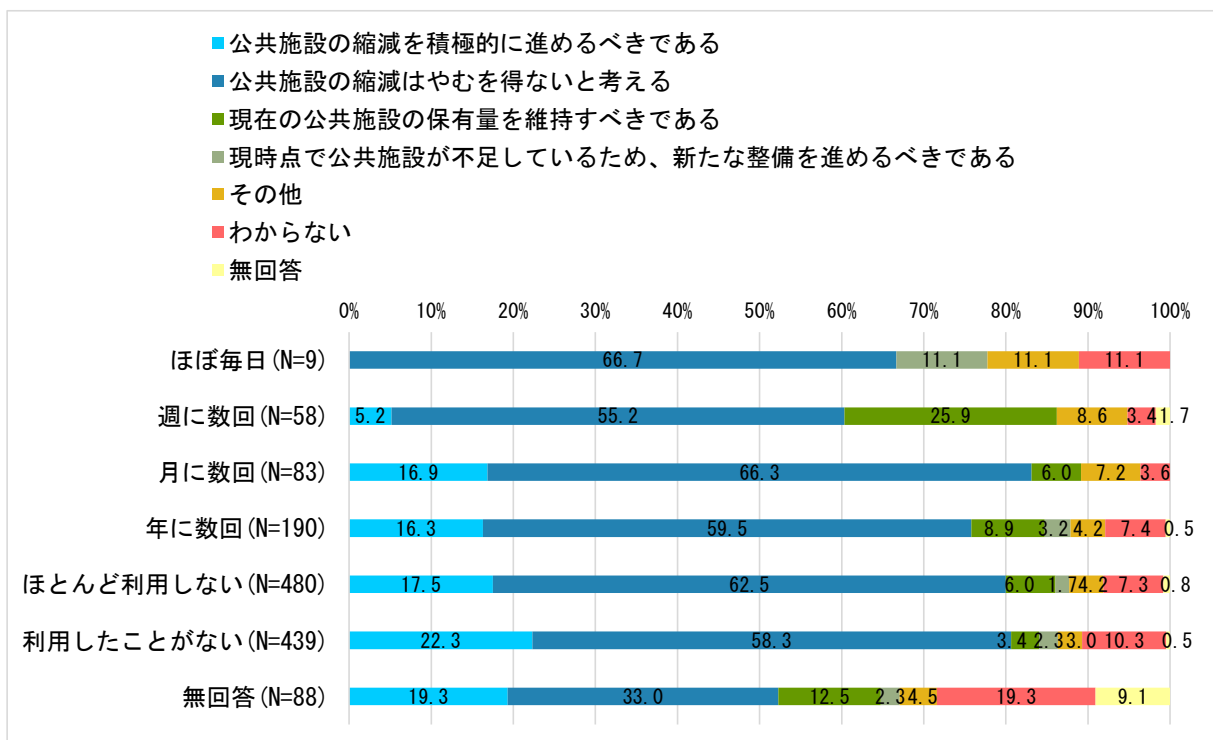
× 問 10

問 10「市では、公共施設等総合管理計画に基づき令和33年度までに、現在保有する公共施設に対して、40%程度の延床面積を縮減する目標を掲げていますが、施設を縮減することについてどのように考えますか。あなたの考えに最も近いものに○をつけてください。」

×問 12「あなたは普段、北杜市の公共施設をどのくらいの頻度で利用していますか。

施設の分類ごとに最も近いものに○をつけてください。※新型コロナウイルス感染拡大以前の状況をお答えください。※同居家族の付き添いなどで施設を利用する(立ち寄る)場合も、○をつけてください。【スポーツ施設(体育館、グラウンド、屋内ゲートボール場など)】」

利用頻度が少なくなるほど、「公共施設の縮減を積極的に進めるべきである」と回答した割合が高い傾向にある。週に数回利用される方は、「現在の公共施設の保有量を維持すべきである」と回答した割合が高い。



× 問 11-1

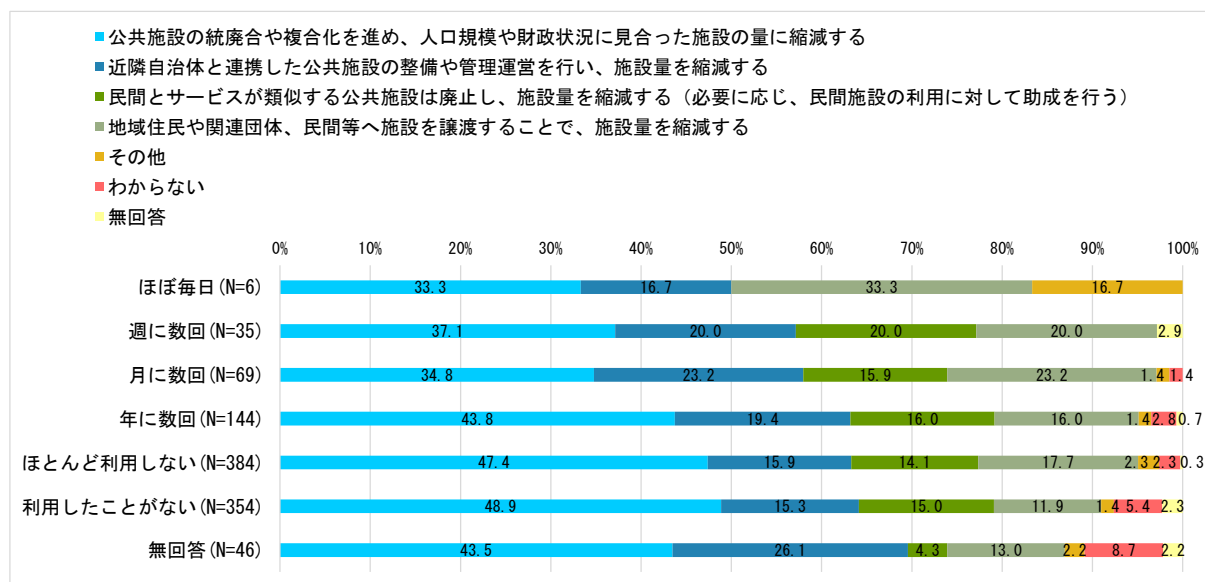
問 11-1「問 10 で「1 公共施設の縮減を積極的に進めるべきである」、「2 公共施設の縮減はやむを得ないと考える」と答えた方にお聞きします。

施設の縮減を行うにあたり、どのような対応策が適切と考えますか。あなたの考えに最も近いものに○をつけてください。」

×問 12「あなたは普段、北杜市の公共施設をどのくらいの頻度で利用していますか。

施設の分類ごとに最も近いものに○をつけてください。※新型コロナウイルス感染拡大以前の状況をお答えください。※同居家族の付き添いなどで施設を利用する(立ち寄り)場合も、○をつけてください。【スポーツ施設(体育館、グラウンド、屋内ゲートボール場など)】」

利用頻度が少なくなるほど、「公共施設の統廃合や複合化を進め、人口規模や財政状況に見合った施設の量に縮減する」と回答した割合が高い傾向にある。月に1回以上利用される方は、「地域住民や関連団体、民間等へ施設を譲渡することで、施設量を縮減する」と回答した割合が高い。



× 問 11-2

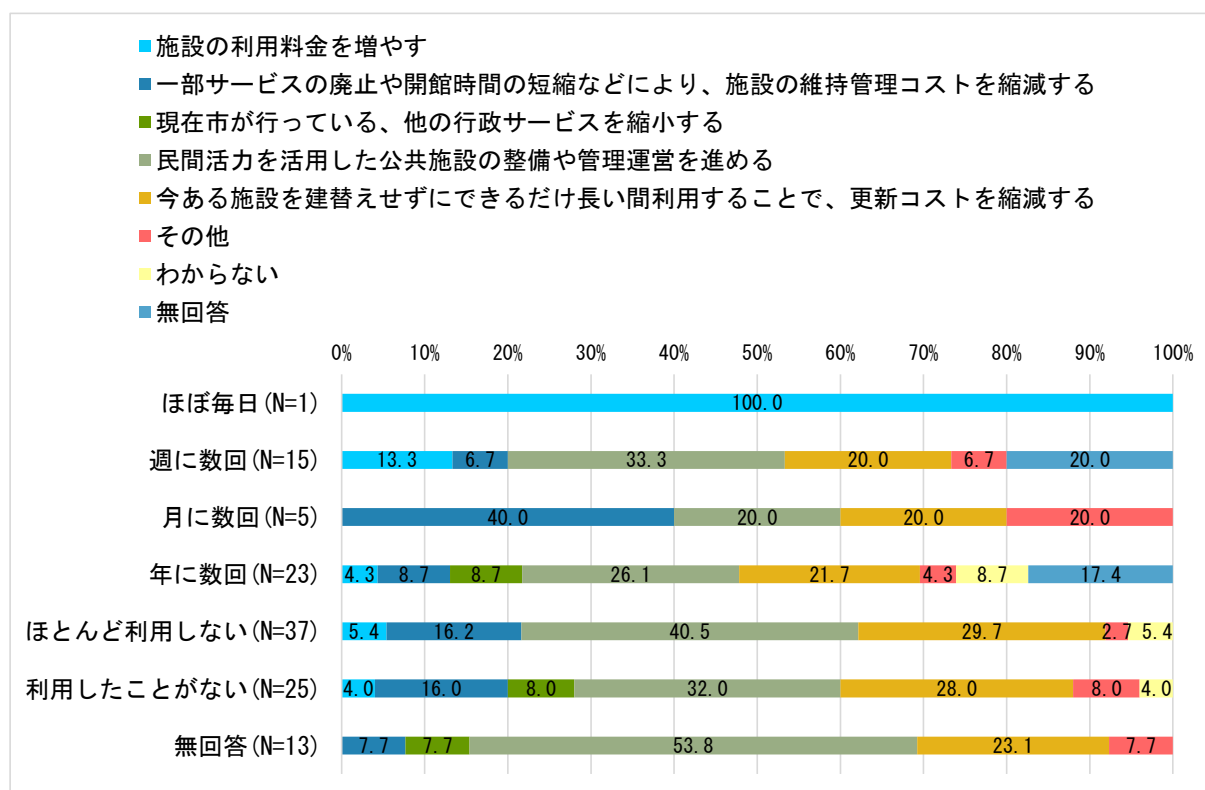
問 11-2「問 10 で「3 現在の公共施設の保有量を維持すべきである」、「4 現時点で公共施設が不足しているため、新たな整備を進めるべきである」と答えた方にお聞きします。

施設の維持および新たな施設を整備するにあたり、財源確保の手段としてどのような対応策が適切と考えますか。あなたの考えに最も近いものに○をつけてください。」

×問 12「あなたは普段、北杜市の公共施設をどのくらいの頻度で利用していますか。

施設の分類ごとに最も近いものに○をつけてください。※新型コロナウイルス感染拡大以前の状況をお答えください。※同居家族の付き添いなどで施設を利用する(立ち寄る)場合も、○をつけてください。【スポーツ施設(体育館、グラウンド、屋内ゲートボール場など)】」

ほとんど利用しない方は、「民間活用した公共施設の整備や管理運営を進める」と回答した割合が高い。



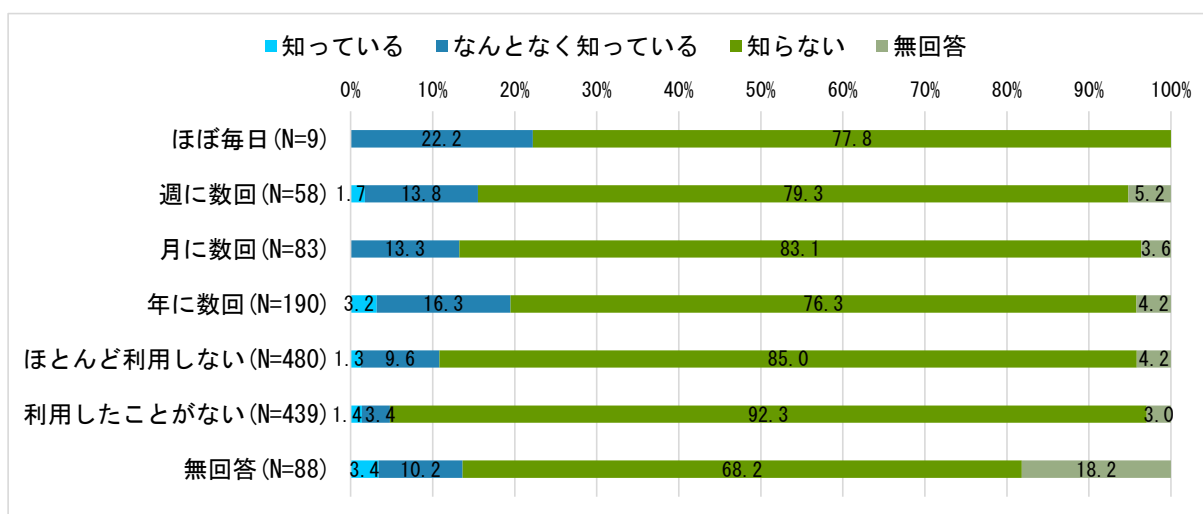
× 問 13

問 13「あなたは普段利用している公共施設について、年間の管理運営にどれくらいの費用がかかっているか知っていますか。あてはまるものに○をつけてください。」

×問 12「あなたは普段、北杜市の公共施設をどのくらいの頻度で利用していますか。

施設の分類ごとに最も近いものに○をつけてください。※新型コロナウイルス感染拡大以前の状況をお答えください。※同居家族の付き添いなどで施設を利用する(立ち寄り)場合も、○をつけてください。【スポーツ施設(体育館、グラウンド、屋内ゲートボール場など)】

年に1回以上利用される方は、「知っている」、「なんとなく知っている」と回答した割合が高い。



× 問 14

問 14「あなたは普段、どのような移動手段で公共施設を利用していますか。あてはまるものに○をつけてください。」

×問 12「あなたは普段、北杜市の公共施設をどのくらいの頻度で利用していますか。

施設の分類ごとに最も近いものに○をつけてください。※新型コロナウイルス感染拡大以前の状況をお答えください。※同居家族の付き添いなどで施設を利用する(立ち寄り)場合も、○をつけてください。【スポーツ施設(体育館、グラウンド、屋内ゲートボール場など)】」

利用頻度が多くなるにつれて、「自動車(自分で運転)」と回答した割合が高くなる傾向にある。利用頻度が少なくなるにつれて、「自動車(家族などによる送迎)」と回答した割合が高くなる傾向にある。

		全体 全体	徒歩	自動車 (自分で 運転)	自動車 (家族な どによる 送迎)	自転車・ バイク	公共交通 (バス・タ クシー)	その他	無回答
全体		1347 100.0	116 8.6	1033 76.7	212 15.7	51 3.8	33 2.4	23 1.7	64 4.8
全体	ほぼ毎日	9 100.0	0 -	9 100.0	0 -	0 -	0 -	0 -	0 -
	週に数回	58 100.0	5 8.6	50 86.2	6 10.3	1 1.7	0 -	0 -	2 3.4
	月に数回	83 100.0	4 4.8	72 86.7	10 12.0	2 2.4	0 -	1 1.2	3 3.6
	年に数回	190 100.0	18 9.5	159 83.7	23 12.1	4 2.1	5 2.6	1 0.5	7 3.7
	ほとんど利用しない	480 100.0	39 8.1	384 80.0	79 16.5	23 4.8	10 2.1	1 0.2	20 4.2
	利用したことがない	439 100.0	37 8.4	314 71.5	81 18.5	17 3.9	15 3.4	15 3.4	18 4.1
	無回答	88 100.0	13 14.8	45 51.1	13 14.8	4 4.5	3 3.4	5 5.7	14 15.9

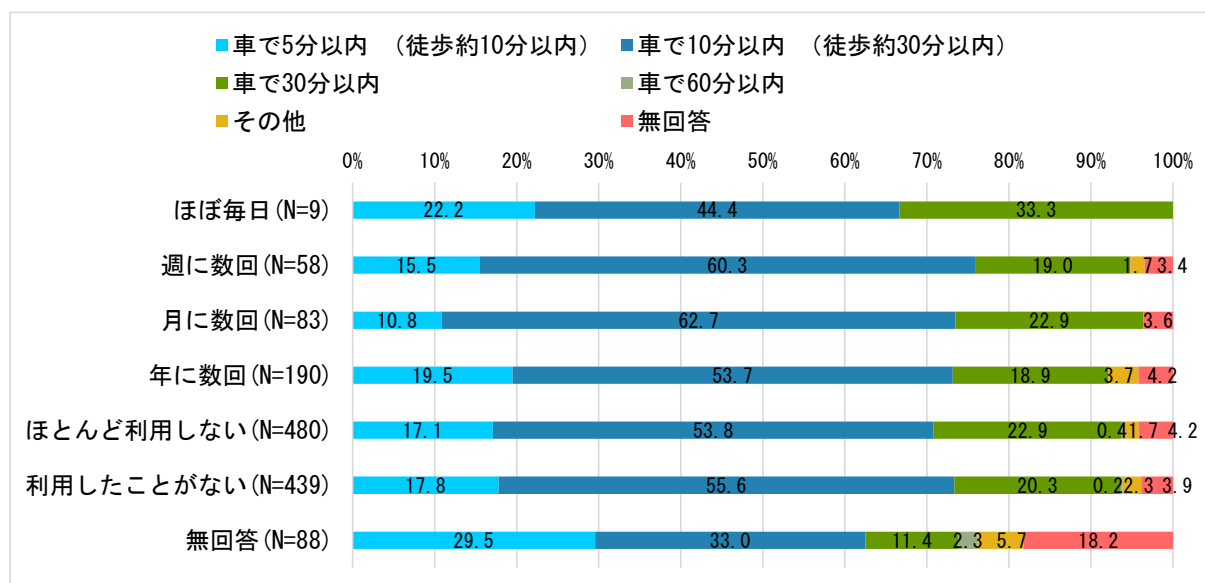
(上段:回答数、下段:回答の割合)

× 問 15

問 15「あなたがご自宅から公共施設を利用する場合、どの程度の距離までであれば日常的に使いやすいと感じますか。あてはまるものに○をつけてください。」

×問 12「あなたは普段、北杜市の公共施設をどのくらいの頻度で利用していますか。施設の分類ごとに最も近いものに○をつけてください。※新型コロナウイルス感染拡大以前の状況をお答えください。※同居家族の付き添いなどで施設を利用する(立ち寄る)場合も、○をつけてください。【スポーツ施設(体育館、グラウンド、屋内ゲートボール場など)】」

月に数回利用される方は、「車で5分以内(徒歩約10分以内)」と回答した割合が低く、「車で5分以内(徒歩約10分以内)」と回答した割合が高い。

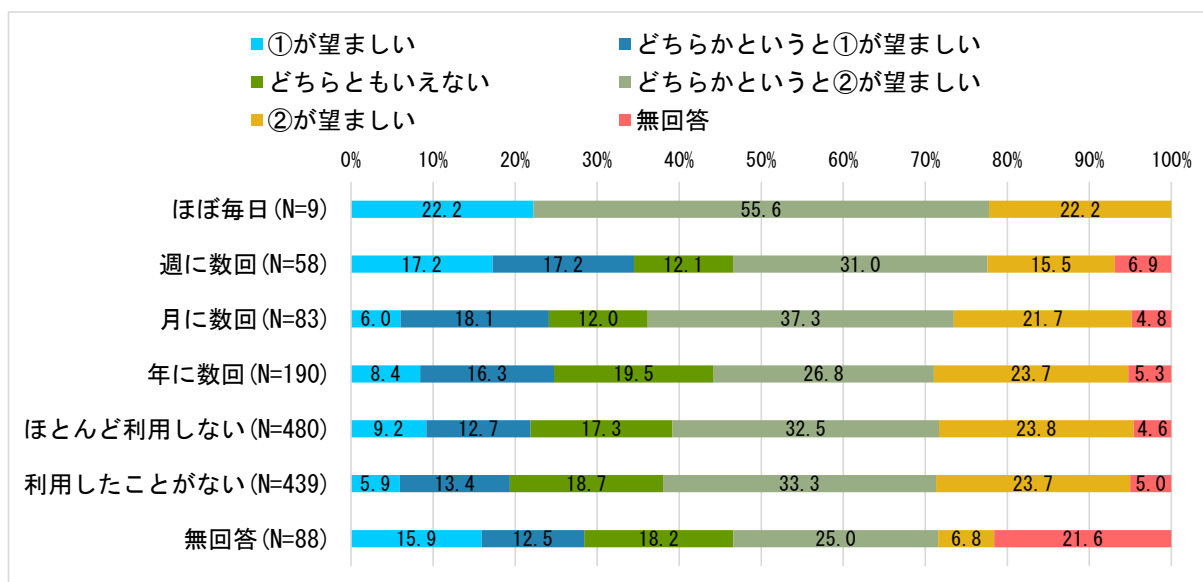


× 問 16

問 16「現在、市が保有する公共施設の老朽化が進む中、厳しい財政状況を踏まえると、今後、すべての施設について、必要な修繕、改修や建替えを行い維持し続けることは、大変困難であると予測されます。そこで、今後の公共施設の姿として、次の「公共施設の姿①」と「公共施設の姿②」のどちらが望ましいと考えますか。あなたの考えに最も近いものに○をつけてください。」

×問 12「あなたは普段、北杜市の公共施設をどのくらいの頻度で利用していますか。施設の分類ごとに最も近いものに○をつけてください。※新型コロナウイルス感染拡大以前の状況をお答えください。※同居家族の付き添いなどで施設を利用する(立ち寄る)場合も、○をつけてください。【スポーツ施設(体育館、グラウンド、屋内ゲートボール場など)】」

週に数回利用される方は、「①が望ましい」、「どちらかという①が望ましい」と回答した割合が高い。



× 問 17

問 17「市では、財政状況や将来の人口減少を踏まえると、将来的に求められる公共施設の量や質を考慮し、施設の再編(複合化・統廃合によって数を減らす)を行う必要があると考えています。

本市の公共施設について、将来的に再編(複合化・統廃合によって数を減らす)することになった場合、どのような施設を対象に行うべきだと考えますか。あなたの考えに最も近いものを最大3つまで選び、○をつけてください。」

×問 12「あなたは普段、北杜市の公共施設をどのくらいの頻度で利用していますか。

施設の分類ごとに最も近いものに○をつけてください。※新型コロナウイルス感染拡大以前の状況をお答えください。※同居家族の付き添いなどで施設を利用する(立ち寄り)場合も、○をつけてください。【スポーツ施設(体育館、グラウンド、屋内ゲートボール場など)】

週に数回利用される方は、「市民以外の利用者(観光客など)向けに整備された施設」、「需要に応じた施設規模やスペース、設備・備品が不十分で、使いにくい施設」と回答した割合が高いが、「建物・設備が古く、老朽化している施設」と回答した割合が高くない。

		全体 全体	日常的に 施設を維持 するための経費 (光熱水 費、修繕 費、人件 費など) の多い施設	将来的な 大規模改 修・建替 に必要と なる費用 の多い施設	一部の個人・団体 など、利 用者が特 定の市民 に限られ る施設	市民以外 の利用者 (観光客 など)向けに整備 された施設	需要に応 じた施設 規模やス ペース、 設備・備 品が不十分で、使 いにくい 施設	建物・設 備が古 く、老朽 化してい る施設	民間施設 でも代替 が可能で ある施設	災害危険 性の高い 場所に立 地する施設	歴史的価値や市民 の愛着の 度合いが 十分に認め られない施設	その他	無回答
全体		1347 100.0	282 20.9	362 26.9	507 37.6	171 12.7	458 34.0	632 46.9	372 27.6	416 30.9	246 18.3	35 2.6	84 6.2
全体	ほぼ毎日	9 100.0	3 33.3	2 22.2	2 22.2	2 22.2	2 22.2	5 55.6	2 22.2	3 33.3	2 22.2	1 11.1	0 0
	週に数回	58 100.0	7 12.1	15 25.9	19 32.8	12 20.7	28 48.3	20 34.5	17 29.3	15 25.9	11 19.0	3 5.2	3 5.2
	月に数回	83 100.0	18 21.7	27 32.5	28 33.7	14 16.9	30 36.1	40 48.2	23 27.7	21 25.3	18 21.7	-	4 4.8
	年に数回	190 100.0	33 17.4	53 27.9	78 41.1	20 10.5	61 32.1	89 46.8	49 25.8	71 37.4	23 12.1	8 4.2	9 4.7
	ほとんど利用しない	480 100.0	92 19.2	136 28.3	172 35.8	53 11.0	171 35.6	240 50.0	145 30.2	146 30.4	92 19.2	10 2.1	23 4.8
	利用したことがない	439 100.0	106 24.1	108 24.6	193 44.0	57 13.0	148 33.7	213 48.5	122 27.8	144 32.8	89 20.3	9 2.1	20 4.6
	無回答	88 100.0	23 26.1	21 23.9	15 17.0	13 14.8	18 20.5	25 28.4	14 15.9	16 18.2	11 12.5	4 4.5	25 28.4

(上段:回答数、下段:回答の割合)

× 問 18

問 18「仮に、公共施設の再編(複合化・統廃合によって数を減らす)を進めた場合、今まで利用してきた施設に様々な点で変化が生じることが想定されます。こうした変化のうち、市の財政状況を踏まえると、「ある程度受け入れることもやむを得ない」と考えられるものはどれですか。あなたの考えに最も近いものを最大3つまで選び、○をつけてください。」

×問 12「あなたは普段、北杜市の公共施設をどのくらいの頻度で利用していますか。施設の分類ごとに最も近いものに○をつけてください。※新型コロナウイルス感染拡大以前の状況をお答えください。※同居家族の付き添いなどで施設を利用する(立ち寄り)場合も、○をつけてください。【スポーツ施設(体育館、グラウンド、屋内ゲートボール場など)】」

週に数回利用される方は、「施設の管理を民間に委託することにより、管理運営の方法が変わること」と回答した割合が高い一方で、「身近に利用できる公共施設の数が減ったりスペースが狭くなること」と回答した割合が高くない。

		全体 全体	身近に利 用できる 公共施設 の数が 減ったり スペース が狭くな ること	施設の老 朽化に十 分に対応 できない ため、最 新の設 備・備品 の利用が 難しくな ること	自宅から 利用する 公共施設 までの距 離が遠く なること	公共施設 の開館日 数が少な くなった り、開館 時間が短 くなるこ と	決まった 曜日・時 間の定期 的な利用 が難しく なったり 、その 機会が減 ること	利用料金 が高くな る、もし くは減免 が受けら れなくな ること	施設の職 員数が減 り、対応 に時間を 要してし まうこと	施設で実 施される 事業数が 減少した りサービ スの種類 ・選択肢 が少なくな ること	施設の管 理を民間 に委託す ること により、管 理運営の 方法が変 わること	その他	無回答
全体		1347 100.0	431 32.0	349 25.9	621 46.1	318 23.6	245 18.2	259 19.2	201 14.9	206 15.3	539 40.0	28 2.1	106 7.9
全体	ほぼ毎日	9 100.0	3 33.3	3 33.3	3 33.3	1 11.1	1 11.1	1 11.1	1 11.1	3 33.3	6 66.7	0 -	0 -
	週に数回	58 100.0	15 25.9	17 29.3	29 50.0	13 22.4	11 19.0	12 20.7	7 12.1	10 17.2	30 51.7	1 1.7	2 3.4
	月に数回	83 100.0	30 36.1	14 16.9	38 45.8	19 22.9	18 21.7	24 28.9	14 16.9	11 13.3	35 42.2	0 -	5 6.0
	年に数回	190 100.0	55 28.9	59 31.1	81 42.6	41 21.6	32 16.8	43 22.6	32 16.8	26 13.7	87 45.8	6 3.2	13 6.8
	ほとんど利用しない	480 100.0	156 32.5	127 26.5	223 46.5	117 24.4	84 17.5	89 18.5	79 16.5	84 17.5	195 40.6	9 1.9	29 6.0
	利用したことがない	439 100.0	154 35.1	107 24.4	219 49.9	119 27.1	82 18.7	76 17.3	61 13.9	64 14.6	167 38.0	9 2.1	30 6.8
	無回答	88 100.0	18 20.5	22 25.0	28 31.8	8 9.1	17 19.3	14 15.9	7 8.0	8 9.1	19 21.6	3 3.4	27 30.7

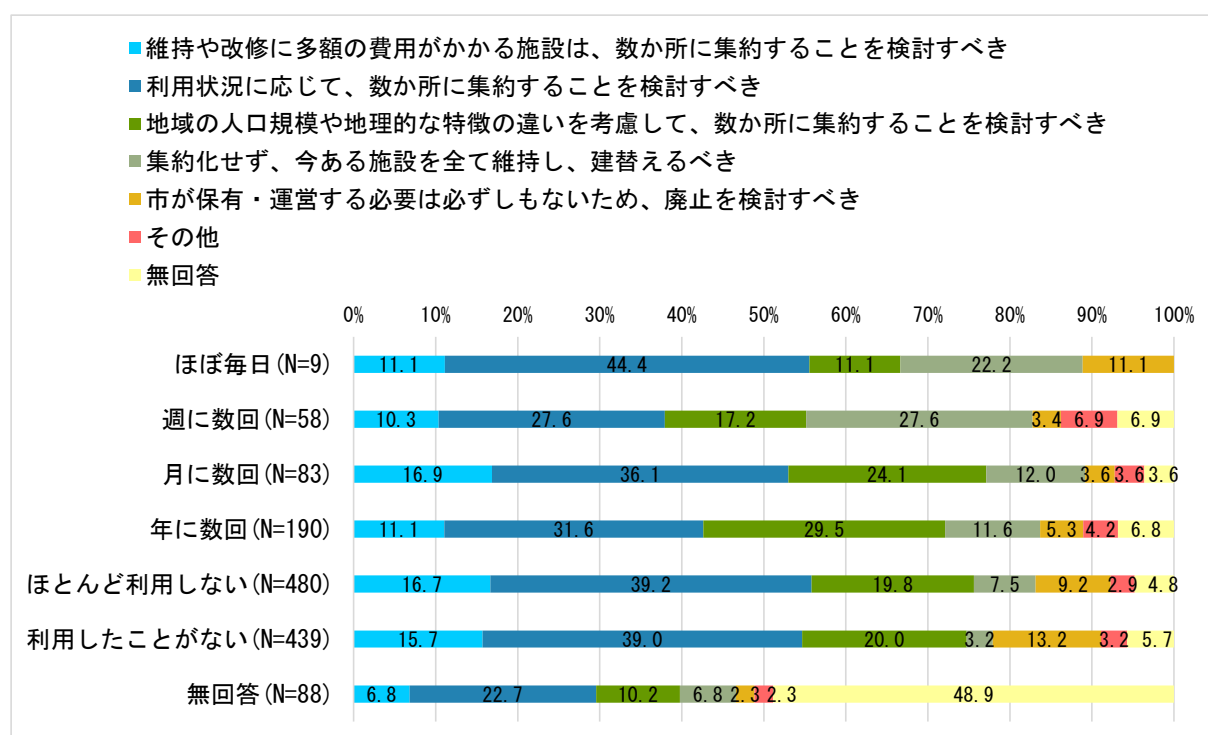
(上段:回答数、下段:回答の割合)

× 問 19【スポーツ施設(体育館・グラウンド・屋内ゲートボール場 など)】

問 19「公共施設の再編(複合化・統廃合によって数を減らす)を進めるにあたり、どのような検討を行うべきと考えますか。施設の分類ごとに、あなたの考えに最も近いものに○をつけてください。」

×問 12「あなたは普段、北杜市の公共施設をどのくらいの頻度で利用していますか。施設の分類ごとに最も近いものに○をつけてください。※新型コロナウイルス感染拡大以前の状況をお答えください。※同居家族の付き添いなどで施設を利用する(立ち寄る)場合も、○をつけてください。【スポーツ施設(体育館、グラウンド、屋内ゲートボール場など)】」

週に1回以上利用される方は、「集約化せず、今ある施設を全て維持し、建替えるべき」と回答した割合が高い。



(13) 問 12【農産物直売所(道の駅含む)】

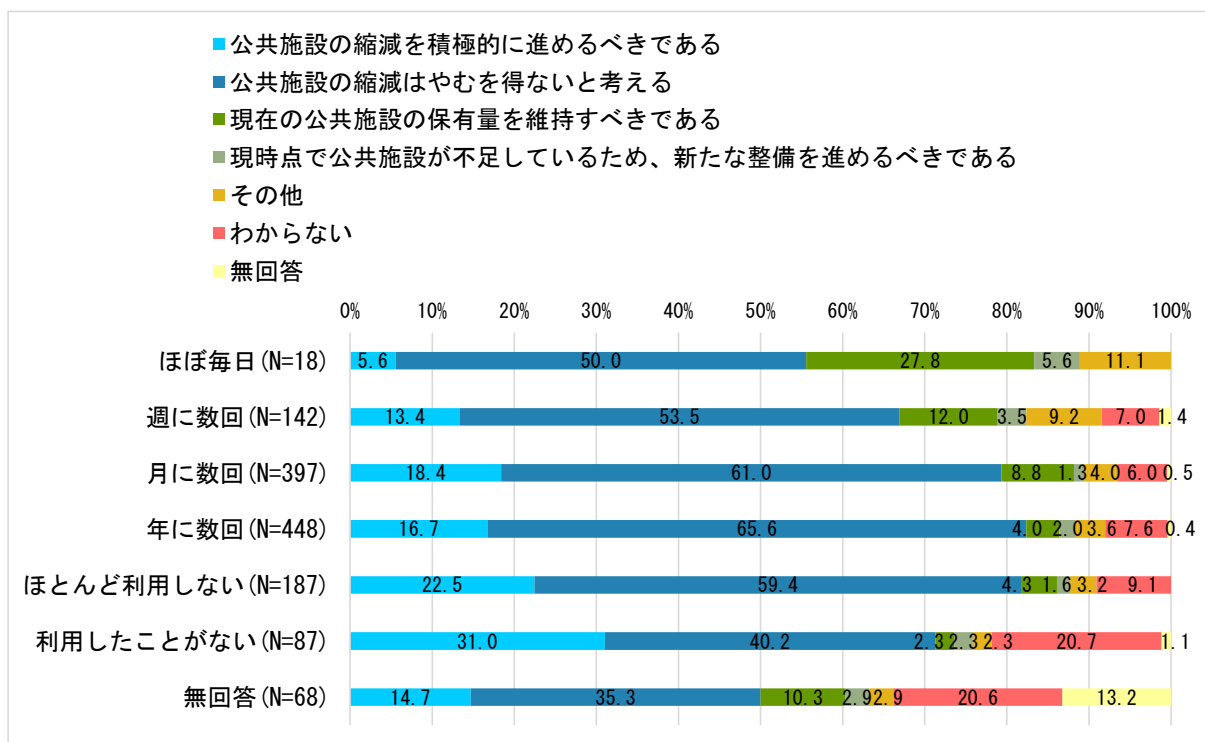
あなたは普段、北杜市の公共施設をどのくらいの頻度で利用していますか。施設の分類ごとに最も近いものに○をつけてください。※新型コロナウイルス感染拡大以前の状況をお答えください。※同居家族の付き添いなどで施設を利用する(立ち寄る)場合も、○をつけてください。【農産物直売所(道の駅含む)】

× 問 10

問 10「市では、公共施設等総合管理計画に基づき令和33年度までに、現在保有する公共施設に対して、40%程度の延床面積を縮減する目標を掲げていますが、施設を縮減することについてどのように考えますか。あなたの考えに最も近いものに○をつけてください。」

×問 12「あなたは普段、北杜市の公共施設をどのくらいの頻度で利用していますか。施設の分類ごとに最も近いものに○をつけてください。※新型コロナウイルス感染拡大以前の状況をお答えください。※同居家族の付き添いなどで施設を利用する(立ち寄る)場合も、○をつけてください。【農産物直売所(道の駅含む)】」

利用頻度が少なくなるにつれて、「公共施設の縮減を積極的に進めるべきである」と回答した割合が高い傾向にある。



× 問 11-1

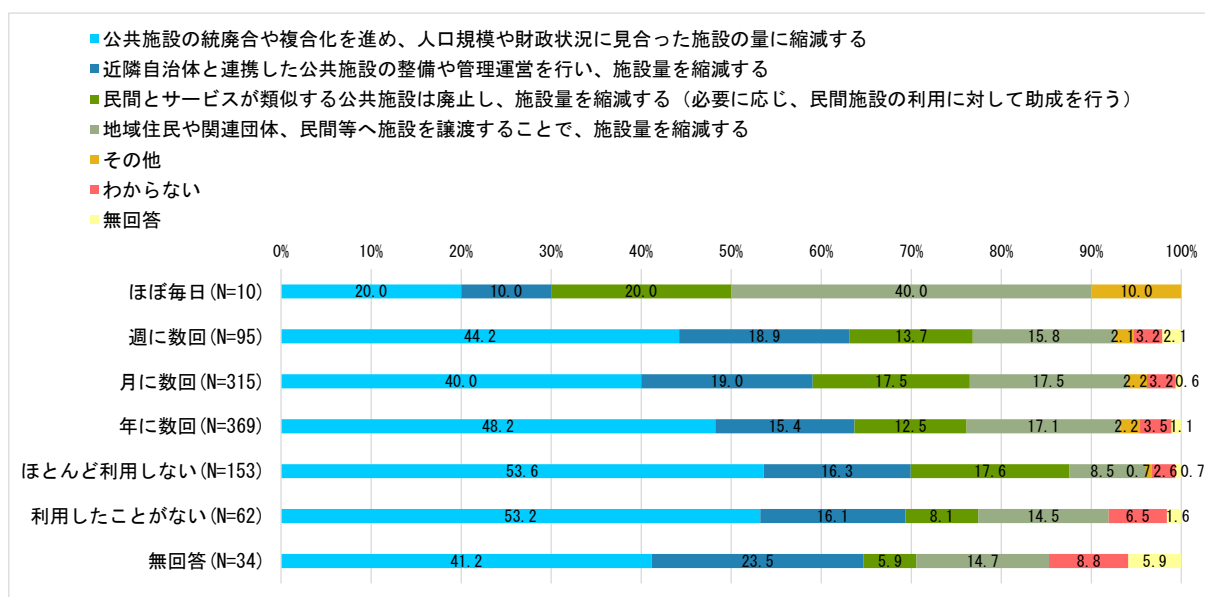
問 11-1「問 10 で「1 公共施設の縮減を積極的に進めるべきである」、「2 公共施設の縮減はやむを得ないと考える」と答えた方にお聞きします。

施設の縮減を行うにあたり、どのような対応策が適切と考えますか。あなたの考えに最も近いものに○をつけてください。」

×問 12「あなたは普段、北杜市の公共施設をどのくらいの頻度で利用していますか。

施設の分類ごとに最も近いものに○をつけてください。※新型コロナウイルス感染拡大以前の状況をお答えください。※同居家族の付き添いなどで施設を利用する(立ち寄る)場合も、○をつけてください。【農産物直売所(道の駅含む)】」

ほぼ毎日利用される方は、「地域住民や関連団体、民間等へ施設を譲渡することで、施設量を縮減する」と回答した割合が高い。



× 問 11-2

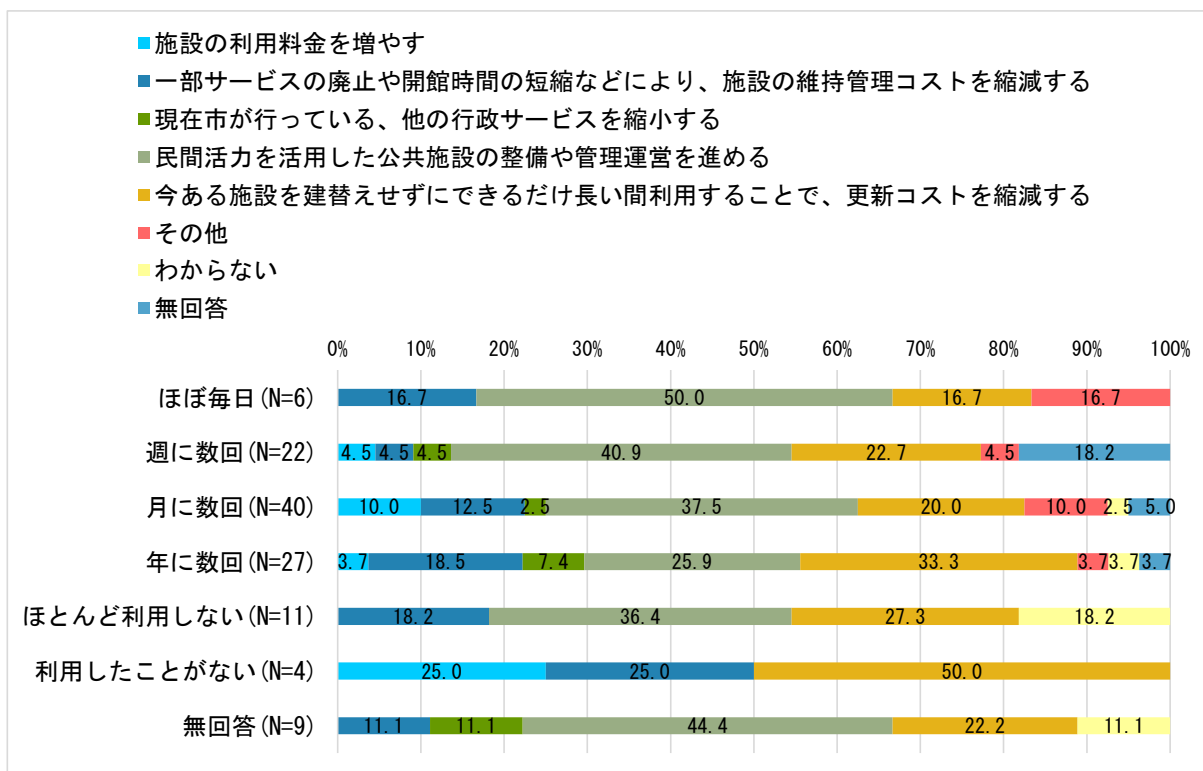
問 11-2「問 10 で「3 現在の公共施設の保有量を維持すべきである」、「4 現時点で公共施設が不足しているため、新たな整備を進めるべきである」と答えた方にお聞きします。

施設の維持および新たな施設を整備するにあたり、財源確保の手段としてどのような対応策が適切と考えますか。あなたの考えに最も近いものに○をつけてください。」

×問 12「あなたは普段、北杜市の公共施設をどのくらいの頻度で利用していますか。

施設の分類ごとに最も近いものに○をつけてください。※新型コロナウイルス感染拡大以前の状況をお答えください。※同居家族の付き添いなどで施設を利用する(立ち寄る)場合も、○をつけてください。【農産物直売所(道の駅含む)】」

週に1回以上利用される方は、「民間活力を活用した公共施設の整備や管理運営を進める」と回答した割合が高い。

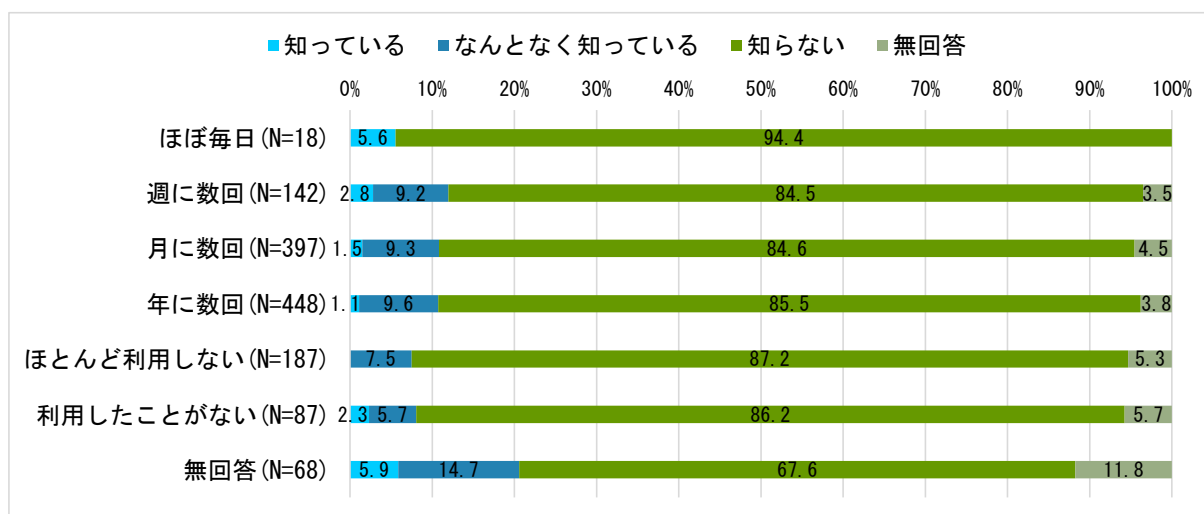


× 問 13

問 13「あなたは普段利用している公共施設について、年間の管理運営にどれくらいの費用がかかっているか知っていますか。あてはまるものに○をつけてください。」

×問 12「あなたは普段、北杜市の公共施設をどのくらいの頻度で利用していますか。施設の分類ごとに最も近いものに○をつけてください。※新型コロナウイルス感染拡大以前の状況をお答えください。※同居家族の付き添いなどで施設を利用する(立ち寄る)場合も、○をつけてください。【農産物直売所(道の駅含む)】」

利用頻度に応じた傾向の差は見られない。



× 問 14

問 14「あなたは普段、どのような移動手段で公共施設を利用していますか。あてはまるものに○をつけてください。」

×問 12「あなたは普段、北杜市の公共施設をどのくらいの頻度で利用していますか。施設の分類ごとに最も近いものに○をつけてください。※新型コロナウイルス感染拡大以前の状況をお答えください。※同居家族の付き添いなどで施設を利用する(立ち寄り)場合も、○をつけてください。【農産物直売所(道の駅含む)】」

利用頻度が多くなるにつれて、「徒歩」、「自動車(自分で運転)」と回答した割合が高い傾向にあり、利用頻度が少なくなるにつれて、「自動車(家族などによる送迎)」と回答した割合が高い傾向にある。

		全体							
		全体	徒歩	自動車 (自分で 運転)	自動車 (家族な どによる 送迎)	自転車・ バイク	公共交通 (バス・タ クシー)	その他	無回答
全体		1347 100.0	116 8.6	1033 76.7	212 15.7	51 3.8	33 2.4	23 1.7	64 4.8
全体	ほぼ毎日	18 100.0	0 -	17 94.4	1 5.6	1 5.6	0 -	0 -	0 -
	週に数回	142 100.0	17 12.0	114 80.3	24 16.9	9 6.3	4 2.8	1 0.7	5 3.5
	月に数回	397 100.0	43 10.8	319 80.4	61 15.4	10 2.5	13 3.3	4 1.0	15 3.8
	年に数回	448 100.0	27 6.0	358 79.9	66 14.7	15 3.3	7 1.6	6 1.3	17 3.8
	ほとんど利用しない	187 100.0	13 7.0	137 73.3	29 15.5	12 6.4	5 2.7	0 -	12 6.4
	利用したことがない	87 100.0	5 5.7	51 58.6	21 24.1	3 3.4	2 2.3	7 8.0	7 8.0
	無回答	68 100.0	11 16.2	37 54.4	10 14.7	1 1.5	2 2.9	5 7.4	8 11.8

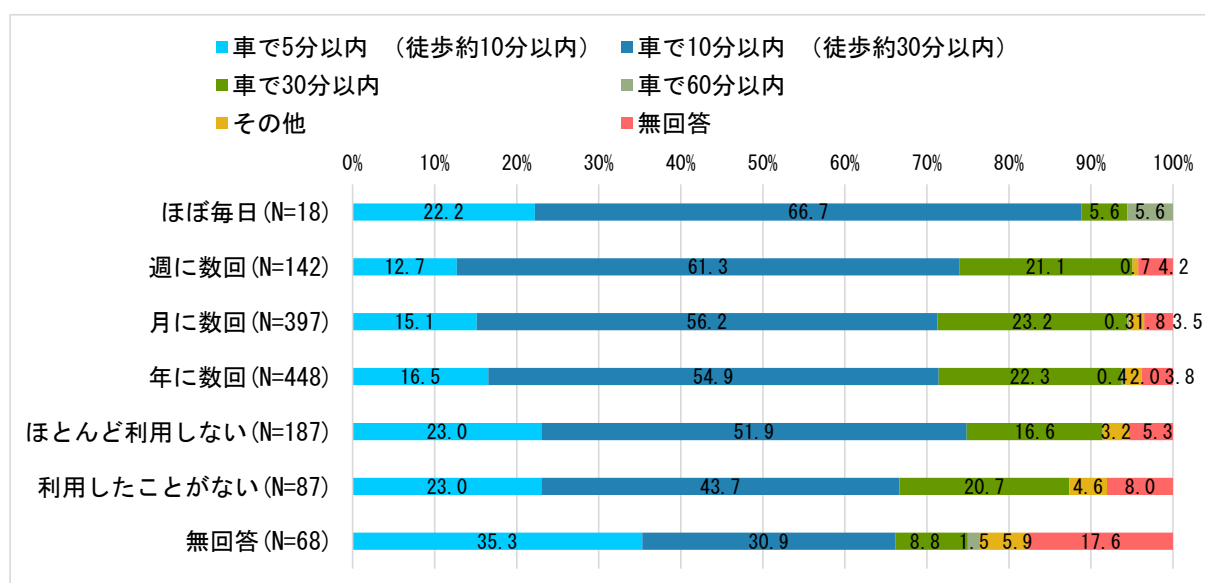
(上段:回答数、下段:回答の割合)

× 問 15

問 15「あなたがご自宅から公共施設を利用する場合、どの程度の距離までであれば日常的に使いやすいと感じますか。あてはまるものに○をつけてください。」

×問 12「あなたは普段、北杜市の公共施設をどのくらいの頻度で利用していますか。施設の分類ごとに最も近いものに○をつけてください。※新型コロナウイルス感染拡大以前の状況をお答えください。※同居家族の付き添いなどで施設を利用する(立ち寄る)場合も、○をつけてください。【農産物直売所(道の駅含む)】」

利用頻度が多くなるにつれて、「車で10分以内(徒歩約30分以内)」と回答した割合が高い傾向にある。利用頻度が少なくなるにつれて、「車で5分以内(徒歩約10分以内)」と回答した割合が高い傾向にある。

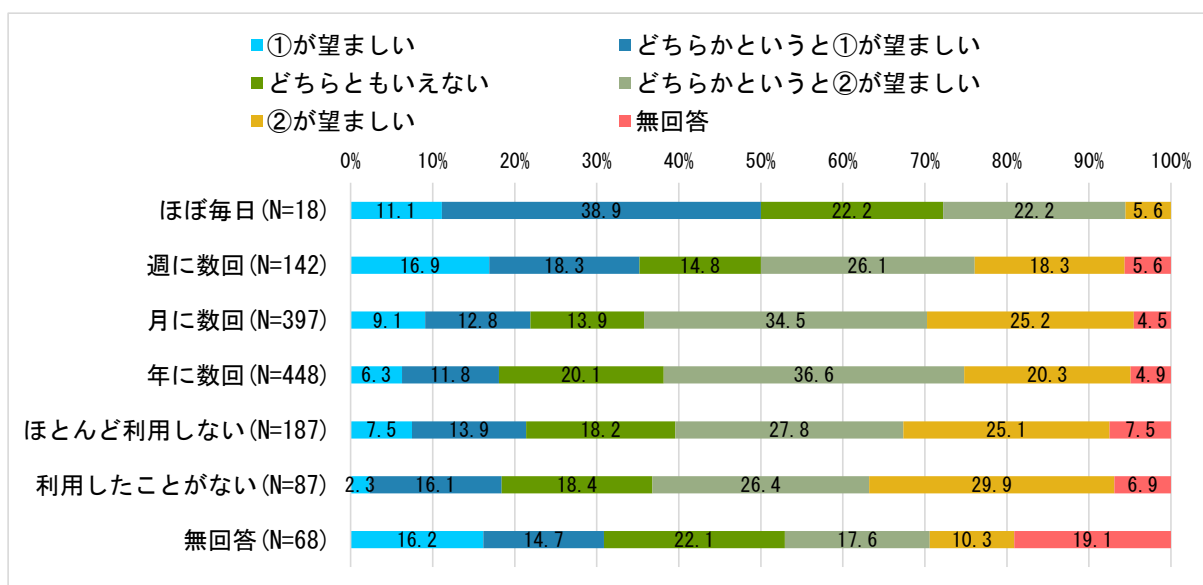


× 問 16

問 16「現在、市が保有する公共施設の老朽化が進む中、厳しい財政状況を踏まえると、今後、すべての施設について、必要な修繕、改修や建替えを行い維持し続けることは、大変困難であると予測されます。そこで、今後の公共施設の姿として、次の「公共施設の姿①」と「公共施設の姿②」のどちらが望ましいと考えますか。あなたの考えに最も近いものに○をつけてください。」

×問 12「あなたは普段、北杜市の公共施設をどのくらいの頻度で利用していますか。施設の分類ごとに最も近いものに○をつけてください。※新型コロナウイルス感染拡大以前の状況をお答えください。※同居家族の付き添いなどで施設を利用する(立ち寄る)場合も、○をつけてください。【農産物直売所(道の駅含む)】」

週に 1 回以上利用される方は、「①が望ましい」、「どちらかという①が望ましい」と回答した割合が高い。月に数回利用される方は、「どちらかという②が望ましい」、「②が望ましい」と回答した割合が高い。



× 問 17

問 17「市では、財政状況や将来の人口減少を踏まえると、将来的に求められる公共施設の量や質を考慮し、施設の再編(複合化・統廃合によって数を減らす)を行う必要があると考えています。

本市の公共施設について、将来的に再編(複合化・統廃合によって数を減らす)することになった場合、どのような施設を対象に行うべきだと考えますか。あなたの考えに最も近いものを最大3つまで選び、○をつけてください。」

×問 12「あなたは普段、北杜市の公共施設をどのくらいの頻度で利用していますか。

施設の分類ごとに最も近いものに○をつけてください。※新型コロナウイルス感染拡大以前の状況をお答えください。※同居家族の付き添いなどで施設を利用する(立ち寄る)場合も、○をつけてください。【農産物直売所(道の駅含む)】」

利用頻度が少なくなるにつれて、「日常的に施設を維持するための経費(光熱水費、修繕費、人件費など)の多い施設」と回答した割合が高い傾向にある。年に数回利用される方は、「建物・設備が古く、老朽化している施設」と回答した割合が高い。

		全体	日常的に施設を維持するための経費(光熱水費、修繕費、人件費など)の多い施設	将来的な大規模改修・建替に必要となる費用の多い施設	一部の個人・団体など、利用者が特定の市民に限られる施設	市民以外(観光客など)向けに整備された施設	需要に応じた施設規模やスペース、設備・備品が不十分で、使いにくい施設	建物・設備が古く、老朽化している施設	民間施設でも代替可能な施設	災害危険性の高い場所に立地する施設	歴史的価値や市民の愛着の度合いが十分に認められない施設	その他	無回答
全体		1347 100.0	282 20.9	362 26.9	507 37.6	171 12.7	458 34.0	632 46.9	372 27.6	416 30.9	246 18.3	35 2.6	84 6.2
全体	ほぼ毎日	18 100.0	2 11.1	3 16.7	7 38.9	5 27.8	4 22.2	7 38.9	4 22.2	6 33.3	5 27.8	0 -	1 5.6
	週に数回	142 100.0	17 12.0	32 22.5	53 37.3	18 12.7	48 33.8	60 42.3	45 31.7	53 37.3	31 21.8	6 4.2	6 4.2
	月に数回	397 100.0	80 20.2	90 22.7	176 44.3	46 11.6	157 39.5	178 44.8	124 31.2	131 33.0	59 14.9	14 3.5	17 4.3
	年に数回	448 100.0	95 21.2	144 32.1	162 36.2	51 11.4	159 35.5	242 54.0	118 26.3	145 32.4	86 19.2	8 1.8	20 4.5
	ほとんど利用しない	187 100.0	47 25.1	55 29.4	75 40.1	28 15.0	52 27.8	82 43.9	49 26.2	43 23.0	42 22.5	2 1.1	13 7.0
	利用したことがない	87 100.0	21 24.1	22 25.3	25 28.7	14 16.1	25 28.7	44 50.6	21 24.1	25 28.7	12 13.8	2 2.3	9 10.3
	無回答	68 100.0	20 29.4	16 23.5	9 13.2	9 13.2	13 19.1	19 27.9	11 16.2	13 19.1	11 16.2	3 4.4	18 26.5

(上段:回答数、下段:回答の割合)

× 問 18

問 18「仮に、公共施設の再編(複合化・統廃合によって数を減らす)を進めた場合、今まで利用してきた施設に様々な点で変化が生じることが想定されます。こうした変化のうち、市の財政状況を踏まえると、「ある程度受け入れることもやむを得ない」と考えられるものはどれですか。あなたの考えに最も近いものを最大3つまで選び、○をつけてください。」

×問 12「あなたは普段、北杜市の公共施設をどのくらいの頻度で利用していますか。施設の分類ごとに最も近いものに○をつけてください。※新型コロナウイルス感染拡大以前の状況をお答えください。※同居家族の付き添いなどで施設を利用する(立ち寄り)場合も、○をつけてください。【農産物直売所(道の駅含む)】」

利用頻度が低くなるにつれて、「身近に利用できる公共施設の数が減ったりスペースが狭くなること」と回答した割合が高い傾向にある。

		全体	身近に利用できる公共施設の数が減ったりスペースが狭くなること	施設の老朽化に対応できないため、最新の設備・備品の利用が難しくなること	自宅から利用する公共施設までの距離が遠くなること	公共施設の開館日数が少なくなった、開館時間が短くなること	決まった曜日・時間の定期的な利用が難しくなったり、その機会が減ること	利用料金が高くなる、もしくは減免が受けられなくなる	施設の職員数が減り、対応に時間を要してしまうこと	施設で実施される事業数が減少したりサービスの種類・選択肢が少なくなること	施設の管理を民間に委託することにより、管理運営の方法が変わること	その他	無回答
全体		1347 100.0	431 32.0	349 25.9	621 46.1	318 23.6	245 18.2	259 19.2	201 14.9	206 15.3	539 40.0	28 2.1	106 7.9
全体	ほぼ毎日	18 100.0	3 16.7	8 44.4	3 16.7	6 33.3	3 16.7	4 22.2	4 22.2	2 11.1	9 50.0	0 -	1 5.6
	週に数回	142 100.0	34 23.9	35 24.6	64 45.1	33 23.2	28 19.7	31 21.8	22 15.5	20 14.1	64 45.1	3 2.1	11 7.7
	月に数回	397 100.0	133 33.5	85 21.4	188 47.4	105 26.4	79 19.9	89 22.4	70 17.6	65 16.4	160 40.3	7 1.8	23 5.8
	年に数回	448 100.0	152 33.9	128 28.6	222 49.6	118 26.3	72 16.1	76 17.0	60 13.4	66 14.7	191 42.6	10 2.2	25 5.6
	ほとんど利用しない	187 100.0	65 34.8	53 28.3	80 42.8	38 20.3	37 19.8	35 18.7	26 13.9	38 20.3	68 36.4	2 1.1	17 9.1
	利用したことがない	87 100.0	29 33.3	23 26.4	41 47.1	14 16.1	14 16.1	11 12.6	14 16.1	11 12.6	31 35.6	2 2.3	11 12.6
	無回答	68 100.0	15 22.1	17 25.0	23 33.8	4 5.9	12 17.6	13 19.1	5 7.4	4 5.9	16 23.5	4 5.9	18 26.5

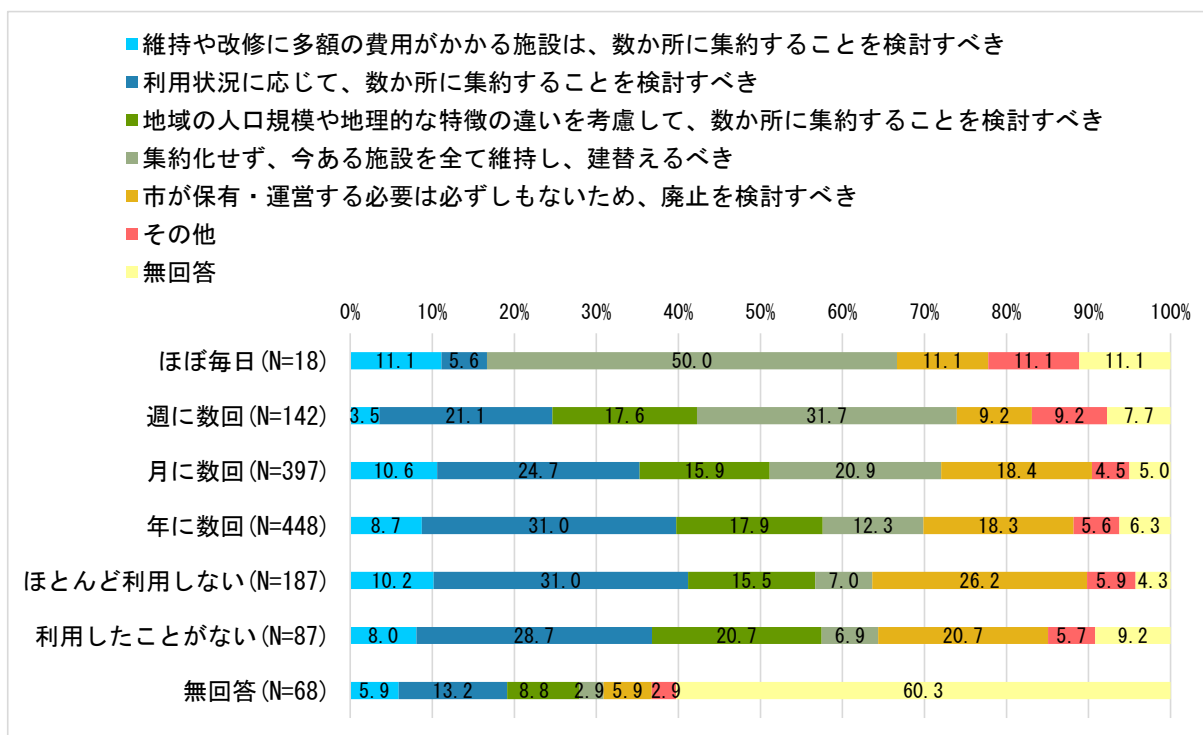
(上段:回答数、下段:回答の割合)

× 問 19【産業系施設(直売所施設、温泉施設 など)】

問 19「公共施設の再編(複合化・統廃合によって数を減らす)を進めるにあたり、どのような検討を行うべきと考えますか。施設の分類ごとに、あなたの考えに最も近いものに○をつけてください。」

×問 12「あなたは普段、北杜市の公共施設をどのくらいの頻度で利用していますか。施設の分類ごとに最も近いものに○をつけてください。※新型コロナウイルス感染拡大以前の状況をお答えください。※同居家族の付き添いなどで施設を利用する(立ち寄り)場合も、○をつけてください。【農産物直売所(道の駅含む)】」

利用頻度が多くなるにつれて、「集約化せず、今ある施設を全て維持し、建替えるべき」と回答した割合が高い傾向にある。利用頻度が少なくなるにつれて、「市が保有・運営する必要は必ずしもないため、廃止を検討すべき」と回答した割合が高い傾向にある。



(14) 問 12【温泉施設】

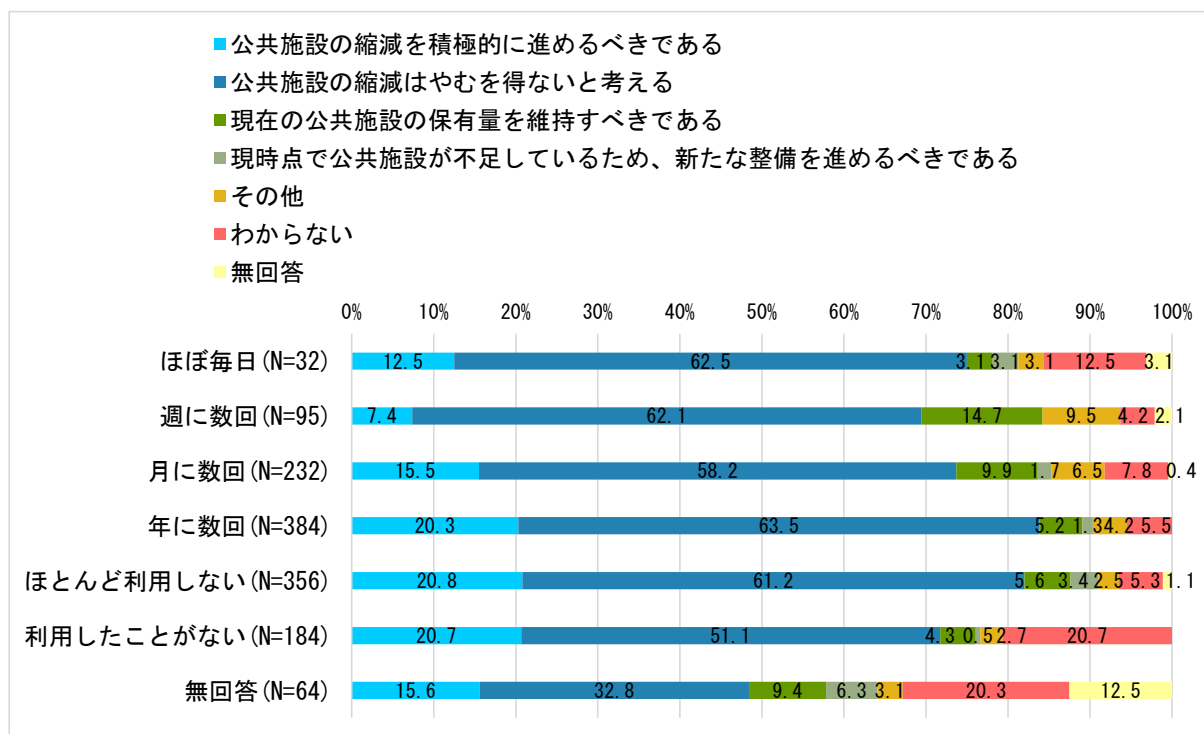
あなたは普段、北杜市の公共施設をどのくらいの頻度で利用していますか。施設の分類ごとに最も近いものに○をつけてください。※新型コロナウイルス感染拡大以前の状況をお答えください。※同居家族の付き添いなどで施設を利用する(立ち寄る)場合も、○をつけてください。【温泉施設】

× 問 10

問 10「市では、公共施設等総合管理計画に基づき令和33年度までに、現在保有する公共施設に対して、40%程度の延床面積を縮減する目標を掲げていますが、施設を縮減することについてどのように考えますか。あなたの考えに最も近いものに○をつけてください。」

×問 12「あなたは普段、北杜市の公共施設をどのくらいの頻度で利用していますか。施設の分類ごとに最も近いものに○をつけてください。※新型コロナウイルス感染拡大以前の状況をお答えください。※同居家族の付き添いなどで施設を利用する(立ち寄る)場合も、○をつけてください。【温泉施設】」

週に数回利用される方は、「現在の公共施設の保有量を維持すべきである」と回答した割合が高い。



× 問 11-1

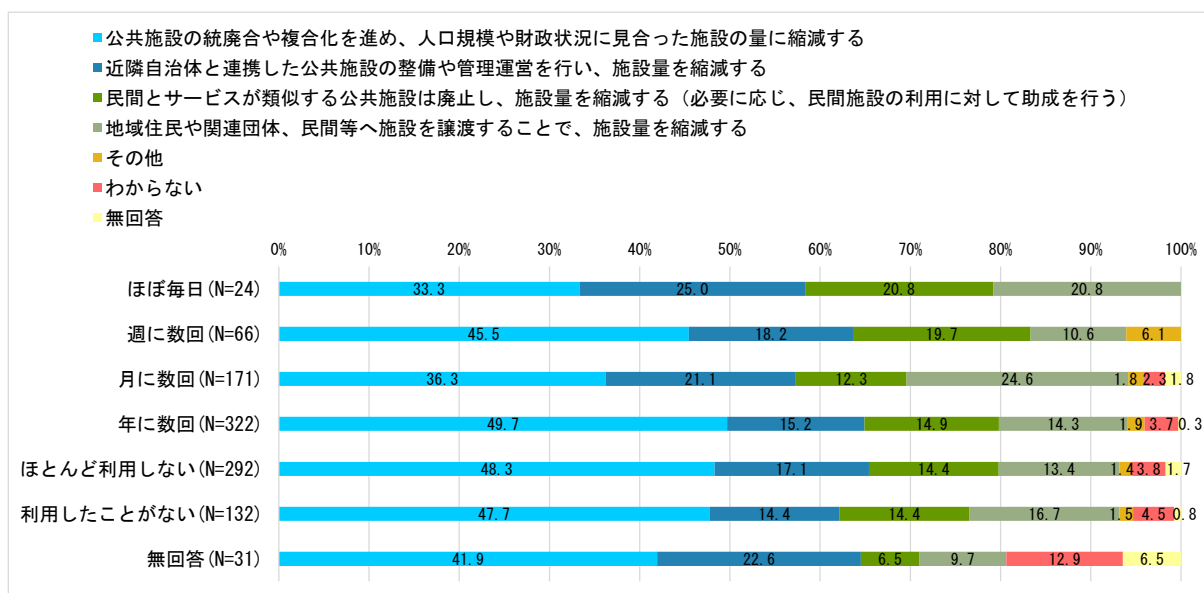
問 11-1「問 10 で「1 公共施設の縮減を積極的に進めるべきである」、「2 公共施設の縮減はやむを得ないと考える」と答えた方にお聞きします。

施設の縮減を行うにあたり、どのような対応策が適切と考えますか。あなたの考えに最も近いものに○をつけてください。

×問 12「あなたは普段、北杜市の公共施設をどのくらいの頻度で利用していますか。

施設の分類ごとに最も近いものに○をつけてください。※新型コロナウイルス感染拡大以前の状況をお答えください。※同居家族の付き添いなどで施設を利用する(立ち寄る)場合も、○をつけてください。【温泉施設】」

利用頻度が多くなるにつれて、「民間とサービスが類似する公共施設は廃止し、施設量を縮減する」と回答した割合が高い傾向にある。月に数回利用される方は、「地域住民や関連団体、民間等へ施設を譲渡することで、施設量を縮減する」と回答した割合が高い。



× 問 11-2

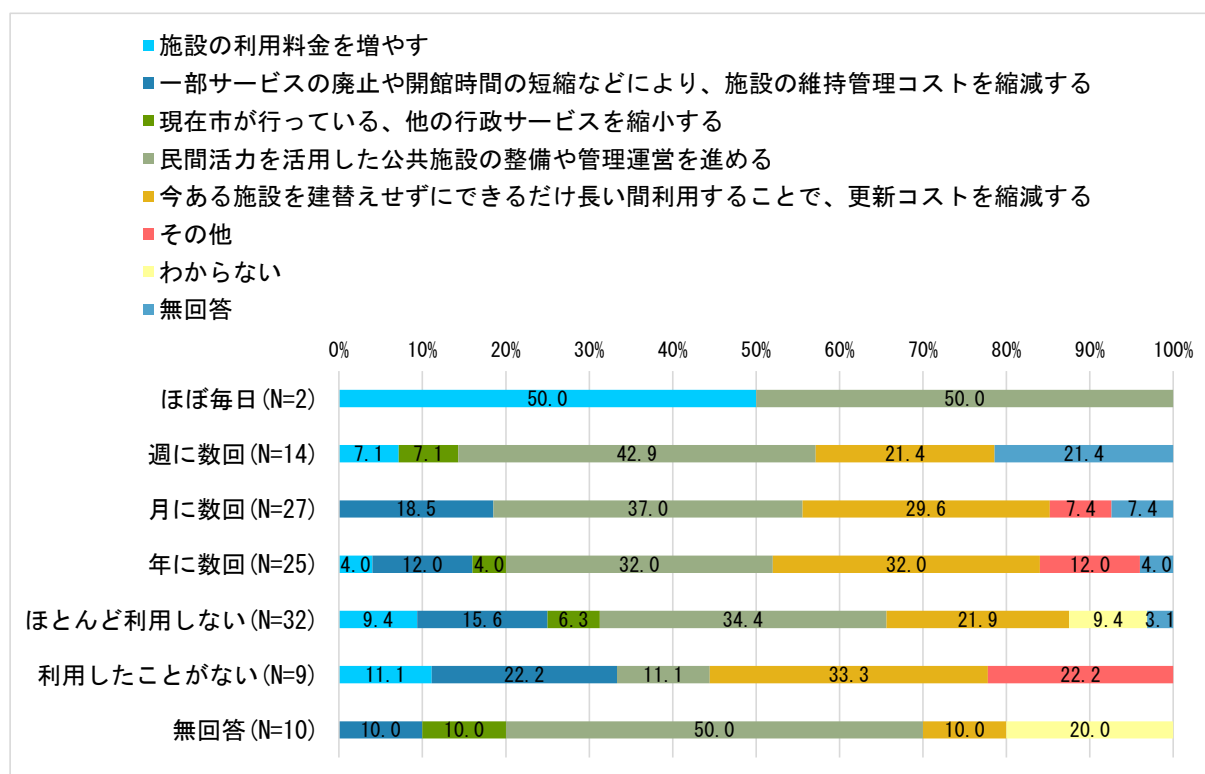
問 11-2「問 10 で「3 現在の公共施設の保有量を維持すべきである」、「4 現時点で公共施設が不足しているため、新たな整備を進めるべきである」と答えた方にお聞きします。

施設の維持および新たな施設を整備するにあたり、財源確保の手段としてどのような対応策が適切と考えますか。あなたの考えに最も近いものに○をつけてください。」

×問 12「あなたは普段、北杜市の公共施設をどのくらいの頻度で利用していますか。

施設の分類ごとに最も近いものに○をつけてください。※新型コロナウイルス感染拡大以前の状況をお答えください。※同居家族の付き添いなどで施設を利用する(立ち寄る)場合も、○をつけてください。【温泉施設】」

利用頻度に応じて傾向は異なる。



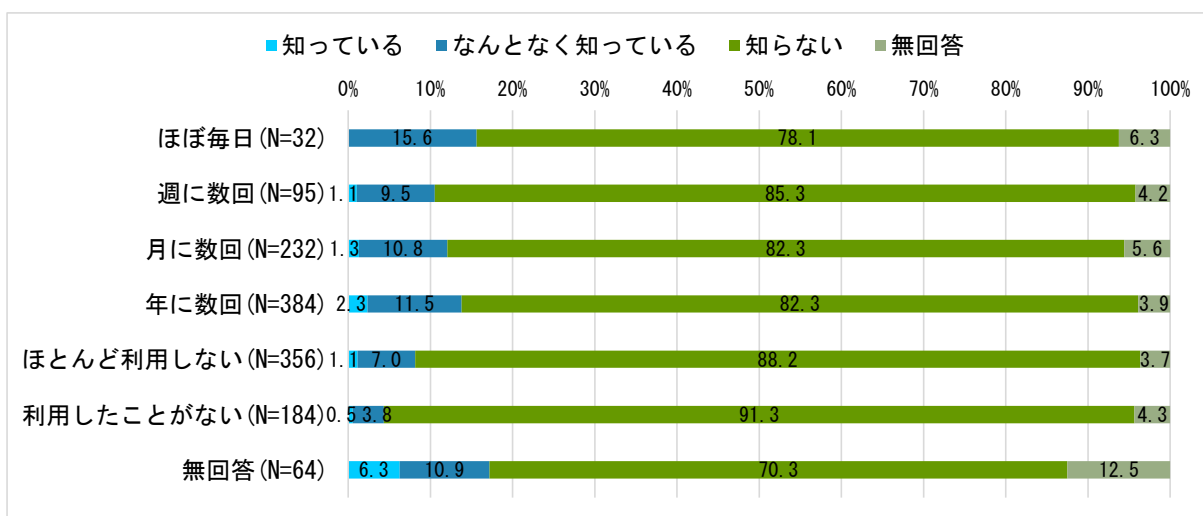
× 問 13

問 13「あなたは普段利用している公共施設について、年間の管理運営にどれくらいの費用がかかっているか知っていますか。あてはまるものに○をつけてください。」

×問 12「あなたは普段、北杜市の公共施設をどのくらいの頻度で利用していますか。

施設の分類ごとに最も近いものに○をつけてください。※新型コロナウイルス感染拡大以前の状況をお答えください。※同居家族の付き添いなどで施設を利用する(立ち寄る)場合も、○をつけてください。【温泉施設】

利用頻度が多くなるにつれて、「知っている」、「なんとなく知っている」と回答した割合が高い傾向にある。



× 問 14

問 14「あなたは普段、どのような移動手段で公共施設を利用していますか。あてはまるものに○をつけてください。」

×問 12「あなたは普段、北杜市の公共施設をどのくらいの頻度で利用していますか。

施設の分類ごとに最も近いものに○をつけてください。※新型コロナウイルス感染拡大以前の状況をお答えください。※同居家族の付き添いなどで施設を利用する(立ち寄る)場合も、○をつけてください。【温泉施設】」

ほぼ毎日利用される方は、「自動車(家族などによる送迎)」と回答した割合が高い。週に数回される方は、「自動車(自分で運転)」と回答した割合が高い。温泉施設を利用したことがない方は、「自動車(自分で運転)」と回答した割合が高くなく、「自動車(家族などによる送迎)」と回答した割合が高い。

		全体	徒歩	自動車 (自分で 運転)	自動車 (家族な どによる 送迎)	自転車・ バイク	公共交通 (バス・タ クシー)	その他	無回答
全体		1347 100.0	116 8.6	1033 76.7	212 15.7	51 3.8	33 2.4	23 1.7	64 4.8
全体	ほぼ毎日	32 100.0	1 3.1	24 75.0	7 21.9	1 3.1	0 -	0 -	2 6.3
	週に数回	95 100.0	8 8.4	80 84.2	14 14.7	5 5.3	0 -	1 1.1	4 4.2
	月に数回	232 100.0	16 6.9	184 79.3	33 14.2	11 4.7	6 2.6	1 0.4	13 5.6
	年に数回	384 100.0	34 8.9	311 81.0	58 15.1	14 3.6	10 2.6	1 0.3	12 3.1
	ほとんど利用しない	356 100.0	28 7.9	280 78.7	51 14.3	13 3.7	10 2.8	5 1.4	14 3.9
	利用したことがない	184 100.0	19 10.3	122 66.3	40 21.7	5 2.7	4 2.2	10 5.4	10 5.4
	無回答	64 100.0	10 15.6	32 50.0	9 14.1	2 3.1	3 4.7	5 7.8	9 14.1

(上段:回答数、下段:回答の割合)

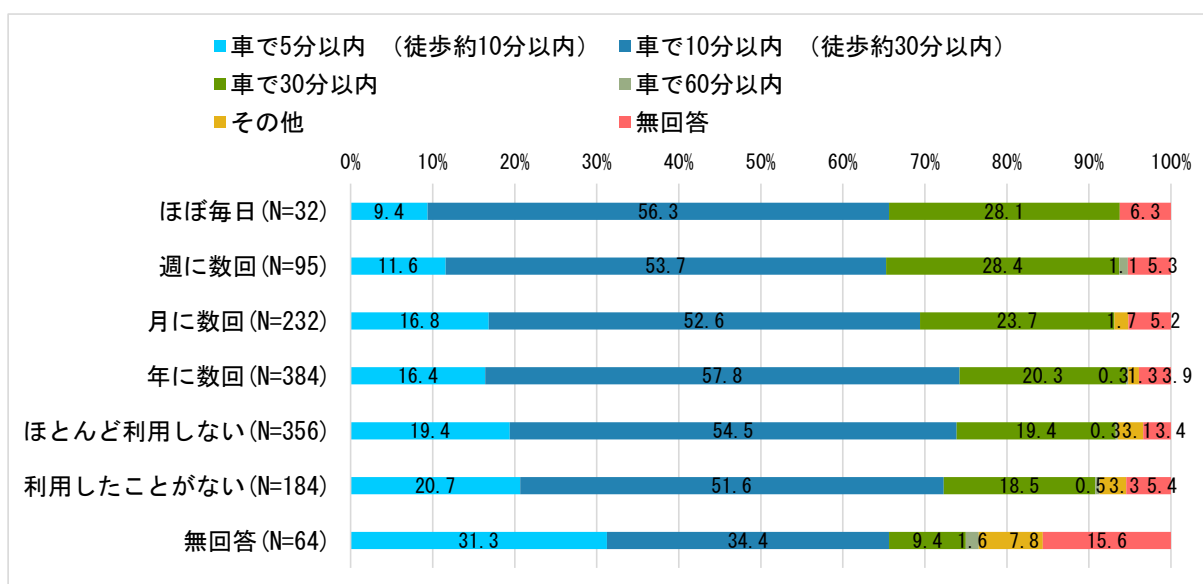
× 問 15

問 15「あなたがご自宅から公共施設を利用する場合、どの程度の距離までであれば日常的に使いやすいと感じますか。あてはまるものに○をつけてください。」

×問 12「あなたは普段、北杜市の公共施設をどのくらいの頻度で利用していますか。

施設の分類ごとに最も近いものに○をつけてください。※新型コロナウイルス感染拡大以前の状況をお答えください。※同居家族の付き添いなどで施設を利用する(立ち寄る)場合も、○をつけてください。【温泉施設】」

利用頻度が少なくなるにつれて、「車で5分以内(徒歩約10分以内)」と回答した割合が高い傾向にある。

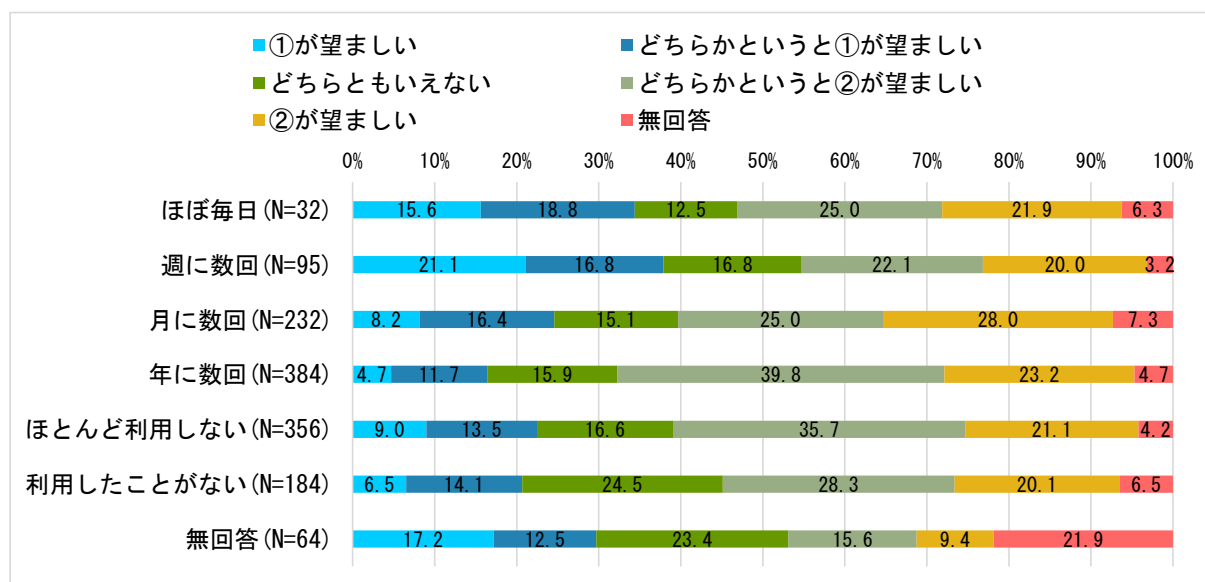


× 問 16

問 16「現在、市が保有する公共施設の老朽化が進む中、厳しい財政状況を踏まえると、今後、すべての施設について、必要な修繕、改修や建替えを行い維持し続けることは、大変困難であると予測されます。そこで、今後の公共施設の姿として、次の「公共施設の姿①」と「公共施設の姿②」のどちらが望ましいと考えますか。あなたの考えに最も近いものに○をつけてください。」

×問 12「あなたは普段、北杜市の公共施設をどのくらいの頻度で利用していますか。施設の分類ごとに最も近いものに○をつけてください。※新型コロナウイルス感染拡大以前の状況をお答えください。※同居家族の付き添いなどで施設を利用する(立ち寄る)場合も、○をつけてください。【温泉施設】」

週に 1 回以上利用される方は、「①が望ましい」、「どちらかという①が望ましい」「どちらともいえない」と回答した割合が高い。年に数回利用される方は、「どちらかという②が望ましい」、「②が望ましい」と回答した割合が高い。



× 問 17

問 17「市では、財政状況や将来の人口減少を踏まえると、将来的に求められる公共施設の量や質を考慮し、施設の再編(複合化・統廃合によって数を減らす)を行う必要があると考えています。

本市の公共施設について、将来的に再編(複合化・統廃合によって数を減らす)することになった場合、どのような施設を対象に行うべきだと考えますか。あなたの考えに最も近いものを最大3つまで選び、○をつけてください。」

×問 12「あなたは普段、北杜市の公共施設をどのくらいの頻度で利用していますか。

施設の分類ごとに最も近いものに○をつけてください。※新型コロナウイルス感染拡大以前の状況をお答えください。※同居家族の付き添いなどで施設を利用する(立ち寄る)場合も、○をつけてください。【温泉施設】

週に1回以上利用される方は、「一部の個人・団体など、利用者が特定の市民に限られる施設」、「歴史的価値や市民の愛着の度合いが十分に認められない施設」と回答した割合が高い。温泉施設をほぼ毎日利用、または利用したことがない方は、「建物・設備が古く、老朽化している施設」と回答した割合が高い一方で、週に数回利用される方は、「建物・設備が古く、老朽化している施設」と回答した割合が高くない。

		全体 全体	日常的に 施設を維持 するための経費 (光熱水費、修繕 費、人件費など) の多い施設	将来的な 大規模改修・建替 に必要となる費用 の多い施設	一部の個人・団体 など、利用者が特 定の市民に限られ る施設	市民以外 の利用者(観光客 など)向けに整備 された施設	需要に応 じた施設規模やス ペース、設備・備 品が不十分で、使 いにくい施設	建物・設 備が古く、老朽 化している施設	民間施設 でも代替 が可能で ある施設	災害危険 性の高い 場所に立 地する施 設	歴史的価 値や市民 の愛着の 度合いが 十分に認 められな い施設	その他	無回答
全体		1347 100.0	282 20.9	362 26.9	507 37.6	171 12.7	458 34.0	632 46.9	372 27.6	416 30.9	246 18.3	35 2.6	84 6.2
全体	ほぼ毎日	32 100.0	6 18.8	7 21.9	15 46.9	5 15.6	10 31.3	17 53.1	7 21.9	8 25.0	8 25.0	1 3.1	2 6.3
	週に数回	95 100.0	17 17.9	23 24.2	42 44.2	9 9.5	27 28.4	34 35.8	31 32.6	33 34.7	26 27.4	7 7.4	3 3.2
	月に数回	232 100.0	44 19.0	56 24.1	84 36.2	34 14.7	82 35.3	96 41.4	80 34.5	70 30.2	38 16.4	8 3.4	18 7.8
	年に数回	384 100.0	79 20.6	115 29.9	146 38.0	44 11.5	148 38.5	186 48.4	99 25.8	131 34.1	63 16.4	7 1.8	18 4.7
	ほとんど利用しない	356 100.0	81 22.8	105 29.5	137 38.5	47 13.2	132 37.1	179 50.3	101 28.4	108 30.3	68 19.1	3 0.8	14 3.9
	利用したことがない	184 100.0	35 19.0	44 23.9	72 39.1	22 12.0	51 27.7	98 53.3	46 25.0	55 29.9	37 20.1	5 2.7	12 6.5
	無回答	64 100.0	20 31.3	12 18.8	11 17.2	10 15.6	8 12.5	22 34.4	8 12.5	11 17.2	6 9.4	4 6.3	17 26.6

(上段:回答数、下段:回答の割合)

× 問 18

問 18「仮に、公共施設の再編(複合化・統廃合によって数を減らす)を進めた場合、今まで利用してきた施設に様々な点で変化が生じることが想定されます。こうした変化のうち、市の財政状況を踏まえると、「ある程度受け入れることもやむを得ない」と考えられるものはどれですか。あなたの考えに最も近いものを最大3つまで選び、○をつけてください。」

×問 12「あなたは普段、北杜市の公共施設をどのくらいの頻度で利用していますか。施設の分類ごとに最も近いものに○をつけてください。※新型コロナウイルス感染拡大以前の状況をお答えください。※同居家族の付き添いなどで施設を利用する(立ち寄る)場合も、○をつけてください。【温泉施設】」

週に数回利用、利用したことがない方は、「身近に利用できる公共施設の数が減ったりスペースが狭くなること」と回答した割合が高くない。週に数回利用される方は、「自宅から利用する公共施設までの距離が遠くなること」と回答した割合が高くない。

		全体	身近に利用できる公共施設の数が減ったりスペースが狭くなること	施設の老朽化に対応できないため、最新の設備・備品の利用が難しくなること	自宅から利用する公共施設までの距離が遠くなること	公共施設の開館日数が少なくなった	決まった曜日・時間の定期的な利用が難しくなった	利用料金が高くなる、もしくは減免が受けられなくなる	施設の職員数が減り、対応に時間を要してしまうこと	施設で実施される事業数が減少したりサービスの種類・選択肢が少なくなる	施設の管理を民間に委託することにより、管理運営の方法が変わること	その他	無回答
全体		1347	431	349	621	318	245	259	201	206	539	28	106
		100.0	32.0	25.9	46.1	23.6	18.2	19.2	14.9	15.3	40.0	2.1	7.9
全体	ほぼ毎日	32	10	8	16	7	8	5	5	5	12	0	3
		100.0	31.3	25.0	50.0	21.9	25.0	15.6	15.6	15.6	37.5	-	9.4
	週に数回	95	24	30	31	28	19	21	16	20	42	4	5
		100.0	25.3	31.6	32.6	29.5	20.0	22.1	16.8	21.1	44.2	4.2	5.3
	月に数回	232	68	56	114	58	36	51	38	38	97	4	20
		100.0	29.3	24.1	49.1	25.0	15.5	22.0	16.4	16.4	41.8	1.7	8.6
	年に数回	384	132	103	187	84	67	81	59	53	172	5	25
		100.0	34.4	26.8	48.7	21.9	17.4	21.1	15.4	13.8	44.8	1.3	6.5
ほとんど利用しない	356	131	92	179	90	63	59	46	58	136	6	18	
	100.0	36.8	25.8	50.3	25.3	17.7	16.6	12.9	16.3	38.2	1.7	5.1	
利用したことがない	184	49	48	76	48	42	31	30	27	65	5	17	
	100.0	26.6	26.1	41.3	26.1	22.8	16.8	16.3	14.7	35.3	2.7	9.2	
無回答	64	17	12	18	3	10	11	7	5	15	4	18	
	100.0	26.6	18.8	28.1	4.7	15.6	17.2	10.9	7.8	23.4	6.3	28.1	

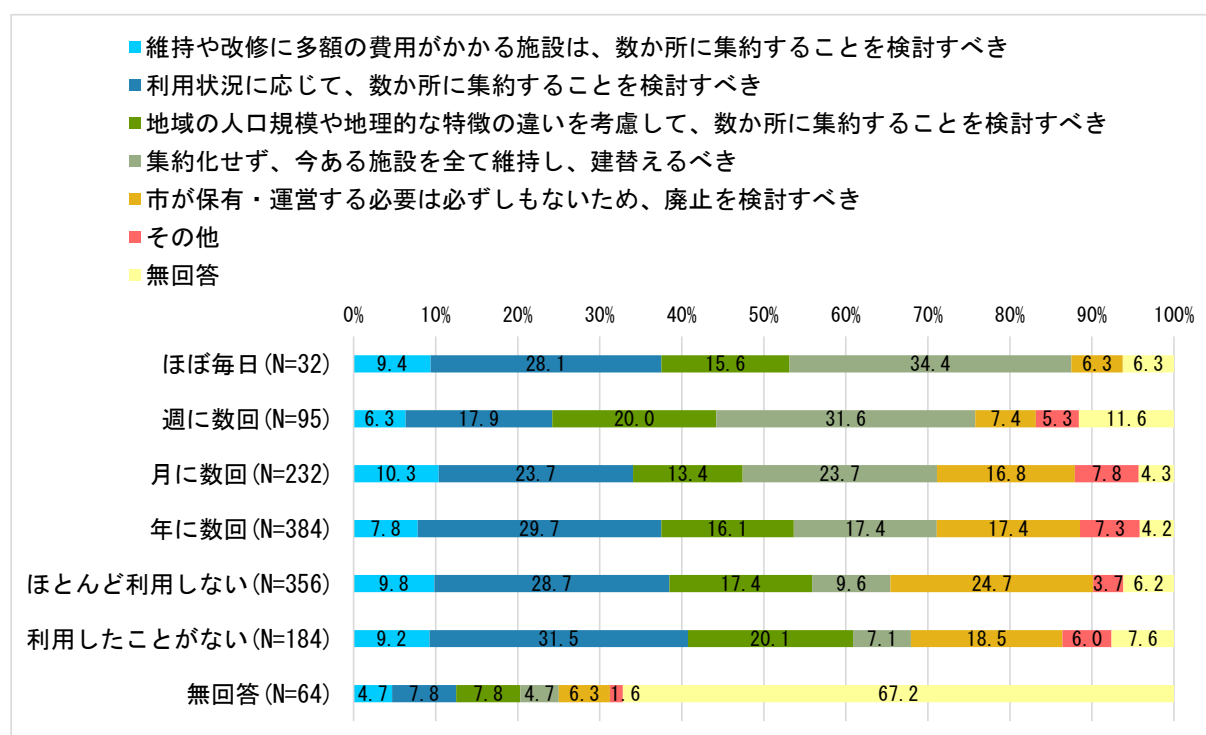
(上段:回答数、下段:回答の割合)

× 問 19【産業系施設(直売所施設、温泉施設 など)】

問 19「公共施設の再編(複合化・統廃合によって数を減らす)を進めるにあたり、どのような検討を行うべきと考えますか。施設の分類ごとに、あなたの考えに最も近いものに○をつけてください。」

×問 12「あなたは普段、北杜市の公共施設をどのくらいの頻度で利用していますか。施設の分類ごとに最も近いものに○をつけてください。※新型コロナウイルス感染拡大以前の状況をお答えください。※同居家族の付き添いなどで施設を利用する(立ち寄る)場合も、○をつけてください。【温泉施設】」

利用頻度が多くなるにつれて、「集約化せず、今ある施設を全て維持し、建替えるべき」と回答した割合が高い傾向にある。利用頻度が少なくなるにつれて、何らかの方向性で集約を検討すべきと回答した割合と。「市が保有・運営する必要は必ずしもないため、廃止を検討すべき」と回答した割合が高い傾向にある。



(15) 問 12【子育て支援施設(児童館、つどいの広場など)※保育園は含まない】

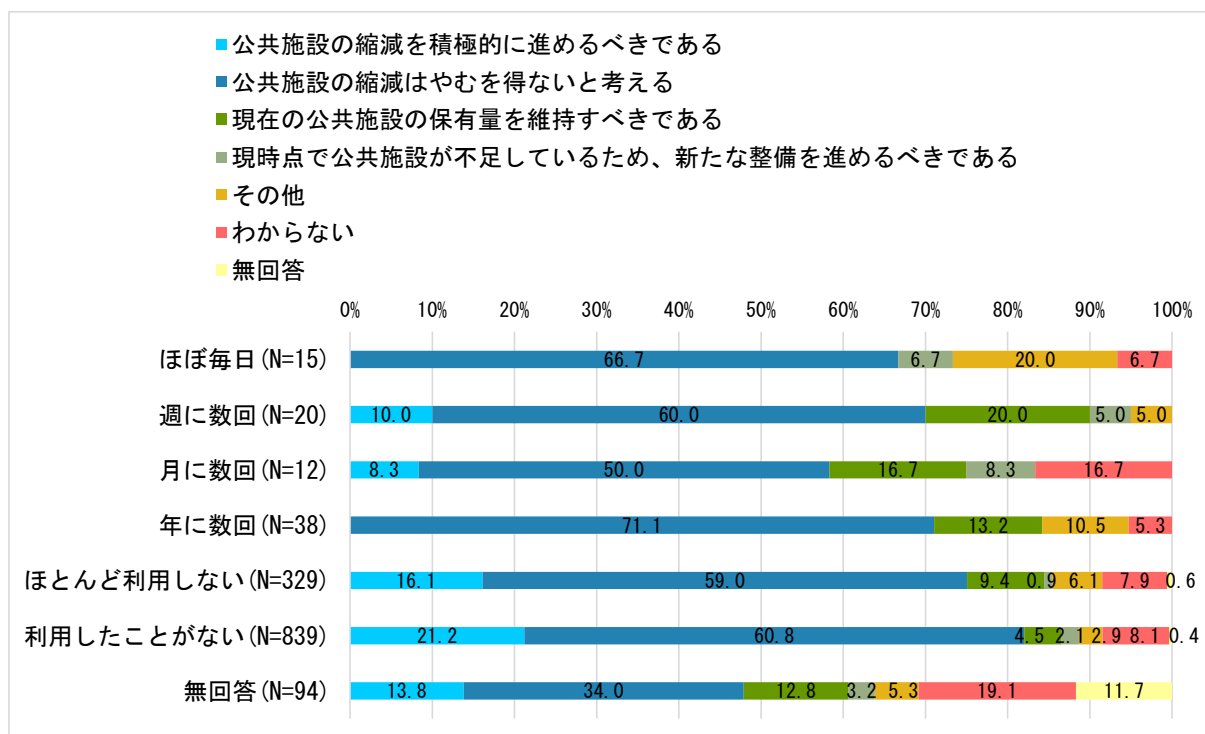
あなたは普段、北杜市の公共施設をどのくらいの頻度で利用していますか。施設の分類ごとに最も近いものに○をつけてください。※新型コロナウイルス感染拡大以前の状況をお答えください。※同居家族の付き添いなどで施設を利用する(立ち寄る)場合も、○をつけてください。【子育て支援施設(児童館、つどいの広場など)※保育園は含まない】

× 問 10

問 10「市では、公共施設等総合管理計画に基づき令和33年度までに、現在保有する公共施設に対して、40%程度の延床面積を縮減する目標を掲げていますが、施設を縮減することについてどのように考えますか。あなたの考えに最も近いものに○をつけてください。」

×問 12「あなたは普段、北杜市の公共施設をどのくらいの頻度で利用していますか。施設の分類ごとに最も近いものに○をつけてください。※新型コロナウイルス感染拡大以前の状況をお答えください。※同居家族の付き添いなどで施設を利用する(立ち寄る)場合も、○をつけてください。【子育て支援施設(児童館、つどいの広場など)※保育園は含まない】」

利用頻度が多くなるにつれて、「現在の公共施設の保有量を維持すべきである」と回答した割合が高い傾向にある。



× 問 11-1

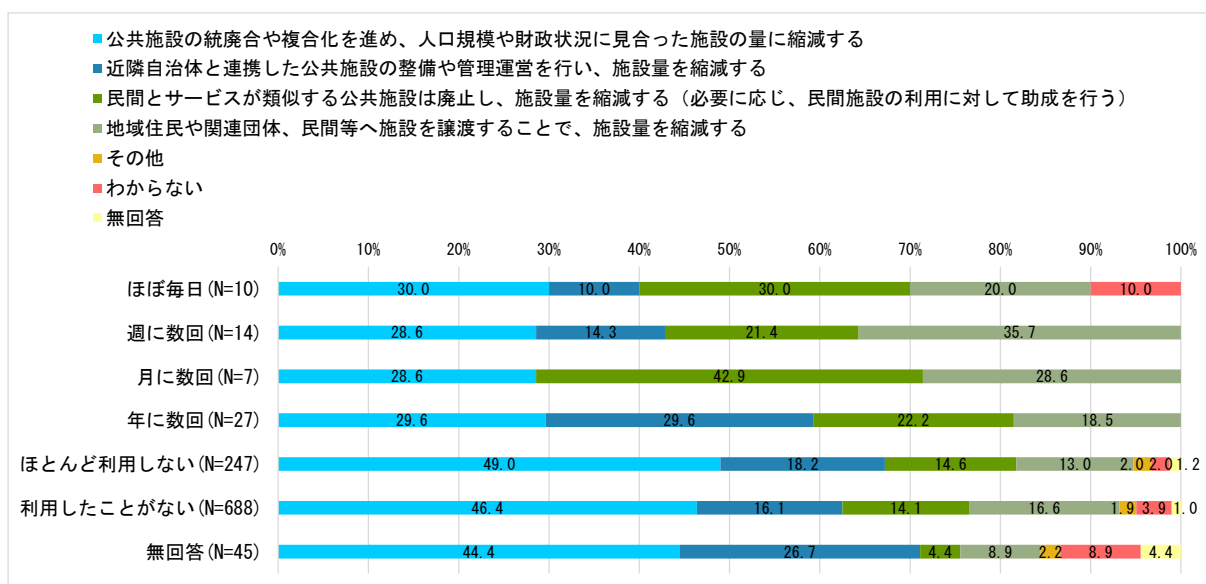
問 11-1「問 10 で「1 公共施設の縮減を積極的に進めるべきである」、「2 公共施設の縮減はやむを得ないと考える」と答えた方にお聞きします。

施設の縮減を行うにあたり、どのような対応策が適切と考えますか。あなたの考えに最も近いものに○をつけてください。」

×問 12「あなたは普段、北杜市の公共施設をどのくらいの頻度で利用していますか。

施設の分類ごとに最も近いものに○をつけてください。※新型コロナウイルス感染拡大以前の状況をお答えください。※同居家族の付き添いなどで施設を利用する(立ち寄る)場合も、○をつけてください。【子育て支援施設(児童館、つどいの広場など)※保育園は含まない】

年に1回以上利用される方は、「公共施設の統廃合や複合化を進め、人口規模や財政状況に見合った施設の量に縮減する」と回答した割合が低い。月に1回以上利用される方は、「地域住民や関連団体、民間等へ施設を譲渡することで、施設量を縮減する」と回答した割合が高い。



× 問 11-2

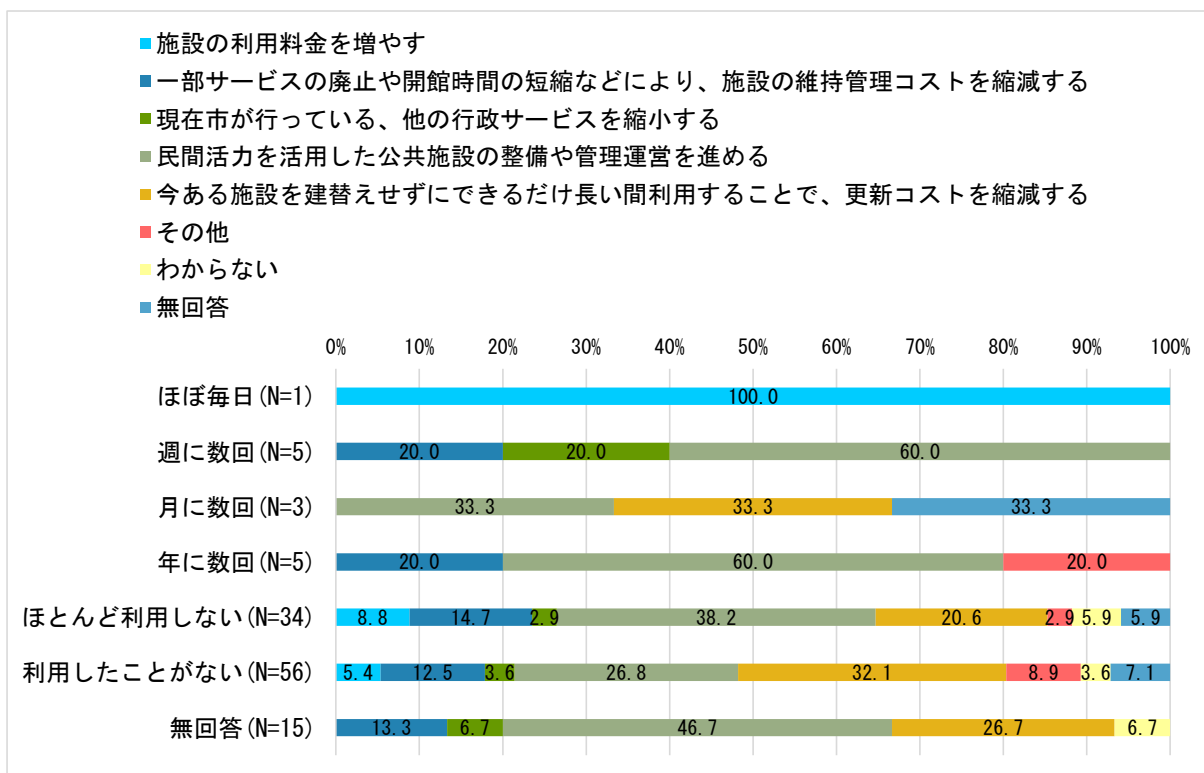
問 11-2「問 10 で「3 現在の公共施設の保有量を維持すべきである」、「4 現時点で公共施設が不足しているため、新たな整備を進めるべきである」と答えた方にお聞きします。

施設の維持および新たな施設を整備するにあたり、財源確保の手段としてどのような対応策が適切と考えますか。あなたの考えに最も近いものに○をつけてください。」

×問 12「あなたは普段、北杜市の公共施設をどのくらいの頻度で利用していますか。

施設の分類ごとに最も近いものに○をつけてください。※新型コロナウイルス感染拡大以前の状況をお答えください。※同居家族の付き添いなどで施設を利用する(立ち寄る)場合も、○をつけてください。【子育て支援施設(児童館、つどいの広場など)※保育園は含まない】

利用したことがない方は、「今ある施設を建替えせずにできるだけ長い間利用することで、更新コストを縮減する」と回答した割合が高い。



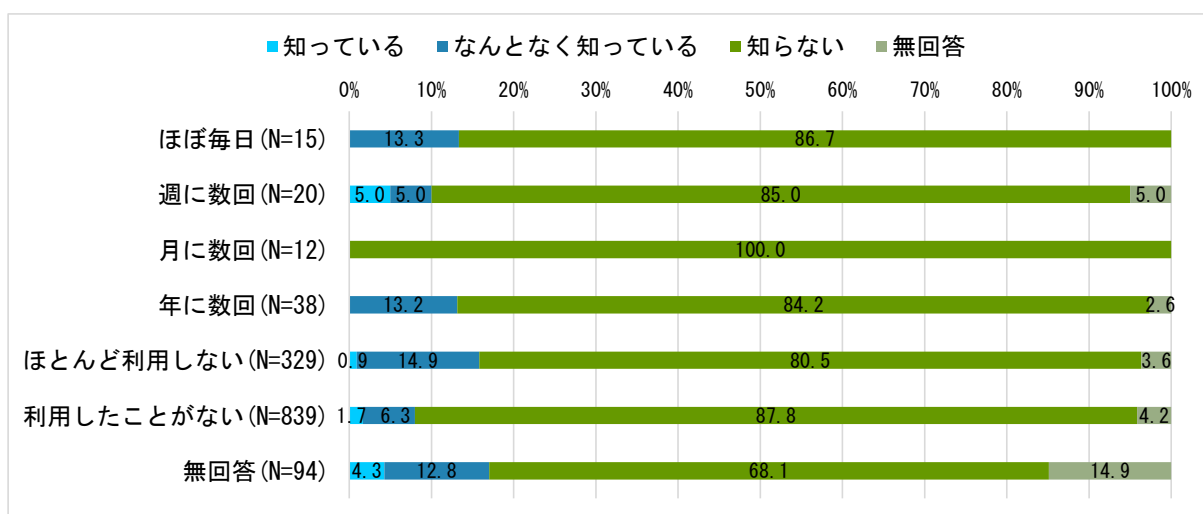
× 問 13

問 13「あなたは普段利用している公共施設について、年間の管理運営にどれくらいの費用がかかっているか知っていますか。あてはまるものに○をつけてください。」

×問 12「あなたは普段、北杜市の公共施設をどのくらいの頻度で利用していますか。

施設の分類ごとに最も近いものに○をつけてください。※新型コロナウイルス感染拡大以前の状況をお答えください。※同居家族の付き添いなどで施設を利用する(立ち寄る)場合も、○をつけてください。【子育て支援施設(児童館、つどいの広場など)※保育園は含まない】

利用頻度に応じた傾向の差は見られない。



× 問 14

問 14「あなたは普段、どのような移動手段で公共施設を利用していますか。あてはまるものに○をつけてください。」

×問 12「あなたは普段、北杜市の公共施設をどのくらいの頻度で利用していますか。

施設の分類ごとに最も近いものに○をつけてください。※新型コロナウイルス感染拡大以前の状況をお答えください。※同居家族の付き添いなどで施設を利用する(立ち寄る)場合も、○をつけてください。【子育て支援施設(児童館、つどいの広場など)※保育園は含まない】

月に1回以上利用される方は、「自動車(自分で運転)」と回答した割合が高い。

		全体							
		全体	徒歩	自動車 (自分で 運転)	自動車 (家族な どによる 送迎)	自転車・ バイク	公共交通 (バス・タ クシー)	その他	無回答
全体		1347 100.0	116 8.6	1033 76.7	212 15.7	51 3.8	33 2.4	23 1.7	64 4.8
全体	ほぼ毎日	15 100.0	0 -	15 100.0	1 6.7	0 -	0 -	0 -	0 -
	週に数回	20 100.0	4 20.0	18 90.0	4 20.0	2 10.0	1 5.0	0 -	1 5.0
	月に数回	12 100.0	0 -	12 100.0	0 -	1 8.3	0 -	0 -	0 -
	年に数回	38 100.0	3 7.9	28 73.7	7 18.4	2 5.3	0 -	1 2.6	1 2.6
	ほとんど利用しない	329 100.0	22 6.7	269 81.8	44 13.4	13 4.0	5 1.5	1 0.3	14 4.3
	利用したことがない	839 100.0	74 8.8	640 76.3	143 17.0	31 3.7	22 2.6	14 1.7	35 4.2
	無回答	94 100.0	13 13.8	51 54.3	13 13.8	2 2.1	5 5.3	7 7.4	13 13.8

(上段:回答数、下段:回答の割合)

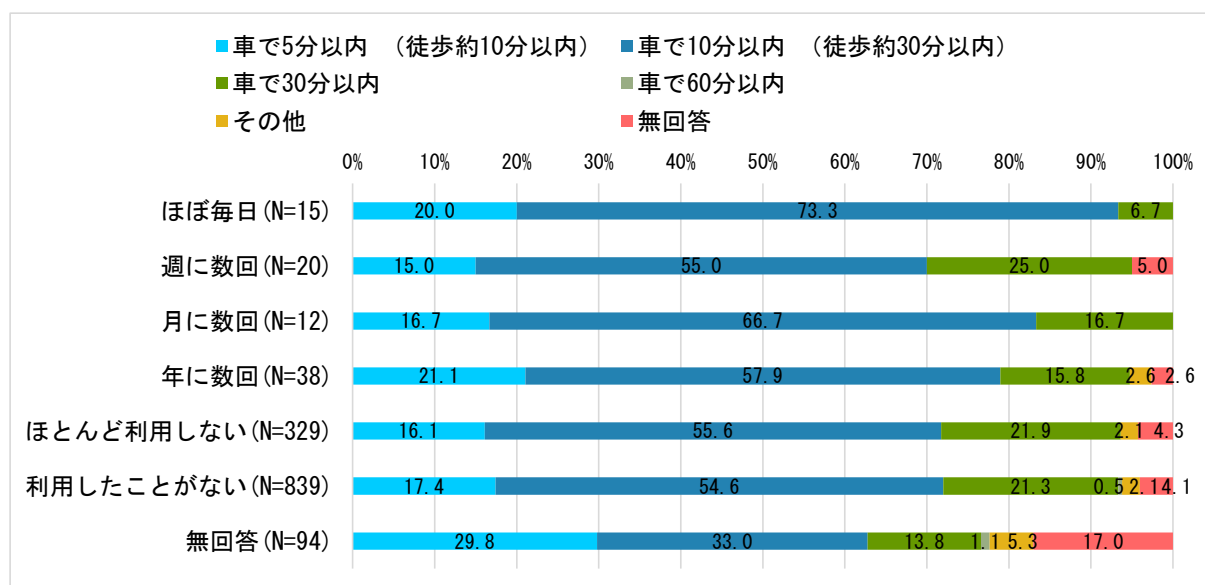
× 問 15

問 15「あなたがご自宅から公共施設を利用する場合、どの程度の距離までであれば日常的に使いやすいと感じますか。あてはまるものに○をつけてください。」

×問 12「あなたは普段、北杜市の公共施設をどのくらいの頻度で利用していますか。

施設の分類ごとに最も近いものに○をつけてください。※新型コロナウイルス感染拡大以前の状況をお答えください。※同居家族の付き添いなどで施設を利用する(立ち寄る)場合も、○をつけてください。【子育て支援施設(児童館、つどいの広場など)※保育園は含まない】

全体の傾向との大きな差は見られない。

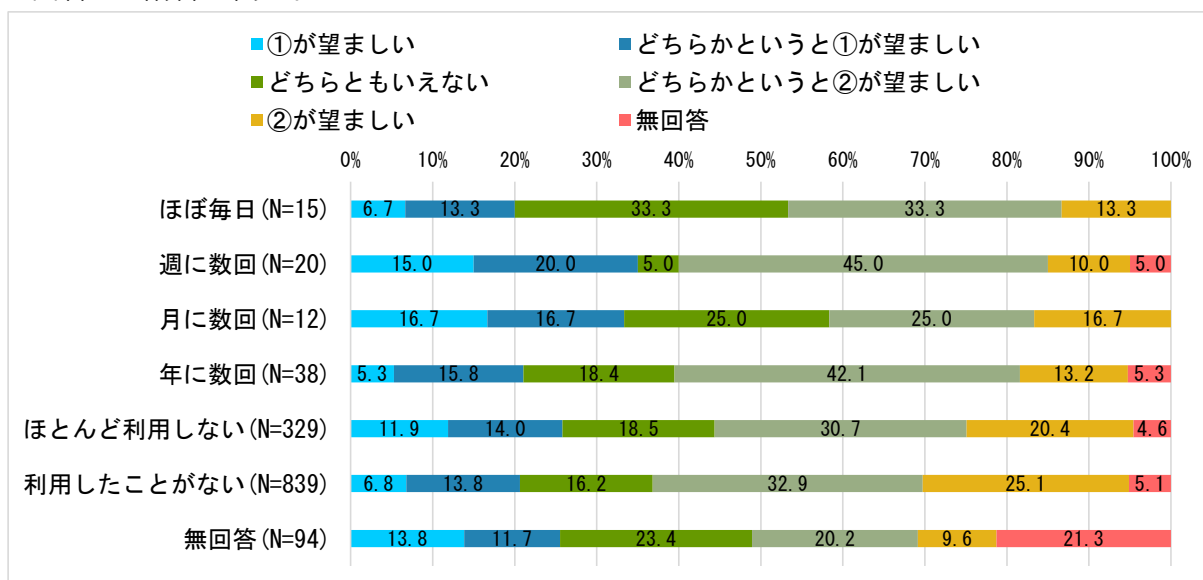


× 問 16

問 16「現在、市が保有する公共施設の老朽化が進む中、厳しい財政状況を踏まえると、今後、すべての施設について、必要な修繕、改修や建替えを行い維持し続けることは、大変困難であると予測されます。そこで、今後の公共施設の姿として、次の「公共施設の姿①」と「公共施設の姿②」のどちらが望ましいと考えますか。あなたの考えに最も近いものに○をつけてください。」

×問 12「あなたは普段、北杜市の公共施設をどのくらいの頻度で利用していますか。施設の分類ごとに最も近いものに○をつけてください。※新型コロナウイルス感染拡大以前の状況をお答えください。※同居家族の付き添いなどで施設を利用する(立ち寄る)場合も、○をつけてください。【子育て支援施設(児童館、つどいの広場など)※保育園は含まない】」

週に数回、または月に数回利用される方は、「①が望ましい」、「どちらかという①が望ましい」と回答した割合が高い。



× 問 17

問 17「市では、財政状況や将来の人口減少を踏まえると、将来的に求められる公共施設の量や質を考慮し、施設の再編(複合化・統廃合によって数を減らす)を行う必要があると考えています。

本市の公共施設について、将来的に再編(複合化・統廃合によって数を減らす)することになった場合、どのような施設を対象に行うべきだと考えますか。あなたの考えに最も近いものを最大3つまで選び、○をつけてください。」

×問 12「あなたは普段、北杜市の公共施設をどのくらいの頻度で利用していますか。

施設の分類ごとに最も近いものに○をつけてください。※新型コロナウイルス感染拡大以前の状況をお答えください。※同居家族の付き添いなどで施設を利用する(立ち寄る)場合も、○をつけてください。【子育て支援施設(児童館、つどいの広場など)※保育園は含まない】

年に数回利用される方は、「民間施設でも代替が可能である施設」と回答した割合が高い一方、「日常的に施設を維持するための経費(光熱水費、修繕費、人件費など)の多い施設」、「市民以外の利用者(観光客など)向けに整備された施設」と回答した割合が高くない。

		全体 全体	日常的に 施設を維持する ための経費 (光熱水 費、修繕 費、人件 費など) の多い施 設	将来的な 大規模改 修・建替 に必要と なる費用 の多い施 設	一部の個 人・団体 など、利 用者が特 定の市民 に限られ る施設	市民以外 の利用者 (観光客 など)向 けに整備 された施 設	需要に応 じた施設 規模やス ペース、 設備・備 品が不十 分で、使 いにくい 施設	建物・設 備が古 く、老朽 化してい る施設	民間施設 でも代替 が可能で ある施設	災害危険 性の高い 場所に立 地する施 設	歴史的価 値や市民 の愛着の 度合いが 十分に認 められない 施設	その他	無回答
全体		1347 100.0	282 20.9	362 26.9	507 37.6	171 12.7	458 34.0	632 46.9	372 27.6	416 30.9	246 18.3	35 2.6	84 6.2
全体	ほぼ毎日	15 100.0	2 13.3	5 33.3	6 40.0	1 6.7	9 60.0	10 66.7	2 13.3	7 46.7	0 -	0 -	0 -
	週に数回	20 100.0	2 10.0	6 30.0	6 30.0	3 15.0	8 40.0	9 45.0	7 35.0	3 15.0	6 30.0	1 5.0	1 5.0
	月に数回	12 100.0	4 33.3	3 25.0	9 75.0	0 -	4 33.3	8 66.7	3 25.0	1 8.3	4 33.3	0 -	0 -
	年に数回	38 100.0	5 13.2	8 21.1	15 39.5	2 5.3	15 39.5	18 47.4	15 39.5	14 36.8	6 15.8	1 2.6	2 5.3
	ほとんど利用しない	329 100.0	67 20.4	79 24.0	116 35.3	52 15.8	113 34.3	134 40.7	101 30.7	96 29.2	62 18.8	10 3.0	16 4.9
	利用したことがない	839 100.0	178 21.2	238 28.4	339 40.4	98 11.7	291 34.7	424 50.5	231 27.5	278 33.1	152 18.1	19 2.3	40 4.8
	無回答	94 100.0	24 25.5	23 24.5	16 17.0	15 16.0	18 19.1	29 30.9	13 13.8	17 18.1	16 17.0	4 4.3	25 26.6

(上段:回答数、下段:回答の割合)

× 問 18

問 18「仮に、公共施設の再編(複合化・統廃合によって数を減らす)を進めた場合、今まで利用してきた施設に様々な点で変化が生じることが想定されます。こうした変化のうち、市の財政状況を踏まえると、「ある程度受け入れることもやむを得ない」と考えられるものはどれですか。あなたの考えに最も近いものを最大3つまで選び、○をつけてください。」

×問 12「あなたは普段、北杜市の公共施設をどのくらいの頻度で利用していますか。施設の分類ごとに最も近いものに○をつけてください。※新型コロナウイルス感染拡大以前の状況をお答えください。※同居家族の付き添いなどで施設を利用する(立ち寄る)場合も、○をつけてください。【子育て支援施設(児童館、つどいの広場など)※保育園は含まない】」

年に数回利用される方は、「公共施設の開館日数が少なくなったり、開館時間が短くなること」、「施設の管理を民間に委託することにより、管理運営の方法が変わること」と回答した割合が高い一方で、「自宅から利用する公共施設までの距離が遠くなること」、「利用料金が高くなる、もしくは減免が受けられなくなること」と回答した割合が高くない。

		全体 全体	身近に利用できる公共施設の数が減ったりスペースが狭くなること	施設の老朽化に対応できないため、最新の設備・備品の利用が難しくなること	自宅から利用する公共施設までの距離が遠くなること	公共施設の開館日数が少なくなったり、開館時間が短くなること	決まった曜日・時間の定期的な利用が難しくなったり、その機会が減ること	利用料金が高くなる、もしくは減免が受けられなくなること	施設の職員数が減り、対応に時間を要してしまうこと	施設で実施される事業数が減少したりサービスの種類・選択肢が少なくなること	施設の管理を民間に委託することにより、管理運営の方法が変わること	その他	無回答
全体		1347 100.0	431 32.0	349 25.9	621 46.1	318 23.6	245 18.2	259 19.2	201 14.9	206 15.3	539 40.0	28 2.1	106 7.9
全体	ほぼ毎日	15 100.0	1 6.7	3 20.0	9 60.0	3 20.0	3 20.0	4 26.7	1 6.7	4 26.7	10 66.7	0 -	1 6.7
	週に数回	20 100.0	3 15.0	7 35.0	9 45.0	5 25.0	5 25.0	3 15.0	2 10.0	2 10.0	10 50.0	0 -	2 10.0
	月に数回	12 100.0	6 50.0	4 33.3	7 58.3	3 25.0	3 25.0	1 8.3	1 8.3	2 16.7	6 50.0	0 -	0 -
	年に数回	38 100.0	10 26.3	10 26.3	15 39.5	12 31.6	5 13.2	4 10.5	7 18.4	4 10.5	20 52.6	2 5.3	2 5.3
	ほとんど利用しない	329 100.0	93 28.3	91 27.7	142 43.2	83 25.2	49 14.9	63 19.1	50 15.2	59 17.9	128 38.9	6 1.8	23 7.0
	利用したことがない	839 100.0	296 35.3	214 25.5	406 48.4	206 24.6	165 19.7	166 19.8	133 15.9	124 14.8	346 41.2	16 1.9	51 6.1
	無回答	94 100.0	22 23.4	20 21.3	33 35.1	6 6.4	15 16.0	18 19.1	7 7.4	11 11.7	19 20.2	4 4.3	27 28.7

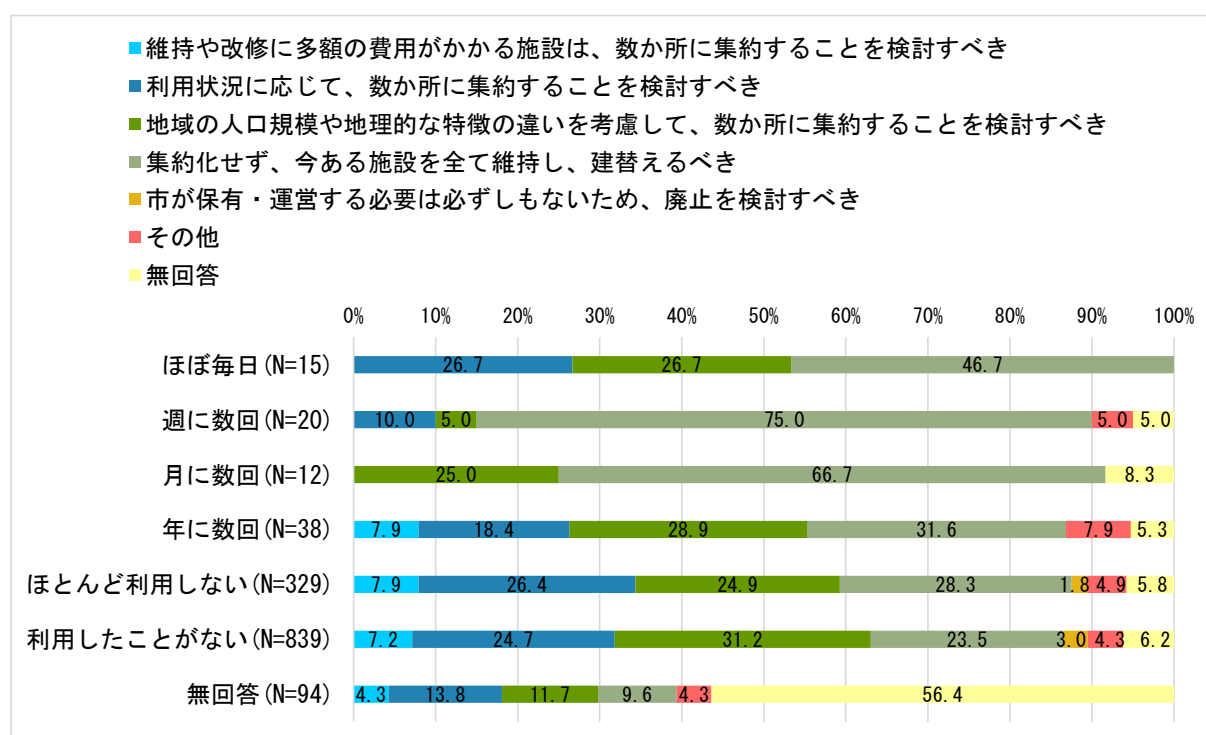
(上段:回答数、下段:回答の割合)

× 問 19【子育て関連施設(保育園・こども園、児童館、つどいの広場 など)】

問 19「公共施設の再編(複合化・統廃合によって数を減らす)を進めるにあたり、どのような検討を行うべきと考えますか。施設の分類ごとに、あなたの考えに最も近いものに○をつけてください。」

×問 12「あなたは普段、北杜市の公共施設をどのくらいの頻度で利用していますか。施設の分類ごとに最も近いものに○をつけてください。※新型コロナウイルス感染拡大以前の状況をお答えください。※同居家族の付き添いなどで施設を利用する(立ち寄る)場合も、○をつけてください。【子育て支援施設(児童館、つどいの広場など)※保育園は含まない】」

年に1回以上利用される方は、「集約化せず、今ある施設を全て維持し、建替えるべき」と回答した割合が高い。



(16) 問 12【介護予防拠点施設(高齢者活動センターなど)】

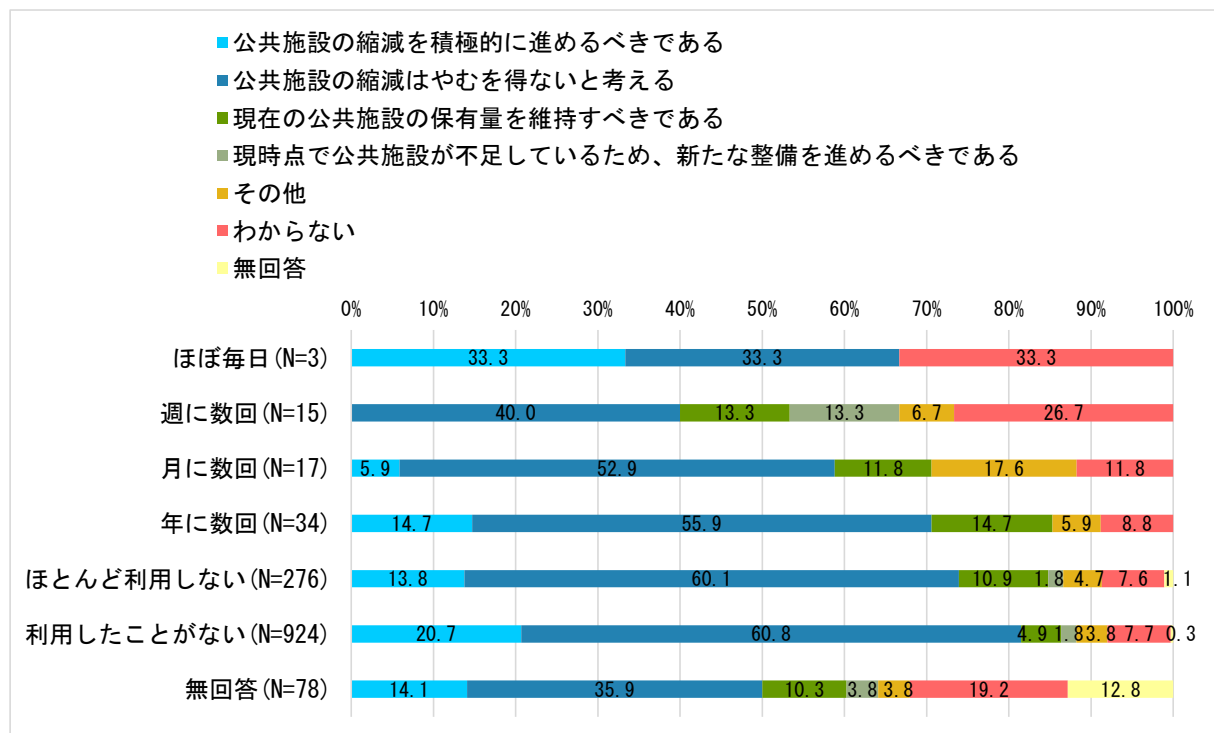
あなたは普段、北杜市の公共施設をどのくらいの頻度で利用していますか。施設の分類ごとに最も近いものに○をつけてください。※新型コロナウイルス感染拡大以前の状況をお答えください。※同居家族の付き添いなどで施設を利用する(立ち寄る)場合も、○をつけてください。【介護予防拠点施設(高齢者活動センターなど)】

× 問 10

問 10「市では、公共施設等総合管理計画に基づき令和33年度までに、現在保有する公共施設に対して、40%程度の延床面積を縮減する目標を掲げていますが、施設を縮減することについてどのように考えますか。あなたの考えに最も近いものに○をつけてください。」

×問 12「あなたは普段、北杜市の公共施設をどのくらいの頻度で利用していますか。施設の分類ごとに最も近いものに○をつけてください。※新型コロナウイルス感染拡大以前の状況をお答えください。※同居家族の付き添いなどで施設を利用する(立ち寄る)場合も、○をつけてください。【介護予防拠点施設(高齢者活動センターなど)】

利用頻度が少なくなるにつれて、「公共施設の縮減を積極的に進めるべきである」と回答した割合が高い傾向にある。



× 問 11-1

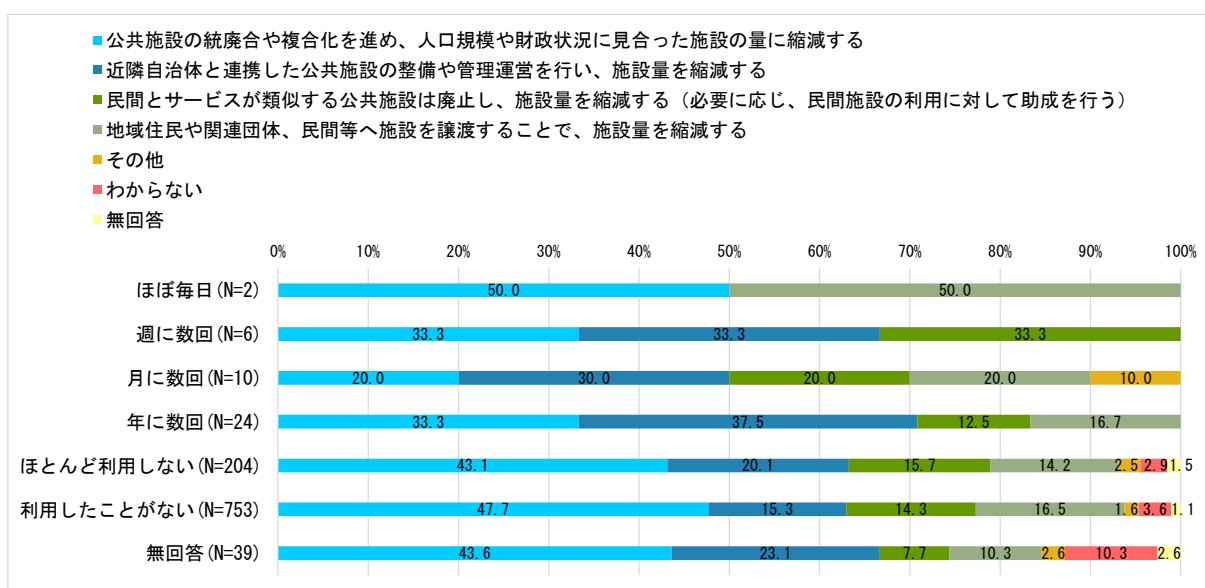
問 11-1「問 10 で「1 公共施設の縮減を積極的に進めるべきである」、「2 公共施設の縮減はやむを得ないと考える」と答えた方にお聞きします。

施設の縮減を行うにあたり、どのような対応策が適切と考えますか。あなたの考えに最も近いものに○をつけてください。」

×問 12「あなたは普段、北杜市の公共施設をどのくらいの頻度で利用していますか。

施設の分類ごとに最も近いものに○をつけてください。※新型コロナウイルス感染拡大以前の状況をお答えください。※同居家族の付き添いなどで施設を利用する(立ち寄る)場合も、○をつけてください。【介護予防拠点施設(高齢者活動センターなど)】」

年に 1 回以上利用される方は、「近隣自治体と連携した公共施設の整備や管理運営を行い、施設量を縮減する」と回答した割合が高い。



× 問 11-2

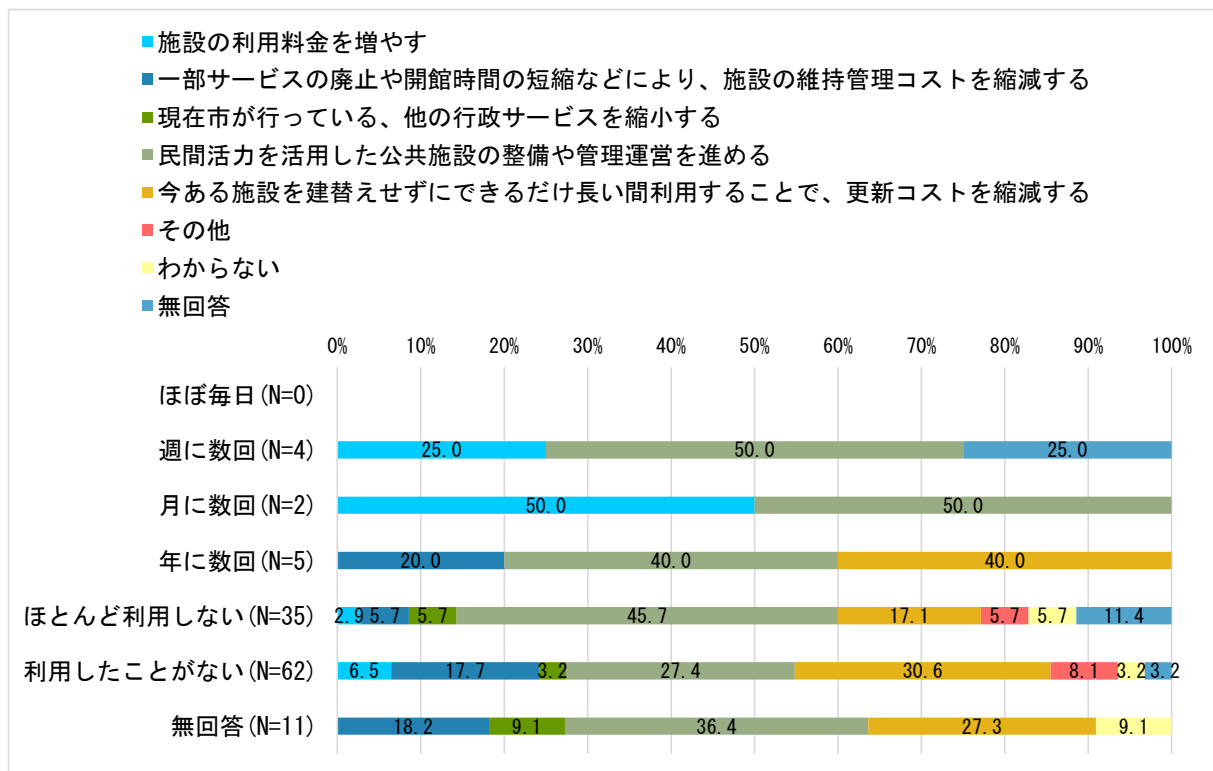
問 11-2「問 10 で「3 現在の公共施設の保有量を維持すべきである」、「4 現時点で公共施設が不足しているため、新たな整備を進めるべきである」と答えた方にお聞きします。

施設の維持および新たな施設を整備するにあたり、財源確保の手段としてどのような対応策が適切と考えますか。あなたの考えに最も近いものに○をつけてください。」

×問 12「あなたは普段、北杜市の公共施設をどのくらいの頻度で利用していますか。

施設の分類ごとに最も近いものに○をつけてください。※新型コロナウイルス感染拡大以前の状況をお答えください。※同居家族の付き添いなどで施設を利用する(立ち寄る)場合も、○をつけてください。【介護予防拠点施設(高齢者活動センターなど)】」

ほとんど利用しない方は、「民間活力を活用した公共施設の整備や管理運営を進める」と回答した割合が高い。



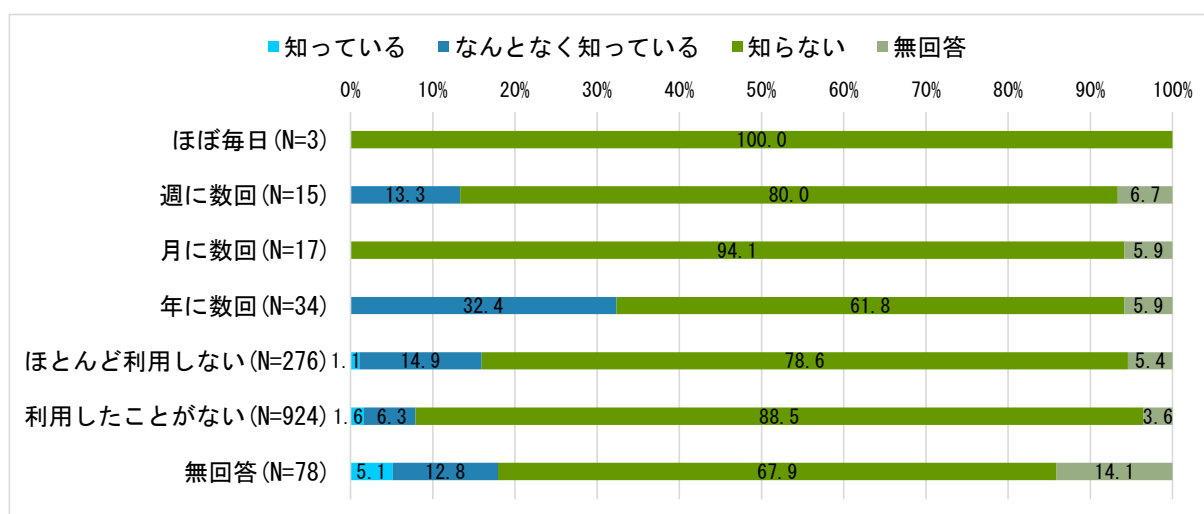
× 問 13

問 13「あなたは普段利用している公共施設について、年間の管理運営にどれくらいの費用がかかっているか知っていますか。あてはまるものに○をつけてください。」

×問 12「あなたは普段、北杜市の公共施設をどのくらいの頻度で利用していますか。

施設の分類ごとに最も近いものに○をつけてください。※新型コロナウイルス感染拡大以前の状況をお答えください。※同居家族の付き添いなどで施設を利用する(立ち寄る)場合も、○をつけてください。【介護予防拠点施設(高齢者活動センターなど)】」

年に数回利用される方は、「なんとなく知っている」と回答した割合が高い。



× 問 14

問 14「あなたは普段、どのような移動手段で公共施設を利用していますか。あてはまるものに○をつけてください。」

×問 12「あなたは普段、北杜市の公共施設をどのくらいの頻度で利用していますか。施設の分類ごとに最も近いものに○をつけてください。※新型コロナウイルス感染拡大以前の状況をお答えください。※同居家族の付き添いなどで施設を利用する(立ち寄る)場合も、○をつけてください。【介護予防拠点施設(高齢者活動センターなど)】」

利用頻度が多くなるにつれて、「自動車(自分で運転)」と回答した割合が高くなり、「自動車(家族などによる送迎)」と回答した割合が高い傾向にある。

		全体							
		全体	徒歩	自動車 (自分で 運転)	自動車 (家族な どによる 送迎)	自転車・ バイク	公共交通 (バス・タ クシー)	その他	無回答
全体		1347 100.0	116 8.6	1033 76.7	212 15.7	51 3.8	33 2.4	23 1.7	64 4.8
全体	ほぼ毎日	3 100.0	1 33.3	0 -	2 66.7	1 33.3	0 -	0 -	0 -
	週に数回	15 100.0	2 13.3	10 66.7	4 26.7	0 -	1 6.7	0 -	1 6.7
	月に数回	17 100.0	0 -	10 58.8	4 23.5	0 -	1 5.9	2 11.8	0 -
	年に数回	34 100.0	1 2.9	25 73.5	9 26.5	0 -	2 5.9	0 -	1 2.9
	ほとんど利用しない	276 100.0	18 6.5	214 77.5	50 18.1	10 3.6	2 0.7	2 0.7	15 5.4
	利用したことがない	924 100.0	82 8.9	730 79.0	133 14.4	38 4.1	24 2.6	16 1.7	36 3.9
	無回答	78 100.0	12 15.4	44 56.4	10 12.8	2 2.6	3 3.8	3 3.8	11 14.1

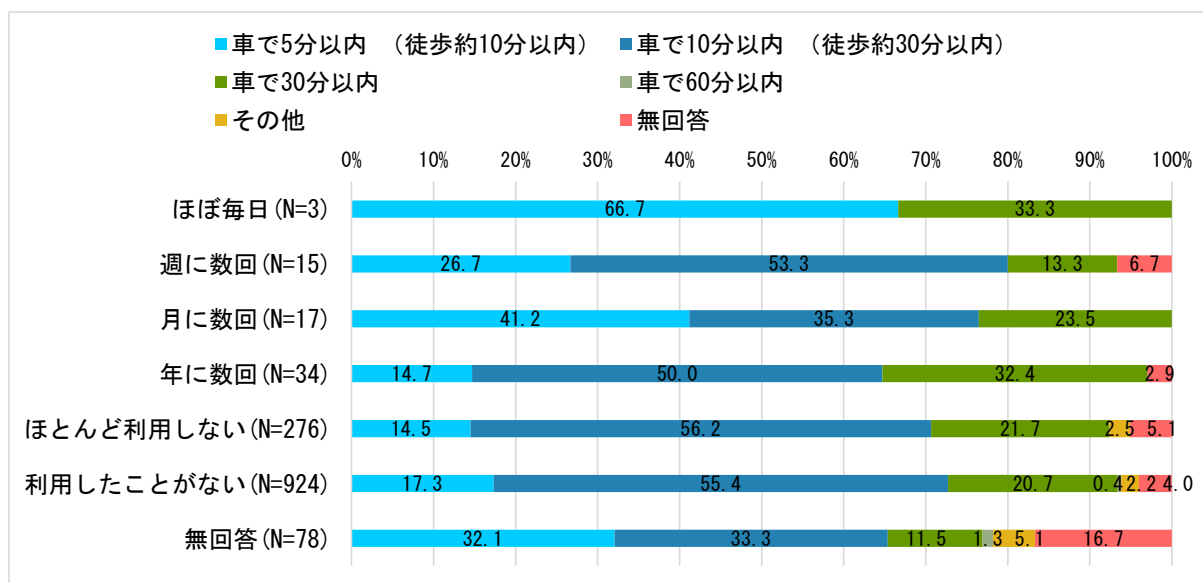
(上段:回答数、下段:回答の割合)

× 問 15

問 15「あなたがご自宅から公共施設を利用する場合、どの程度の距離までであれば日常的に使いやすいと感じますか。あてはまるものに○をつけてください。」

×問 12「あなたは普段、北杜市の公共施設をどのくらいの頻度で利用していますか。施設の分類ごとに最も近いものに○をつけてください。※新型コロナウイルス感染拡大以前の状況をお答えください。※同居家族の付き添いなどで施設を利用する(立ち寄る)場合も、○をつけてください。【介護予防拠点施設(高齢者活動センターなど)】」

月に1回以上利用される方は、「車で5分以内(徒歩約10分以内)」と回答した割合が高い。年に数回利用される方は、「車で30分以内」と回答した割合が高い。

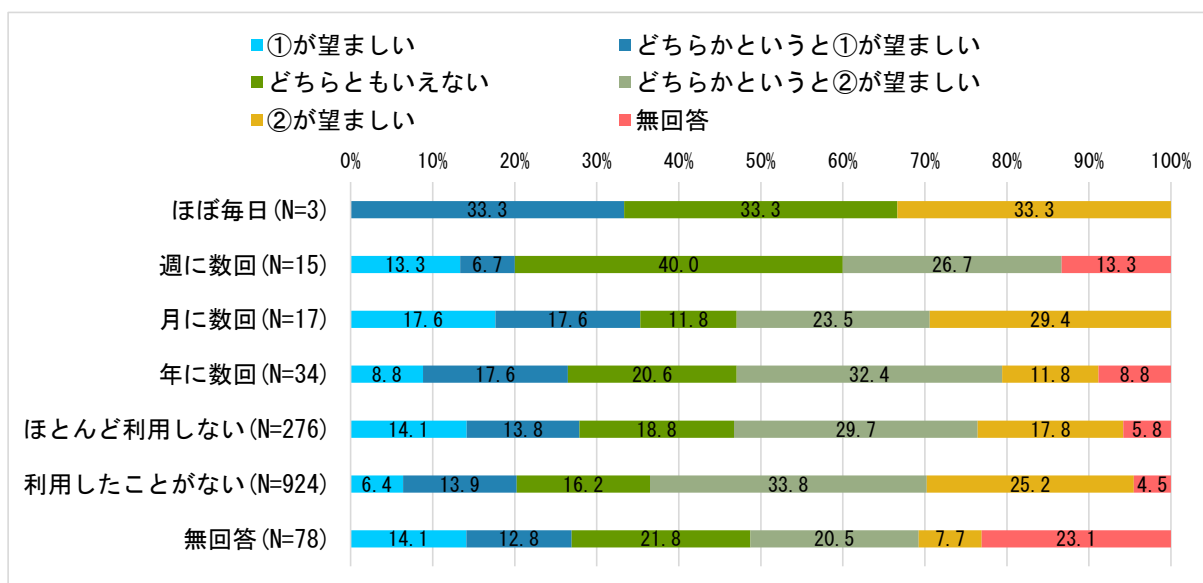


× 問 16

問 16「現在、市が保有する公共施設の老朽化が進む中、厳しい財政状況を踏まえると、今後、すべての施設について、必要な修繕、改修や建替えを行い維持し続けることは、大変困難であると予測されます。そこで、今後の公共施設の姿として、次の「公共施設の姿①」と「公共施設の姿②」のどちらが望ましいと考えますか。あなたの考えに最も近いものに○をつけてください。」

×問 12「あなたは普段、北杜市の公共施設をどのくらいの頻度で利用していますか。施設の分類ごとに最も近いものに○をつけてください。※新型コロナウイルス感染拡大以前の状況をお答えください。※同居家族の付き添いなどで施設を利用する(立ち寄る)場合も、○をつけてください。【介護予防拠点施設(高齢者活動センターなど)】」

月に数回利用される方は、「①が望ましい」、「どちらかという①が望ましい」と回答した割合が高い。介護予防拠点施設を利用したことがない方は、「どちらかという②が望ましい」、「②が望ましい」と回答した割合が高い。



× 問 17

問 17「市では、財政状況や将来の人口減少を踏まえると、将来的に求められる公共施設の量や質を考慮し、施設の再編(複合化・統廃合によって数を減らす)を行う必要があると考えています。

本市の公共施設について、将来的に再編(複合化・統廃合によって数を減らす)することになった場合、どのような施設を対象に行うべきだと考えますか。あなたの考えに最も近いものを最大3つまで選び、○をつけてください。」

×問 12「あなたは普段、北杜市の公共施設をどのくらいの頻度で利用していますか。

施設の分類ごとに最も近いものに○をつけてください。※新型コロナウイルス感染拡大以前の状況をお答えください。※同居家族の付き添いなどで施設を利用する(立ち寄り)場合も、○をつけてください。【介護予防拠点施設(高齢者活動センターなど)】」

年に数回利用される方は、「一部の個人・団体など、利用者が特定の市民に限られる施設」、「災害危険性の高い場所に立地する施設」と回答した割合が高い。

		全体	日常的に施設を維持するための経費(光熱水費、修繕費、人件費など)の多い施設	将来的な大規模改修・建替に必要となる費用の多い施設	一部の個人・団体など、利用者が特定の市民に限られる施設	市民以外の利用者(観光客など)向けに整備された施設	需要に応じた施設規模やスペース、設備・備品が不十分で、使いにくい施設	建物・設備が古く、老朽化している施設	民間施設でも代替が可能な施設	災害危険性の高い場所に立地する施設	歴史的価値や市民の愛着の度合いが十分に認められない施設	その他	無回答
全体		1347 100.0	282 20.9	362 26.9	507 37.6	171 12.7	458 34.0	632 46.9	372 27.6	416 30.9	246 18.3	35 2.6	84 6.2
全体	ほぼ毎日	3 100.0	1 33.3	1 33.3	1 33.3	0	0	1 33.3	1 33.3	0	0	0	0
	週に数回	15 100.0	4 26.7	4 26.7	3 20.0	1 6.7	4 26.7	5 33.3	4 26.7	4 26.7	2 13.3	1 6.7	2 13.3
	月に数回	17 100.0	7 41.2	3 17.6	8 47.1	3 17.6	5 29.4	8 47.1	4 23.5	4 23.5	4 23.5	0	0
	年に数回	34 100.0	5 14.7	10 29.4	16 47.1	3 8.8	12 35.3	16 47.1	10 29.4	14 41.2	5 14.7	2 5.9	1 2.9
	ほとんど利用しない	276 100.0	61 22.1	75 27.2	89 32.2	38 13.8	88 31.9	127 46.0	70 25.4	83 30.1	41 14.9	7 2.5	17 6.2
	利用したことがない	924 100.0	184 19.9	249 26.9	377 40.8	114 12.3	332 35.9	450 48.7	274 29.7	297 32.1	183 19.8	22 2.4	42 4.5
	無回答	78 100.0	20 25.6	20 25.6	13 16.7	12 15.4	17 21.8	25 32.1	9 11.5	14 17.9	11 14.1	3 3.8	22 28.2

(上段:回答数、下段:回答の割合)

× 問 18

問 18「仮に、公共施設の再編(複合化・統廃合によって数を減らす)を進めた場合、今まで利用してきた施設に様々な点で変化が生じることが想定されます。こうした変化のうち、市の財政状況を踏まえると、「ある程度受け入れることもやむを得ない」と考えられるものはどれですか。あなたの考えに最も近いものを最大3つまで選び、○をつけてください。」

×問 12「あなたは普段、北杜市の公共施設をどのくらいの頻度で利用していますか。施設の分類ごとに最も近いものに○をつけてください。※新型コロナウイルス感染拡大以前の状況をお答えください。※同居家族の付き添いなどで施設を利用する(立ち寄り)場合も、○をつけてください。【介護予防拠点施設(高齢者活動センターなど)】」

ほとんど利用しない方は、「自宅から利用する公共施設までの距離が遠くなること」と回答した割合が高くない。年に数回利用される方は、「公共施設の開館日数が少なくなったり、開館時間が短くなること」、「利用料金が高くなる、もしくは減免が受けられなくなること」と回答した割合が高い一方、「決まった曜日・時間の定期的な利用が難しくなったり、その機会が減ること」と回答した割合が高くない。

		全体 全体	身近に利用できる公共施設の数が減ったりスペースが狭くなること	施設の老朽化に十分に対応できないため、最新の設備・備品の利用が難しくなること	自宅から利用する公共施設までの距離が遠くなること	公共施設の開館日数が少なくなったり、開館時間が短くなること	決まった曜日・時間の定期的な利用が難しくなったり、その機会が減ること	利用料金が高くなる、もしくは減免が受けられなくなること	施設の職員数が減り、対応に時間を要してしまうこと	施設で実施される事業数が減少したりサービスの種類・選択肢が少なくなること	施設の管理を民間に委託することにより、管理運営の方法が変わること	その他	無回答
全体		1347 100.0	431 32.0	349 25.9	621 46.1	318 23.6	245 18.2	259 19.2	201 14.9	206 15.3	539 40.0	28 2.1	106 7.9
全体	ほぼ毎日	3 100.0	0 -	1 33.3	1 33.3	0 -	0 -	0 -	0 -	0 -	2 66.7	0 -	1 33.3
	週に数回	15 100.0	2 13.3	2 13.3	3 20.0	4 26.7	5 33.3	1 6.7	3 20.0	1 6.7	7 46.7	2 13.3	3 20.0
	月に数回	17 100.0	5 29.4	3 17.6	11 64.7	1 5.9	5 29.4	3 17.6	3 17.6	4 23.5	6 35.3	0 -	1 5.9
	年に数回	34 100.0	10 29.4	7 20.6	16 47.1	15 44.1	3 8.8	10 29.4	4 11.8	6 17.6	13 38.2	1 2.9	1 2.9
	ほとんど利用しない	276 100.0	80 29.0	83 30.1	105 38.0	72 26.1	44 15.9	58 21.0	36 13.0	53 19.2	108 39.1	5 1.8	22 8.0
	利用したことがない	924 100.0	317 34.3	236 25.5	457 49.5	221 23.9	174 18.8	171 18.5	149 16.1	134 14.5	386 41.8	17 1.8	56 6.1
	無回答	78 100.0	17 21.8	17 21.8	28 35.9	5 6.4	14 17.9	16 20.5	6 7.7	8 10.3	17 21.8	3 3.8	22 28.2

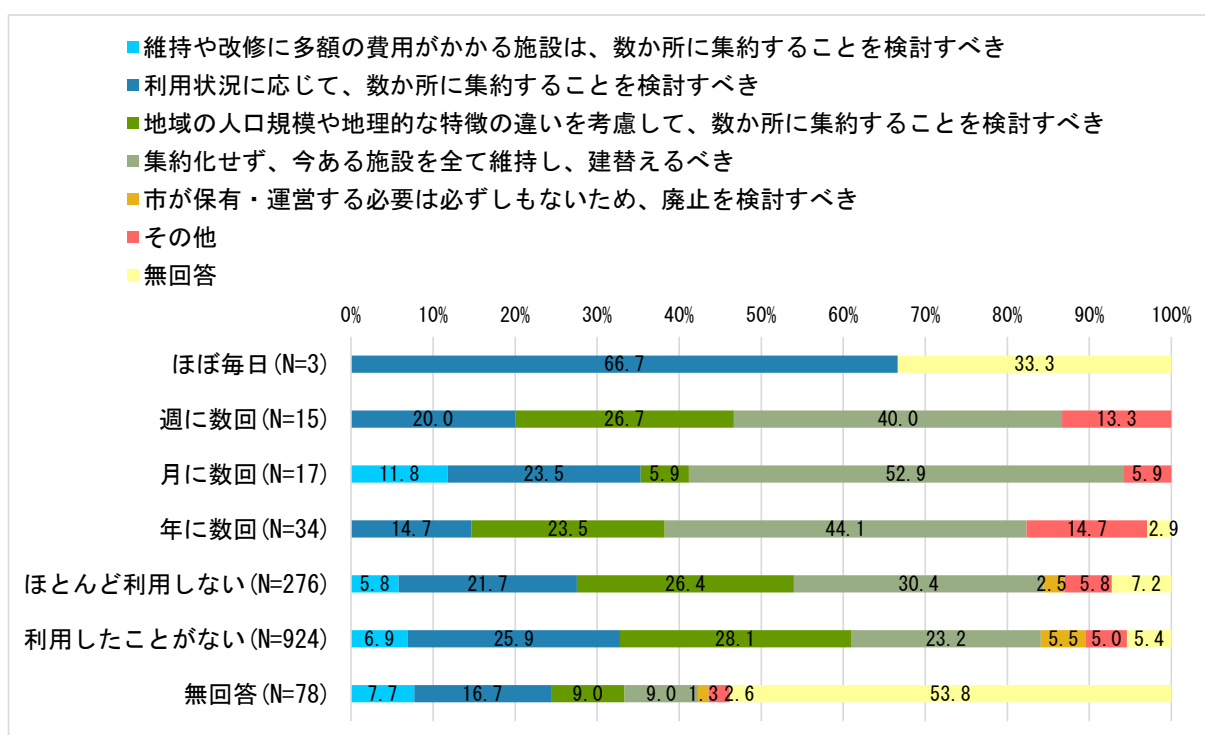
(上段:回答数、下段:回答の割合)

× 問 19【保健・福祉関連施設(デイサービスセンター、介護予防拠点施設 など)】

問 19「公共施設の再編(複合化・統廃合によって数を減らす)を進めるにあたり、どのような検討を行うべきと考えますか。施設の分類ごとに、あなたの考えに最も近いものに○をつけてください。」

×問 12「あなたは普段、北杜市の公共施設をどのくらいの頻度で利用していますか。施設の分類ごとに最も近いものに○をつけてください。※新型コロナウイルス感染拡大以前の状況をお答えください。※同居家族の付き添いなどで施設を利用する(立ち寄る)場合も、○をつけてください。【介護予防拠点施設(高齢者活動センターなど)】」

年に 1 回以上利用される方、またはほとんど利用しない方は、「集約化せず、今ある施設を全て維持し、建替えるべき」と回答した割合が高い。



(17) 問16

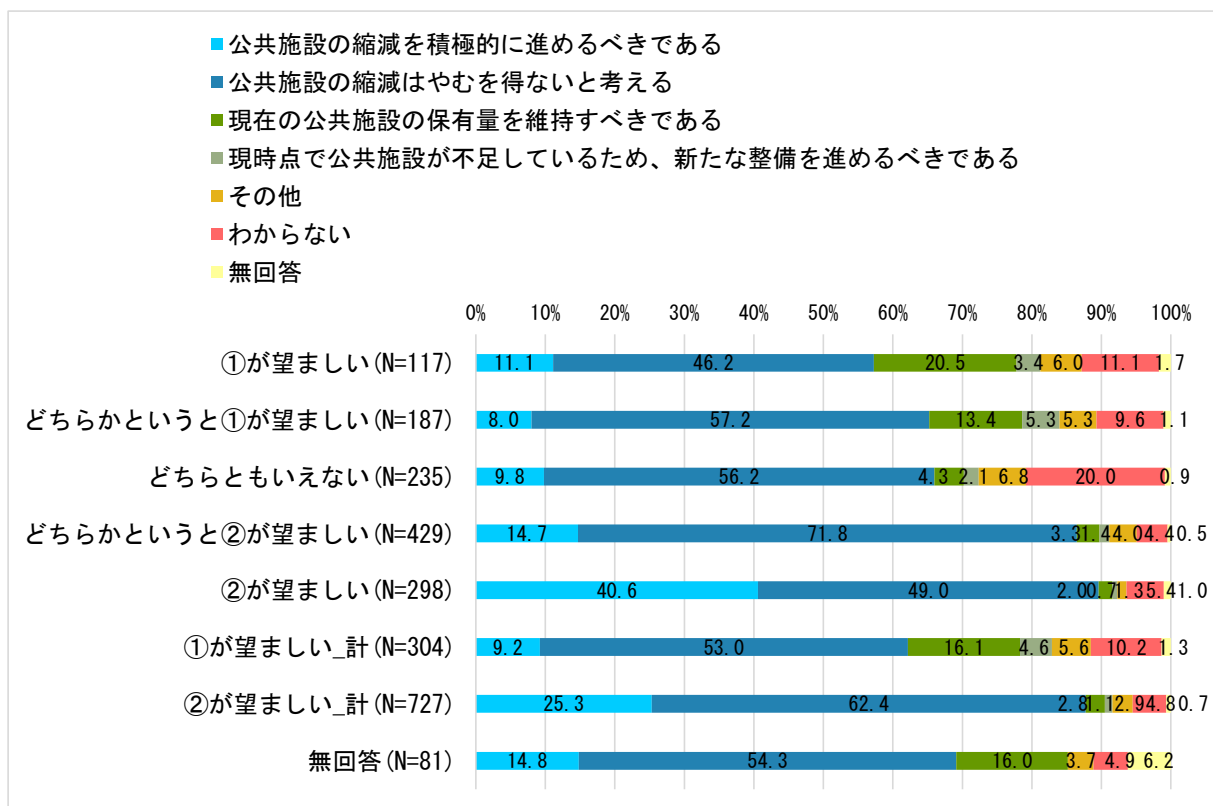
現在、市が保有する公共施設の老朽化が進む中、厳しい財政状況を踏まえると、今後、すべての施設について、必要な修繕、改修や建替えを行い維持し続けることは、大変困難であると予測されます。そこで、今後の公共施設の姿として、次の「公共施設の姿①」と「公共施設の姿②」のどちらが望ましいと考えますか。あなたの考えに最も近いものに○をつけてください。

× 問10

問10「市では、公共施設等総合管理計画に基づき令和33年度までに、現在保有する公共施設に対して、40%程度の延床面積を縮減する目標を掲げていますが、施設を縮減することについてどのように考えますか。あなたの考えに最も近いものに○をつけてください。」

×問16「現在、市が保有する公共施設の老朽化が進む中、厳しい財政状況を踏まえると、今後、すべての施設について、必要な修繕、改修や建替えを行い維持し続けることは、大変困難であると予測されます。そこで、今後の公共施設の姿として、次の「公共施設の姿①」と「公共施設の姿②」のどちらが望ましいと考えますか。あなたの考えに最も近いものに○をつけてください。」

②が望ましいと回答した方は、「公共施設の縮減を積極的に進めるべきである」と回答した割合が高い。



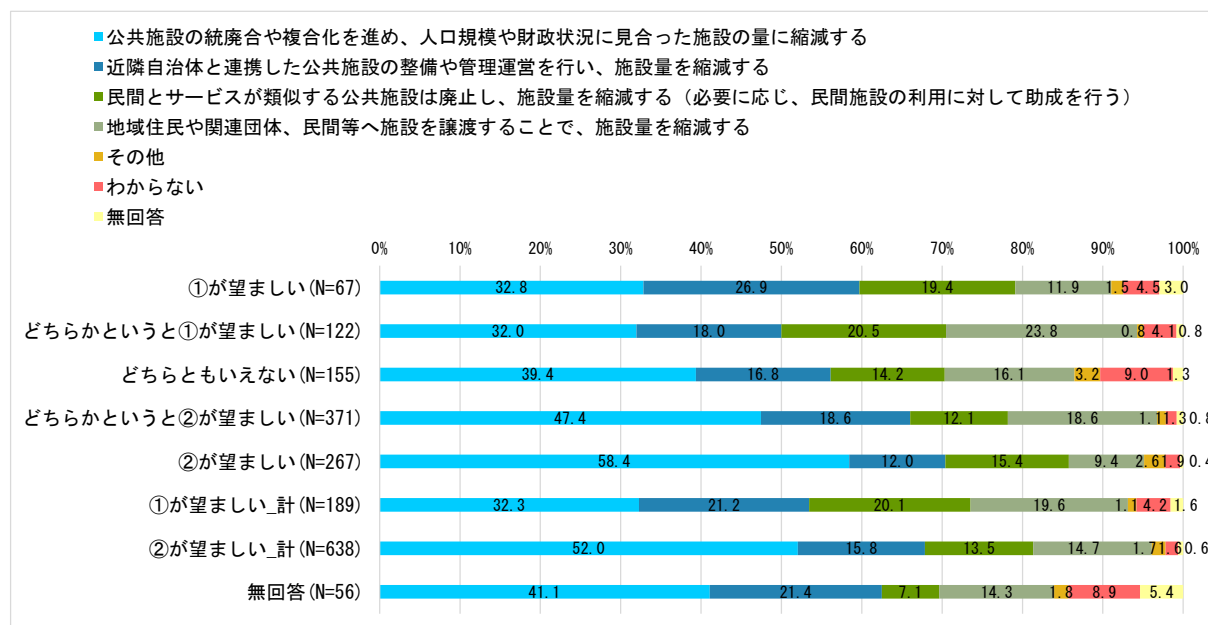
× 問 11-1

問 11-1「問 10 で「1 公共施設の縮減を積極的に進めるべきである」、「2 公共施設の縮減はやむを得ないと考える」と答えた方にお聞きします。

施設の縮減を行うにあたり、どのような対応策が適切と考えますか。あなたの考えに最も近いものに○をつけてください。」

×問 16「現在、市が保有する公共施設の老朽化が進む中、厳しい財政状況を踏まえると、今後、すべての施設について、必要な修繕、改修や建替えを行い維持し続けることは、大変困難であると予測されます。そこで、今後の公共施設の姿として、次の「公共施設の姿①」と「公共施設の姿②」のどちらが望ましいと考えますか。あなたの考えに最も近いものに○をつけてください。」

②が望ましいと回答した方は、「公共施設の統廃合や複合化を進め、人口規模や財政状況に見合った施設の量に縮減する」と回答した割合が高い。



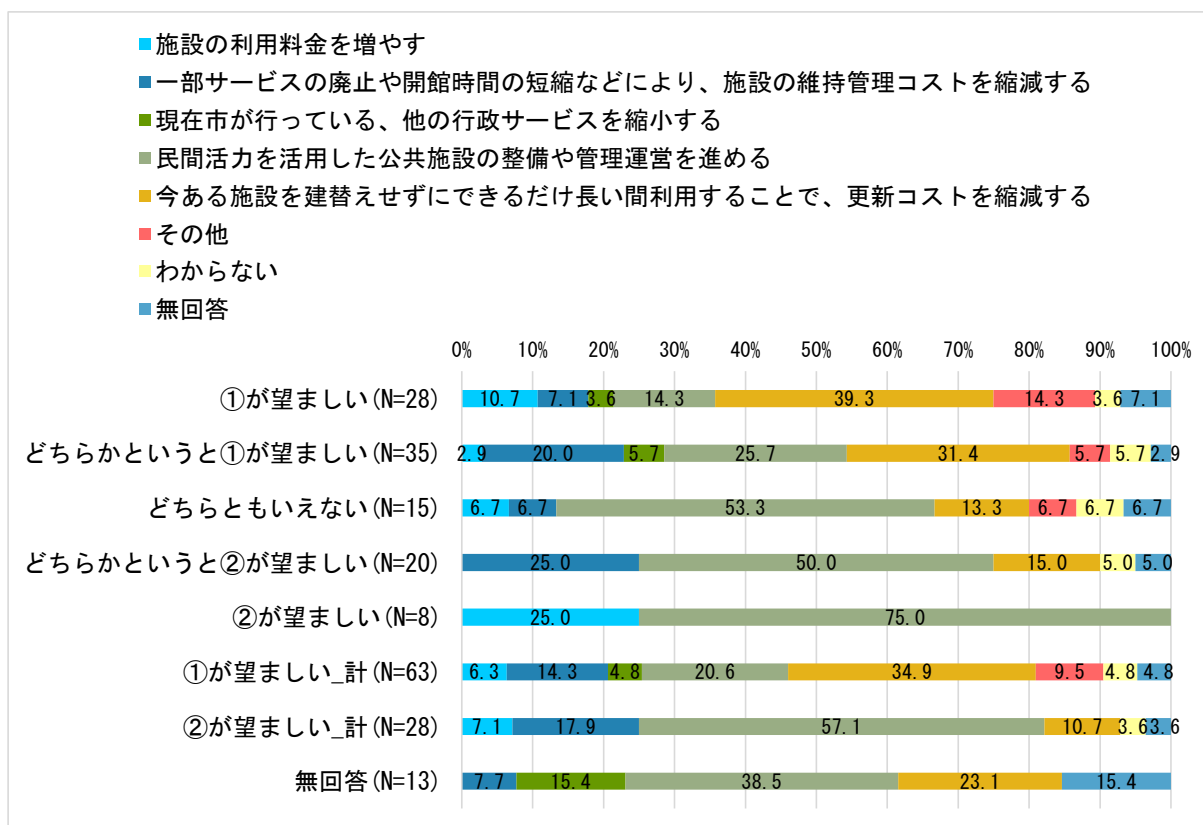
× 問 11-2

問 11-2「問 10 で「3 現在の公共施設の保有量を維持すべきである」、「4 現時点で公共施設が不足しているため、新たな整備を進めるべきである」と答えた方にお聞きします。

施設の維持および新たな施設を整備するにあたり、財源確保の手段としてどのような対応策が適切と考えますか。あなたの考えに最も近いものに○をつけてください。」

×問 16「現在、市が保有する公共施設の老朽化が進む中、厳しい財政状況を踏まえると、今後、すべての施設について、必要な修繕、改修や建替えを行い維持し続けることは、大変困難であると予測されます。そこで、今後の公共施設の姿として、次の「公共施設の姿①」と「公共施設の姿②」のどちらが望ましいと考えますか。あなたの考えに最も近いものに○をつけてください。」

①が望ましいと回答した方は、「今ある施設を建替えせずにできるだけ長い利用することで、更新コストを縮減する」との回答した割合が高い。②が望ましい、またはどちらともいえないと回答した方は「民間活力を活用した公共施設の整備や管理運営を進める」のと回答した割合が高い。

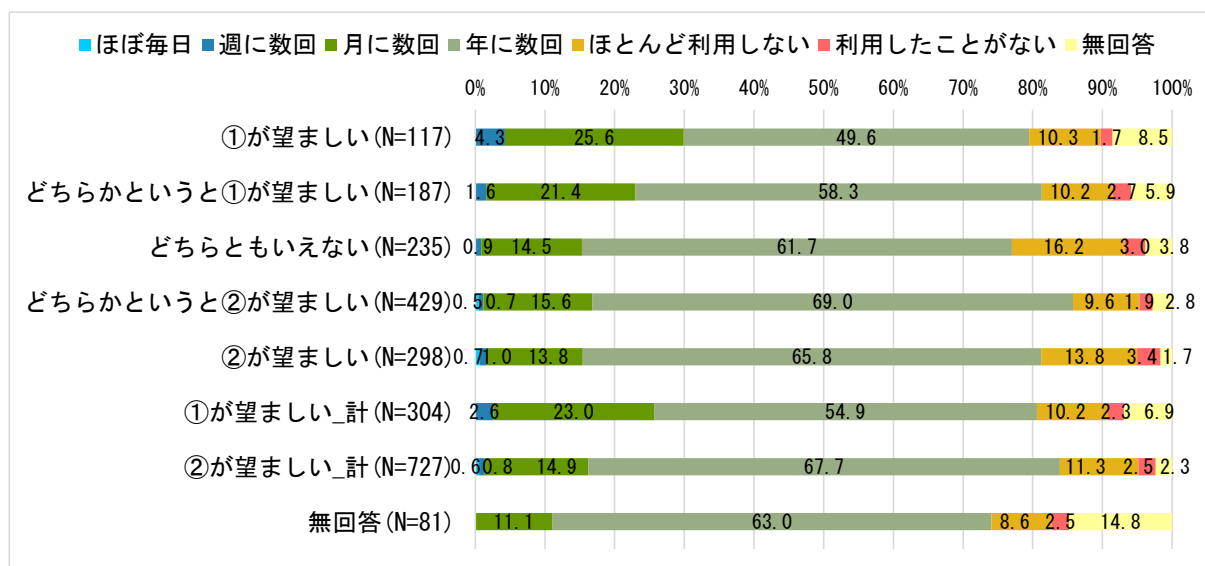


× 問 12【市役所、総合支所、出張所】

問 12「あなたは普段、北杜市の公共施設をどのくらいの頻度で利用していますか。施設の分類ごとに最も近いものに○をつけてください。※新型コロナウイルス感染拡大以前の状況をお答えください。※同居家族の付き添いなどで施設を利用する(立ち寄る)場合も、○をつけてください。【市役所、総合支所、出張所】」

×問 16「現在、市が保有する公共施設の老朽化が進む中、厳しい財政状況を踏まえると、今後、すべての施設について、必要な修繕、改修や建替えを行い維持し続けることは、大変困難であると予測されます。そこで、今後の公共施設の姿として、次の「公共施設の姿①」と「公共施設の姿②」のどちらが望ましいと考えますか。あなたの考えに最も近いものに○をつけてください。」

①が望ましいと回答した方は、「市役所、総合支所、出張所」を月に1回以上利用する方の割合が高い傾向にある。

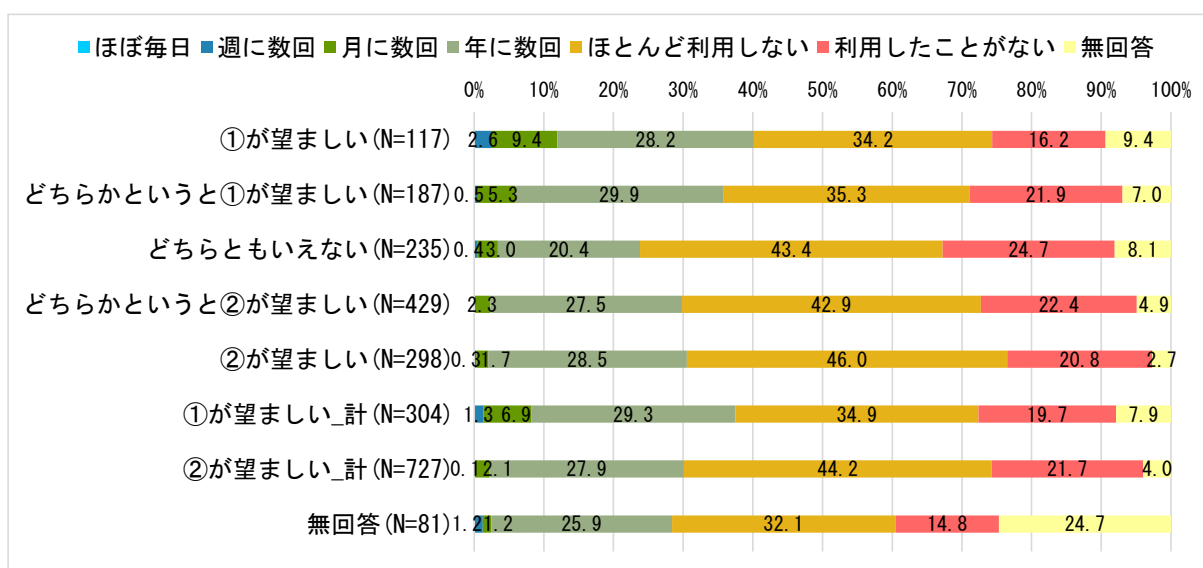


× 問 12【文化施設(ホール)】

問 12「あなたは普段、北杜市の公共施設をどのくらいの頻度で利用していますか。施設の分類ごとに最も近いものに○をつけてください。※新型コロナウイルス感染拡大以前の状況をお答えください。※同居家族の付き添いなどで施設を利用する(立ち寄る)場合も、○をつけてください。【文化施設(ホール)】」

×問 16「現在、市が保有する公共施設の老朽化が進む中、厳しい財政状況を踏まえると、今後、すべての施設について、必要な修繕、改修や建替えを行い維持し続けることは、大変困難であると予測されます。そこで、今後の公共施設の姿として、次の「公共施設の姿①」と「公共施設の姿②」のどちらが望ましいと考えますか。あなたの考えに最も近いものに○をつけてください。」

①が望ましいと回答した方は、「文化施設(ホール)」を月に1回以上利用する方の割合が高い傾向にある。

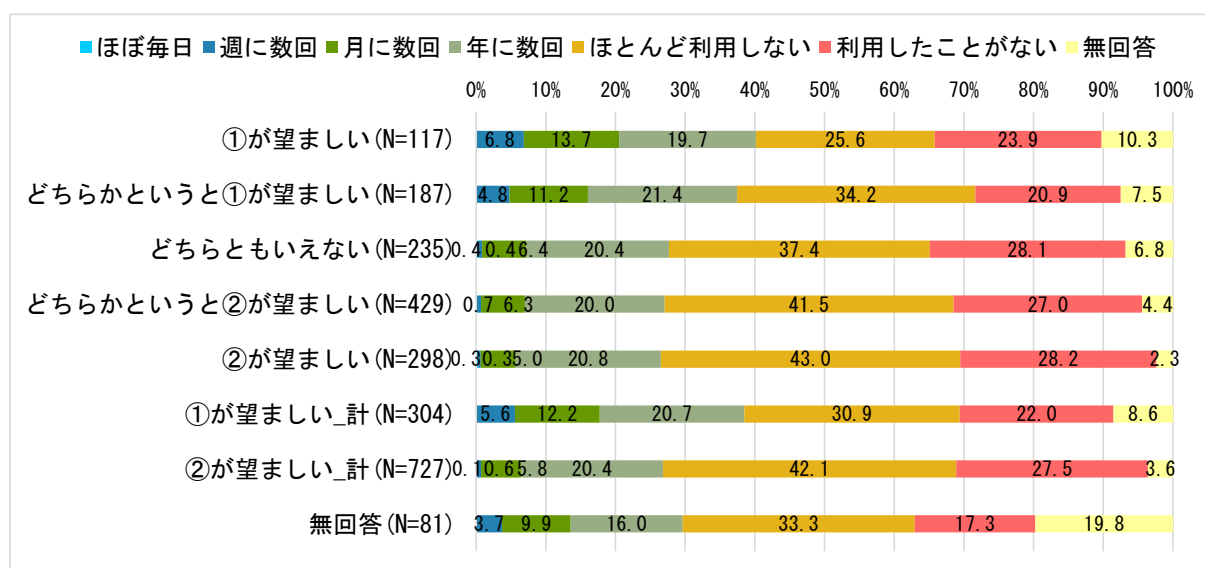


× 問 12【集会施設(総合会館、生涯学習センターなど)】

問 12「あなたは普段、北杜市の公共施設をどのくらいの頻度で利用していますか。施設の分類ごとに最も近いものに○をつけてください。※新型コロナウイルス感染拡大以前の状況をお答えください。※同居家族の付き添いなどで施設を利用する(立ち寄る)場合も、○をつけてください。【集会施設(総合会館、生涯学習センターなど)】」

×問 16「現在、市が保有する公共施設の老朽化が進む中、厳しい財政状況を踏まえると、今後、すべての施設について、必要な修繕、改修や建替えを行い維持し続けることは、大変困難であると予測されます。そこで、今後の公共施設の姿として、次の「公共施設の姿①」と「公共施設の姿②」のどちらが望ましいと考えますか。あなたの考えに最も近いものに○をつけてください。」

①が望ましいと回答した方は、「集会施設(総合会館、生涯学習センターなど)」を月に1回以上利用する方の割合が高い傾向にある。

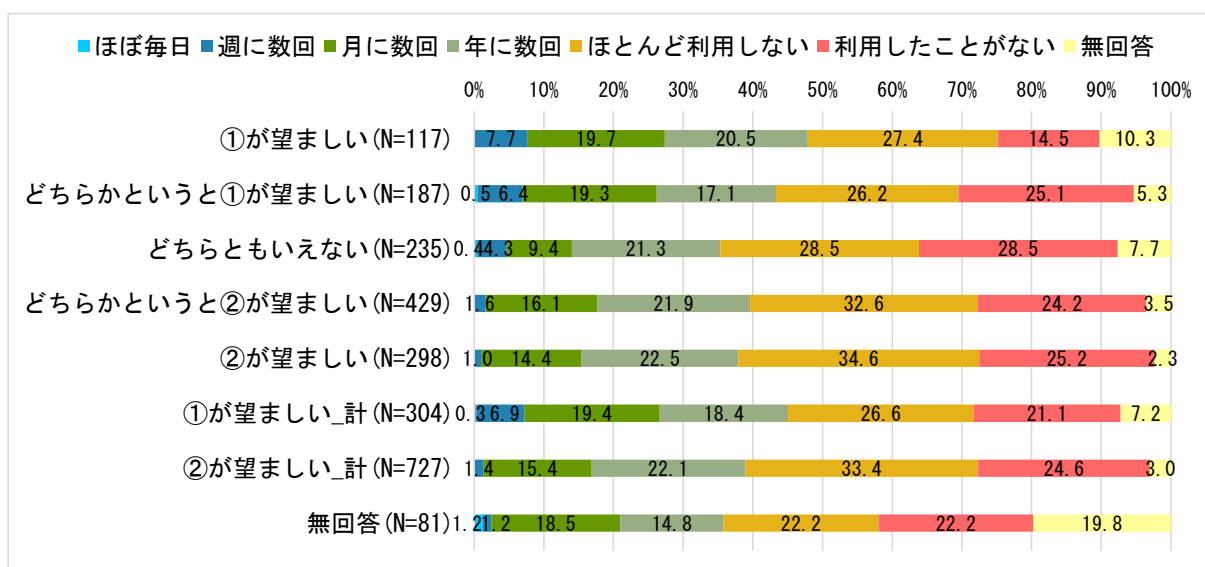


× 問 12【図書館】

問 12「あなたは普段、北杜市の公共施設をどのくらいの頻度で利用していますか。施設の分類ごとに最も近いものに○をつけてください。※新型コロナウイルス感染拡大以前の状況をお答えください。※同居家族の付き添いなどで施設を利用する(立ち寄る)場合も、○をつけてください。【図書館】」

×問 16「現在、市が保有する公共施設の老朽化が進む中、厳しい財政状況を踏まえると、今後、すべての施設について、必要な修繕、改修や建替えを行い維持し続けることは、大変困難であると予測されます。そこで、今後の公共施設の姿として、次の「公共施設の姿①」と「公共施設の姿②」のどちらが望ましいと考えますか。あなたの考えに最も近いものに○をつけてください。」

①が望ましいと回答した方は、「図書館」を月に1回以上利用する方の割合が高い傾向にある。

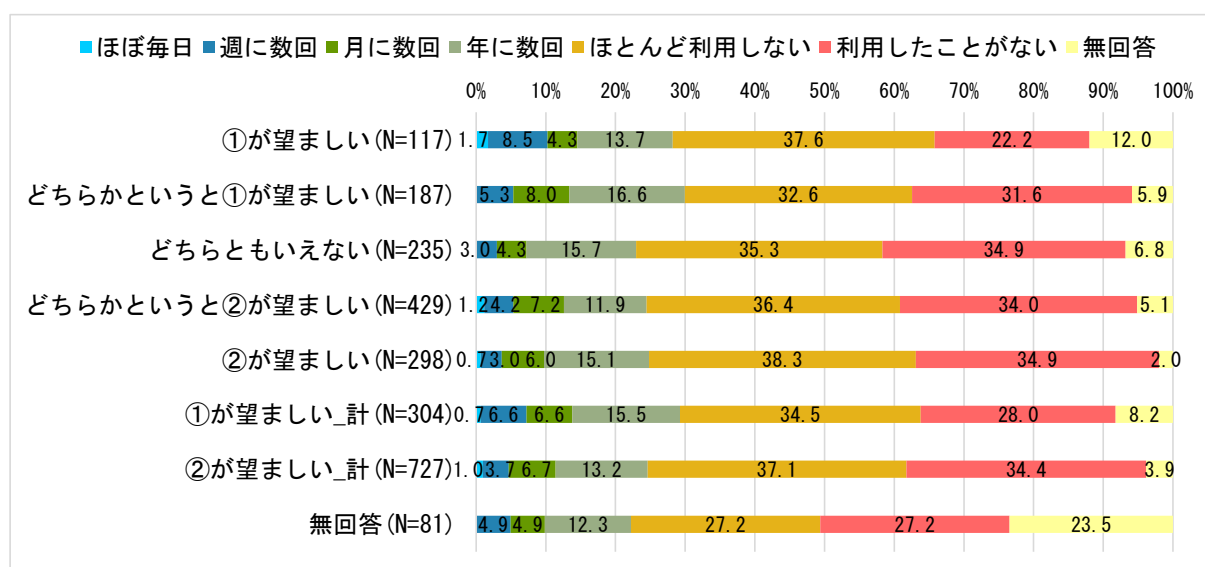


× 問 12【スポーツ施設(体育館、グラウンド、屋内ゲートボール場など)】

問 12「あなたは普段、北杜市の公共施設をどのくらいの頻度で利用していますか。施設の分類ごとに最も近いものに○をつけてください。※新型コロナウイルス感染拡大以前の状況をお答えください。※同居家族の付き添いなどで施設を利用する(立ち寄る)場合も、○をつけてください。【スポーツ施設(体育館、グラウンド、屋内ゲートボール場など)】」

×問 16「現在、市が保有する公共施設の老朽化が進む中、厳しい財政状況を踏まえると、今後、すべての施設について、必要な修繕、改修や建替えを行い維持し続けることは、大変困難であると予測されます。そこで、今後の公共施設の姿として、次の「公共施設の姿①」と「公共施設の姿②」のどちらが望ましいと考えますか。あなたの考えに最も近いものに○をつけてください。」

望ましい公共施設の姿の考えに応じた傾向の差は見られない。

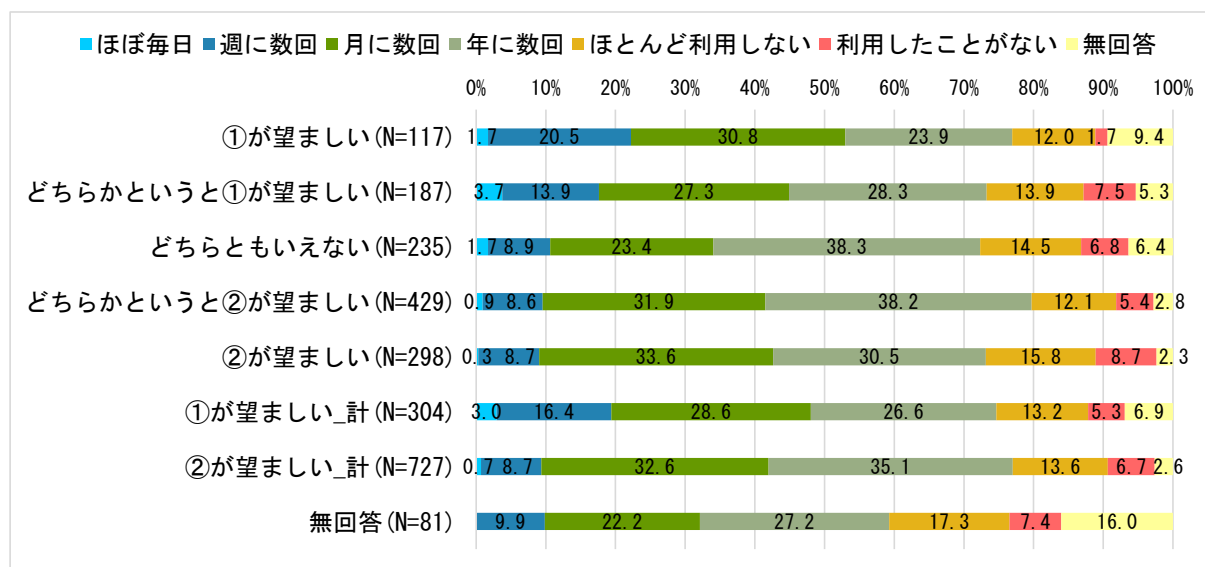


× 問 12【農産物直売所(道の駅含む)】

問 12「あなたは普段、北杜市の公共施設をどのくらいの頻度で利用していますか。施設の分類ごとに最も近いものに○をつけてください。※新型コロナウイルス感染拡大以前の状況をお答えください。※同居家族の付き添いなどで施設を利用する(立ち寄る)場合も、○をつけてください。【農産物直売所(道の駅含む)】」

×問 16「現在、市が保有する公共施設の老朽化が進む中、厳しい財政状況を踏まえると、今後、すべての施設について、必要な修繕、改修や建替えを行い維持し続けることは、大変困難であると予測されます。そこで、今後の公共施設の姿として、次の「公共施設の姿①」と「公共施設の姿②」のどちらが望ましいと考えますか。あなたの考えに最も近いものに○をつけてください。」

①が望ましいと回答した方は、「農産物直売所(道の駅含む)」を週に1回以上利用する方の割合が高い傾向にある。

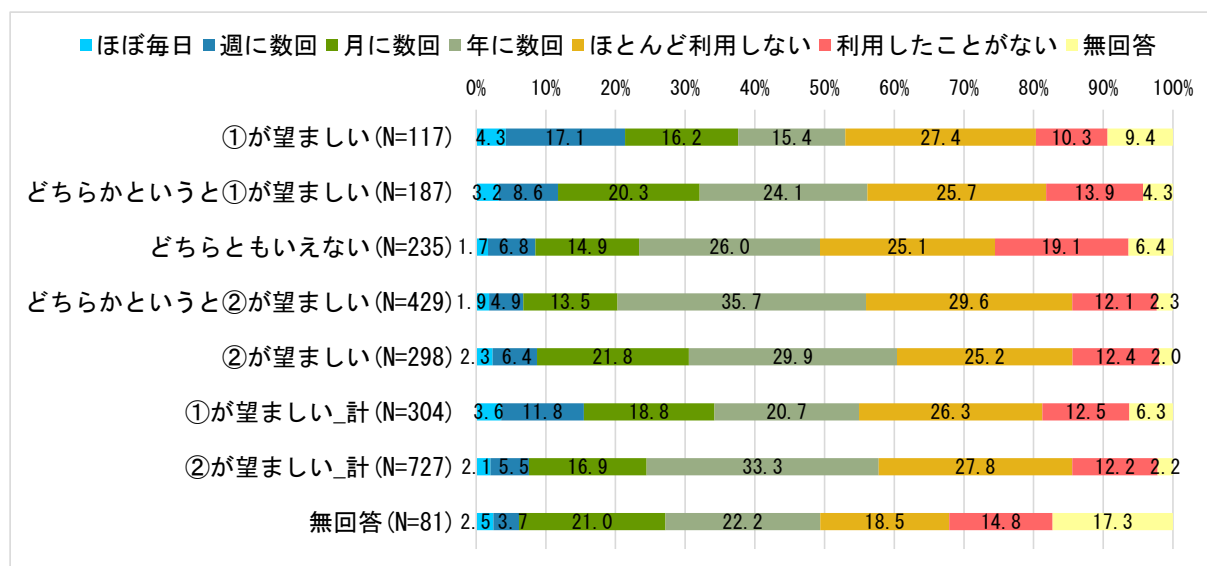


× 問 12【温泉施設】

問 12「あなたは普段、北杜市の公共施設をどのくらいの頻度で利用していますか。施設の分類ごとに最も近いものに○をつけてください。※新型コロナウイルス感染拡大以前の状況をお答えください。※同居家族の付き添いなどで施設を利用する(立ち寄る)場合も、○をつけてください。【温泉施設】」

×問 16「現在、市が保有する公共施設の老朽化が進む中、厳しい財政状況を踏まえると、今後、すべての施設について、必要な修繕、改修や建替えを行い維持し続けることは、大変困難であると予測されます。そこで、今後の公共施設の姿として、次の「公共施設の姿①」と「公共施設の姿②」のどちらが望ましいと考えますか。あなたの考えに最も近いものに○をつけてください。」

①が望ましいと回答した方は、「温泉施設」を月に1回以上利用する方の割合が高い傾向にある。

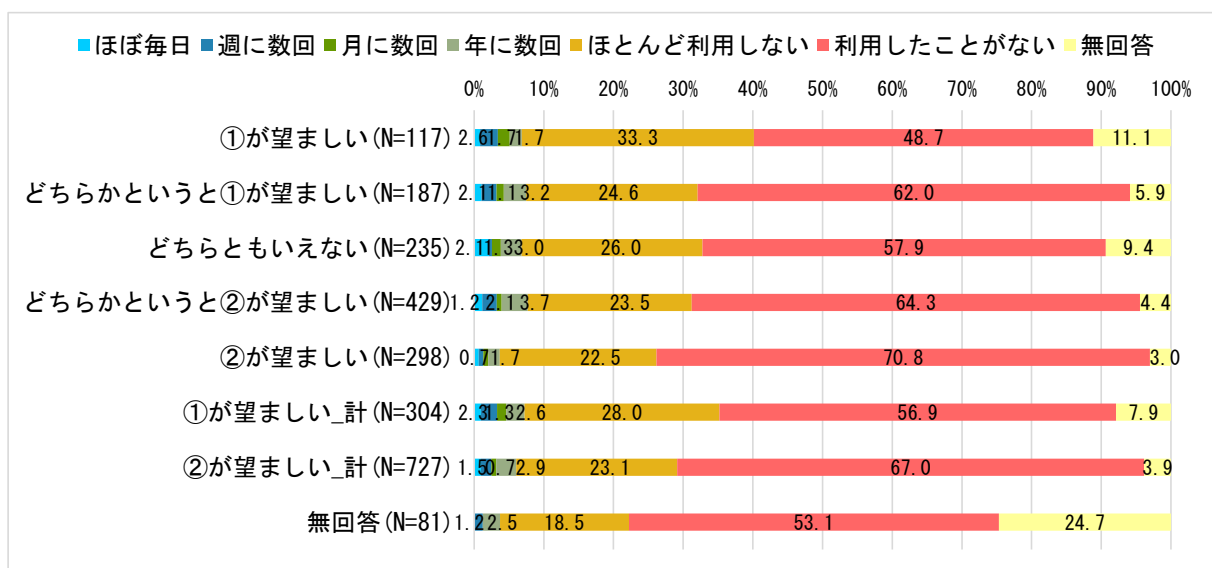


× 問 12【子育て支援施設(児童館、つどいの広場など)※保育園は含まない】

問 12「あなたは普段、北杜市の公共施設をどのくらいの頻度で利用していますか。施設の分類ごとに最も近いものに○をつけてください。※新型コロナウイルス感染拡大以前の状況をお答えください。※同居家族の付き添いなどで施設を利用する(立ち寄る)場合も、○をつけてください。【子育て支援施設(児童館、つどいの広場など)※保育園は含まない】」

×問 16「現在、市が保有する公共施設の老朽化が進む中、厳しい財政状況を踏まえると、今後、すべての施設について、必要な修繕、改修や建替えを行い維持し続けることは、大変困難であると予測されます。そこで、今後の公共施設の姿として、次の「公共施設の姿①」と「公共施設の姿②」のどちらが望ましいと考えますか。あなたの考えに最も近いものに○をつけてください。」

望ましい公共施設の姿の考えに応じた傾向の差は見られない。

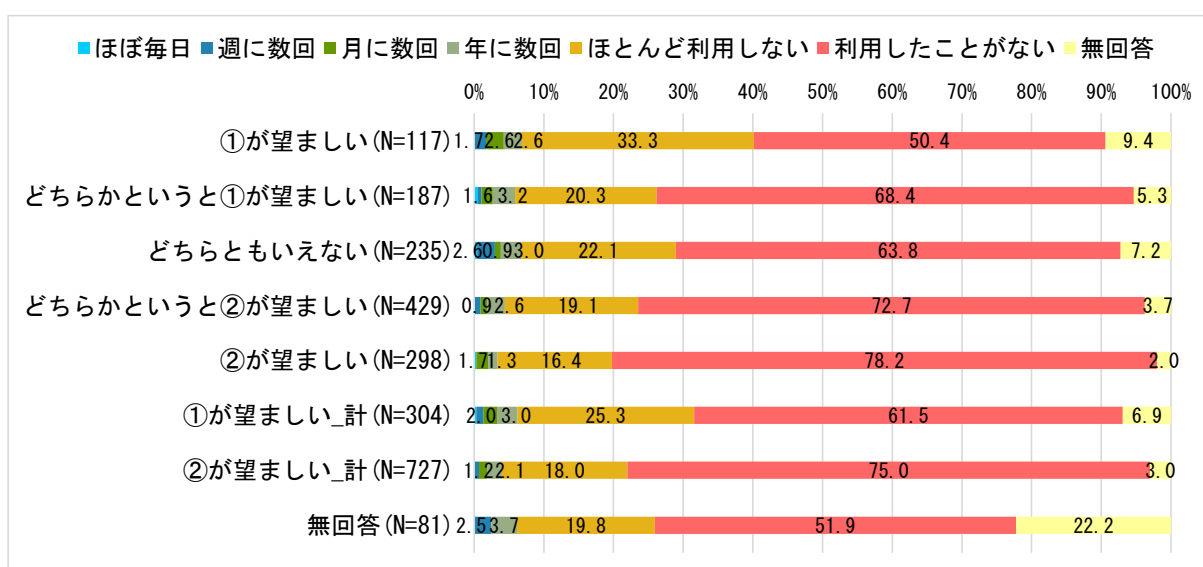


× 問 12【介護予防拠点施設(高齢者活動センターなど)】

問 12「あなたは普段、北杜市の公共施設をどのくらいの頻度で利用していますか。施設の分類ごとに最も近いものに○をつけてください。※新型コロナウイルス感染拡大以前の状況をお答えください。※同居家族の付き添いなどで施設を利用する(立ち寄る)場合も、○をつけてください。【介護予防拠点施設(高齢者活動センターなど)】」

×問 16「現在、市が保有する公共施設の老朽化が進む中、厳しい財政状況を踏まえると、今後、すべての施設について、必要な修繕、改修や建替えを行い維持し続けることは、大変困難であると予測されます。そこで、今後の公共施設の姿として、次の「公共施設の姿①」と「公共施設の姿②」のどちらが望ましいと考えますか。あなたの考えに最も近いものに○をつけてください。」

望ましい公共施設の姿の考えに応じた傾向の差は見られない。

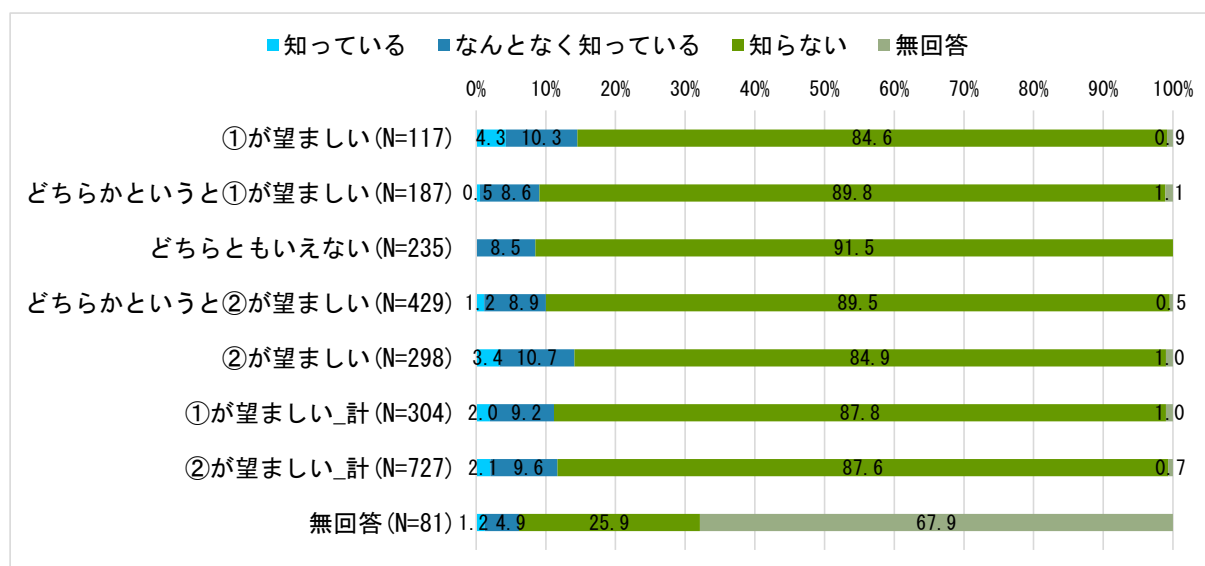


× 問 13

問 13「あなたは普段利用している公共施設について、年間の管理運営にどれくらいの費用がかかっているか知っていますか。あてはまるものに○をつけてください。」

×問 16「現在、市が保有する公共施設の老朽化が進む中、厳しい財政状況を踏まえると、今後、すべての施設について、必要な修繕、改修や建替えを行い維持し続けることは、大変困難であると予測されます。そこで、今後の公共施設の姿として、次の「公共施設の姿①」と「公共施設の姿②」のどちらが望ましいと考えますか。あなたの考えに最も近いものに○をつけてください。」

望ましい公共施設の姿の考えに応じた傾向の差は見られない。



× 問 14

問 14「あなたは普段、どのような移動手段で公共施設を利用していますか。あてはまるものに○をつけてください。」

×問 16「現在、市が保有する公共施設の老朽化が進む中、厳しい財政状況を踏まえると、今後、すべての施設について、必要な修繕、改修や建替えを行い維持し続けることは、大変困難であると予測されます。そこで、今後の公共施設の姿として、次の「公共施設の姿①」と「公共施設の姿②」のどちらが望ましいと考えますか。あなたの考えに最も近いものに○をつけてください。」

①が望ましいと回答した方は、「自動車(家族などによる送迎)」と回答した方の割合が高く、②が望ましいと回答した方は、「自動車(自分で運転)」と回答した方の割合が高い傾向にある。

		全体							
		全体	徒歩	自動車 (自分で 運転)	自動車 (家族な どによる 送迎)	自転車・ バイク	公共交通 (バス・タ クシー)	その他	無回答
全体		1347	116	1033	212	51	33	23	64
		100.0	8.6	76.7	15.7	3.8	2.4	1.7	4.8
全体	①が望ましい	117	14	83	26	8	7	1	2
		100.0	12.0	70.9	22.2	6.8	6.0	0.9	1.7
	どちらかという①が望ましい	187	15	147	35	9	4	4	3
		100.0	8.0	78.6	18.7	4.8	2.1	2.1	1.6
	どちらともいえない	235	21	181	39	9	5	9	2
		100.0	8.9	77.0	16.6	3.8	2.1	3.8	0.9
	どちらかという②が望ましい	429	37	355	65	14	8	6	1
		100.0	8.6	82.8	15.2	3.3	1.9	1.4	0.2
	②が望ましい	298	24	250	44	9	6	2	1
	100.0	8.1	83.9	14.8	3.0	2.0	0.7	0.3	
①が望ましい計		304	29	230	61	17	11	5	5
	100.0	9.5	75.7	20.1	5.6	3.6	1.6	1.6	
②が望ましい計		727	61	605	109	23	14	8	2
	100.0	8.4	83.2	15.0	3.2	1.9	1.1	0.3	
無回答		81	5	17	3	2	3	1	55
	100.0	6.2	21.0	3.7	2.5	3.7	1.2	67.9	

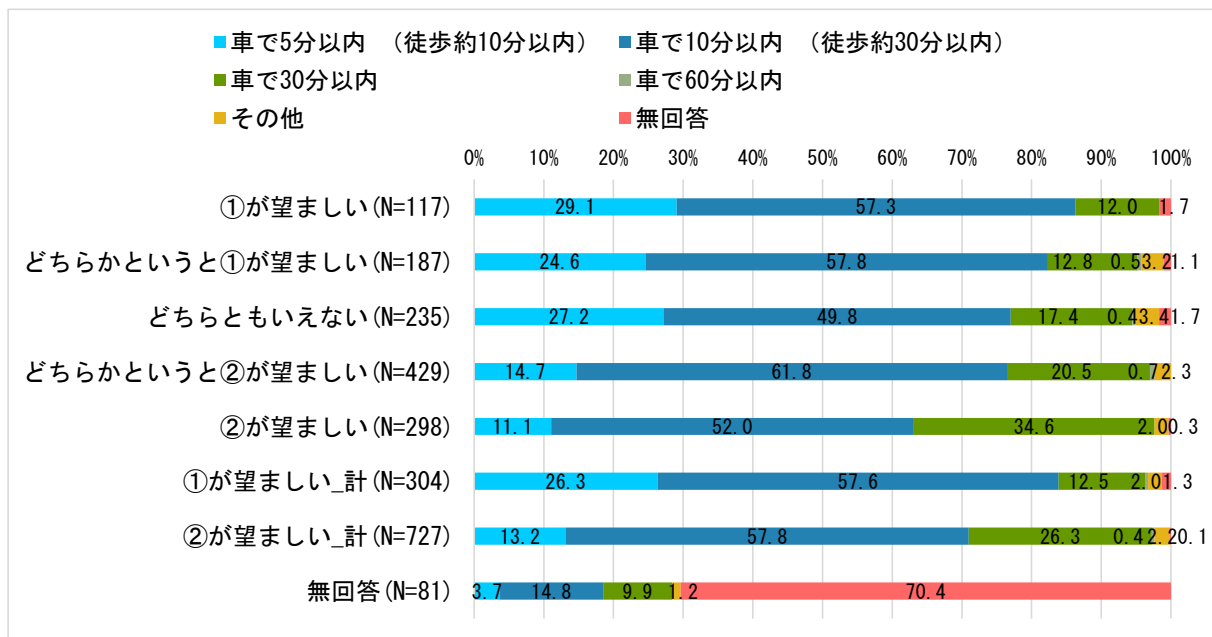
(上段:回答数、下段:回答の割合)

× 問 15

問 15「あなたがお自宅から公共施設を利用する場合、どの程度の距離までであれば日常的に使いやすいと感じますか。あてはまるものに○をつけてください。」

×問 16「現在、市が保有する公共施設の老朽化が進む中、厳しい財政状況を踏まえると、今後、すべての施設について、必要な修繕、改修や建替えを行い維持し続けることは、大変困難であると予測されます。そこで、今後の公共施設の姿として、次の「公共施設の姿①」と「公共施設の姿②」のどちらが望ましいと考えますか。あなたの考えに最も近いものに○をつけてください。」

①が望ましいと回答した方は、「車で5分以内(徒歩約 10 分以内)」と回答した方の割合が高く、②が望ましいと回答した方は、「車で30分以内」と回答した方の割合が高い傾向にある。



× 問 17

問 17「市では、財政状況や将来の人口減少を踏まえると、将来的に求められる公共施設の量や質を考慮し、施設の再編(複合化・統廃合によって数を減らす)を行う必要があると考えています。

本市の公共施設について、将来的に再編(複合化・統廃合によって数を減らす)することになった場合、どのような施設を対象に行うべきだと考えますか。あなたの考えに最も近いものを最大3つまで選び、○をつけてください。」

×問 16「現在、市が保有する公共施設の老朽化が進む中、厳しい財政状況を踏まえると、今後、すべての施設について、必要な修繕、改修や建替えを行い維持し続けることは、大変困難であると予測されます。そこで、今後の公共施設の姿として、次の「公共施設の姿①」と「公共施設の姿②」のどちらが望ましいと考えますか。あなたの考えに最も近いものに○をつけてください。」

①が望ましいと答えた方は、「建物・設備が古く、老朽化している施設」、「需要に応じた施設規模やスペース、設備・備品が不十分で、使いにくい施設」と回答した割合が高くない。一方で、②が望ましいと答えた方は、「建物・設備が古く、老朽化している施設」と回答した割合が高い。

		全体											
		全体	日常的に施設を維持するための経費(光熱水費、修繕費、人件費など)の多い施設	将来的な大規模改修・建替に必要となる費用の多い施設	一部の個人・団体など、利用者が特定の市民に限られる施設	市民以外(観光客など)向けに整備された施設	需要に応じた施設規模やスペース、設備・備品が不十分で、使いにくい施設	建物・設備が古く、老朽化している施設	民間施設でも代替が可能な施設	災害危険性の高い場所に立地する施設	歴史的価値や市民の愛着の度合いが十分に認められない施設	その他	無回答
全体		1347	282	362	507	171	458	632	372	416	246	35	84
		100.0	20.9	26.9	37.6	12.7	34.0	46.9	27.6	30.9	18.3	2.6	6.2
全体	①が望ましい	117	35	24	40	24	27	35	34	36	24	5	6
		100.0	29.9	20.5	34.2	20.5	23.1	29.9	29.1	30.8	20.5	4.3	5.1
	どちらかという①が望ましい	187	39	45	71	27	68	89	53	68	46	5	3
		100.0	20.9	24.1	38.0	14.4	36.4	47.6	28.3	36.4	24.6	2.7	1.6
	どちらともいえない	235	34	48	77	33	61	116	61	85	52	8	9
		100.0	14.5	20.4	32.8	14.0	26.0	49.4	26.0	36.2	22.1	3.4	3.8
	どちらかという②が望ましい	429	87	141	175	53	187	226	120	141	65	10	2
		100.0	20.3	32.9	40.8	12.4	43.6	52.7	28.0	32.9	15.2	2.3	0.5
	②が望ましい	298	82	101	135	33	110	157	100	80	52	7	2
		100.0	27.5	33.9	45.3	11.1	36.9	52.7	33.6	26.8	17.4	2.3	0.7
①が望ましい計	304	74	69	111	51	95	124	87	104	70	10	9	
	100.0	24.3	22.7	36.5	16.8	31.3	40.8	28.6	34.2	23.0	3.3	3.0	
②が望ましい計	727	169	242	310	86	297	383	220	221	117	17	4	
	100.0	23.2	33.3	42.6	11.8	40.9	52.7	30.3	30.4	16.1	2.3	0.6	
無回答	81	5	3	9	1	5	9	4	6	7	0	62	
	100.0	6.2	3.7	11.1	1.2	6.2	11.1	4.9	7.4	8.6	-	76.5	

(上段:回答数、下段:回答の割合)

× 問 18

問 18「仮に、公共施設の再編(複合化・統廃合によって数を減らす)を進めた場合、今まで利用してきた施設に様々な点で変化が生じることが想定されます。こうした変化のうち、市の財政状況を踏まえると、「ある程度受け入れることもやむを得ない」と考えられるものはどれですか。あなたの考えに最も近いものを最大3つまで選び、○をつけてください。」

×問 16「現在、市が保有する公共施設の老朽化が進む中、厳しい財政状況を踏まえると、今後、すべての施設について、必要な修繕、改修や建替えを行い維持し続けることは、大変困難であると予測されます。そこで、今後の公共施設の姿として、次の「公共施設の姿①」と「公共施設の姿②」のどちらが望ましいと考えますか。あなたの考えに最も近いものに○をつけてください。」

①が望ましいと答えた方は、「公共施設の開館日数が少なくなったり、開館時間が短くなること」、「施設の職員数が減り、対応に時間を要してしまうこと」と回答した割合が高く、「自宅から利用する公共施設までの距離が遠くなること」と回答した割合が高くない。一方で、②が望ましいと答えた方は、「自宅から利用する公共施設までの距離が遠くなること」と回答した割合が高いです。

		全体	身近に利用できる公共施設の数が減ったりスペースが狭くなること	施設の老朽化に十分に対応できないため、最新の設備・備品の利用が難しくなること	自宅から利用する公共施設までの距離が遠くなること	公共施設の開館日数が少なくなったり、開館時間が短くなること	決まった曜日・時間の定期的な利用が難しくなったり、その機会が減ること	利用料金が高くなる、もしくは減免が受けられなくなること	施設の職員数が減り、対応に時間を要してしまうこと	施設で実施される事業数が減少したりサービスの種類・選択肢が少なくなること	施設の管理を民間に委託することにより、管理運営の方法が変わること	その他	無回答
全体		1347	431	349	621	318	245	259	201	206	539	28	106
		100.0	32.0	25.9	46.1	23.6	18.2	19.2	14.9	15.3	40.0	2.1	7.9
全体	①が望ましい	117	28	30	38	32	30	27	24	21	42	3	7
		100.0	23.9	25.6	32.5	27.4	25.6	23.1	20.5	17.9	35.9	2.6	6.0
	どちらかという①が望ましい	187	55	72	59	57	49	27	44	28	77	5	7
		100.0	29.4	38.5	31.6	30.5	26.2	14.4	23.5	15.0	41.2	2.7	3.7
	どちらともいえない	235	65	56	82	49	38	40	29	33	88	18	15
		100.0	27.7	23.8	34.9	20.9	16.2	17.0	12.3	14.0	37.4	7.7	6.4
	どちらかという②が望ましい	429	142	114	236	108	80	101	62	68	204	1	9
		100.0	33.1	26.6	55.0	25.2	18.6	23.5	14.5	15.9	47.6	0.2	2.1
	②が望ましい	298	133	76	201	65	43	60	41	52	125	1	3
	100.0	44.6	25.5	67.4	21.8	14.4	20.1	13.8	17.4	41.9	0.3	1.0	
①が望ましい計	304	83	102	97	89	79	54	68	49	119	8	14	
	100.0	27.3	33.6	31.9	29.3	26.0	17.8	22.4	16.1	39.1	2.6	4.6	
②が望ましい計	727	275	190	437	173	123	161	103	120	329	2	12	
	100.0	37.8	26.1	60.1	23.8	16.9	22.1	14.2	16.5	45.3	0.3	1.7	
無回答	81	8	1	5	7	5	4	1	4	3	0	65	
	100.0	9.9	1.2	6.2	8.6	6.2	4.9	1.2	4.9	3.7	-	80.2	

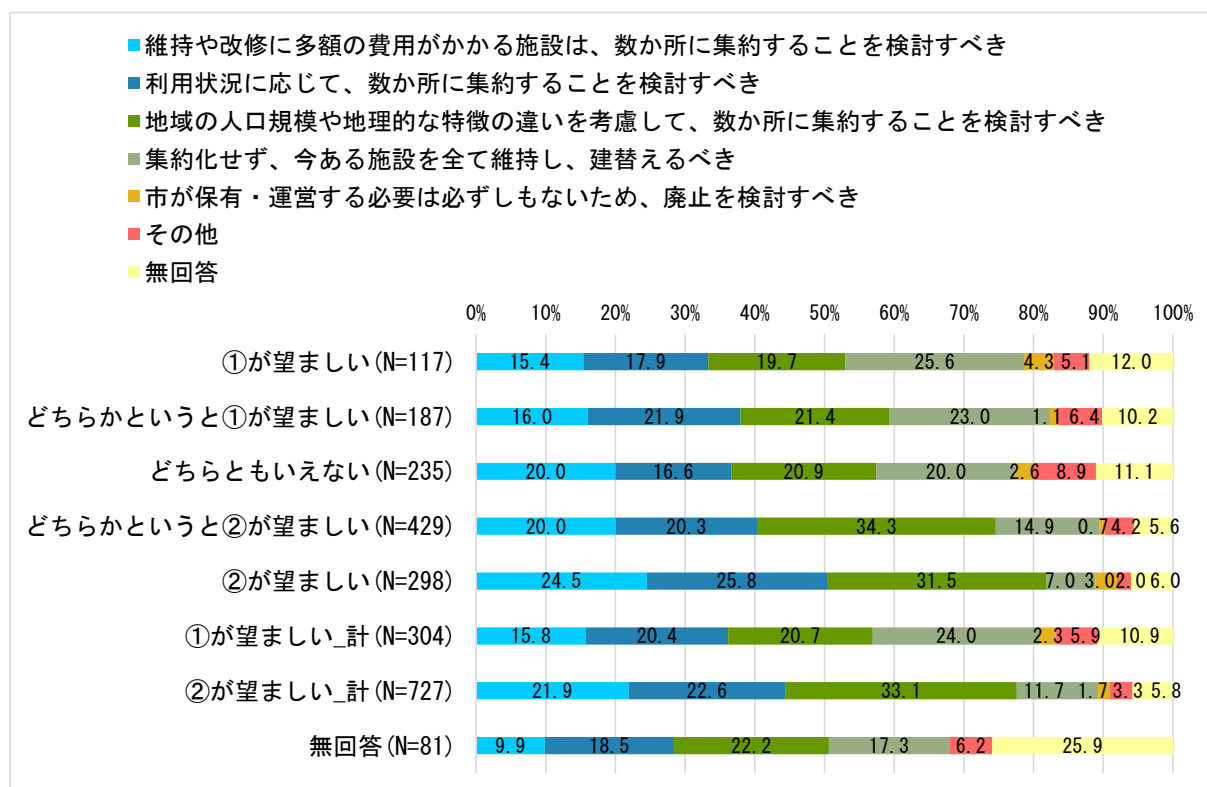
(上段:回答数、下段:回答の割合)

× 問 19【行政系施設(本庁舎、総合支所)】

問 19「公共施設の再編(複合化・統廃合によって数を減らす)を進めるにあたり、どのような検討を行うべきと考えますか。施設の分類ごとに、あなたの考えに最も近いものに○をつけてください。【行政系施設(本庁舎、総合支所)】」

×問 16「現在、市が保有する公共施設の老朽化が進む中、厳しい財政状況を踏まえると、今後、すべての施設について、必要な修繕、改修や建替えを行い維持し続けることは、大変困難であると予測されます。そこで、今後の公共施設の姿として、次の「公共施設の姿①」と「公共施設の姿②」のどちらが望ましいと考えますか。あなたの考えに最も近いものに○をつけてください。」

②が望ましいと答えた方は、「行政系施設(本庁舎、総合支所)」について何らかの方向性に基づいた集約を検討すべきと回答した割合が高く、特に「地域の人口規模や地理的な特徴の違いを考慮して、数か所に集約することを検討すべき」と回答した割合が高い。①が望ましいと答えた方は、「行政系施設(本庁舎、総合支所)」について「集約化せず、今ある施設を全て維持し、建替えるべき」と回答した割合が高い。

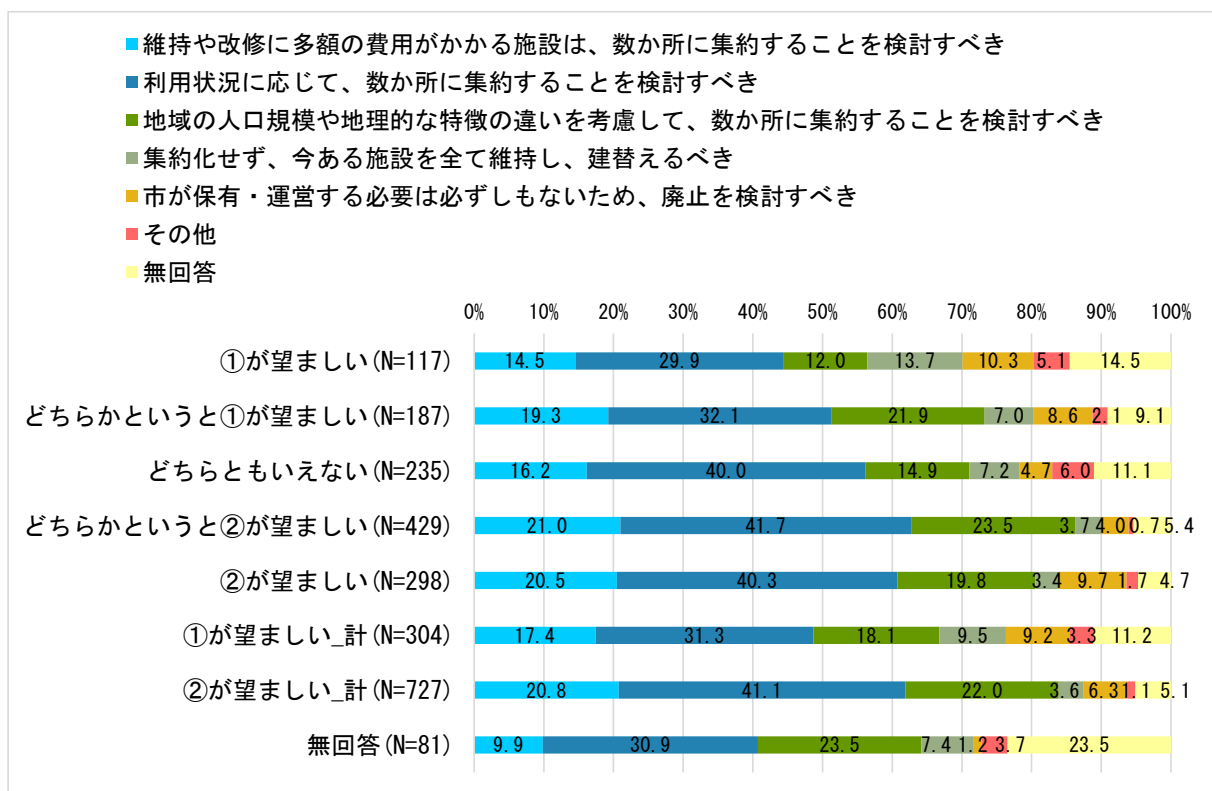


× 問 19【市民文化系施設(ホール、総合会館、生涯学習センター など)】

問 19「公共施設の再編(複合化・統廃合によって数を減らす)を進めるにあたり、どのような検討を行うべきと考えますか。施設の分類ごとに、あなたの考えに最も近いものに○をつけてください。【市民文化系施設(ホール、総合会館、生涯学習センター など)】」

×問 16「現在、市が保有する公共施設の老朽化が進む中、厳しい財政状況を踏まえると、今後、すべての施設について、必要な修繕、改修や建替えを行い維持し続けることは、大変困難であると予測されます。そこで、今後の公共施設の姿として、次の「公共施設の姿①」と「公共施設の姿②」のどちらが望ましいと考えますか。あなたの考えに最も近いものに○をつけてください。」

①が望ましいと答えた方は、「市民文化系施設(ホール、総合会館、生涯学習センターなど)」について「利用状況に応じて、数か所に集約することを検討すべき」と回答した割合が高くない。

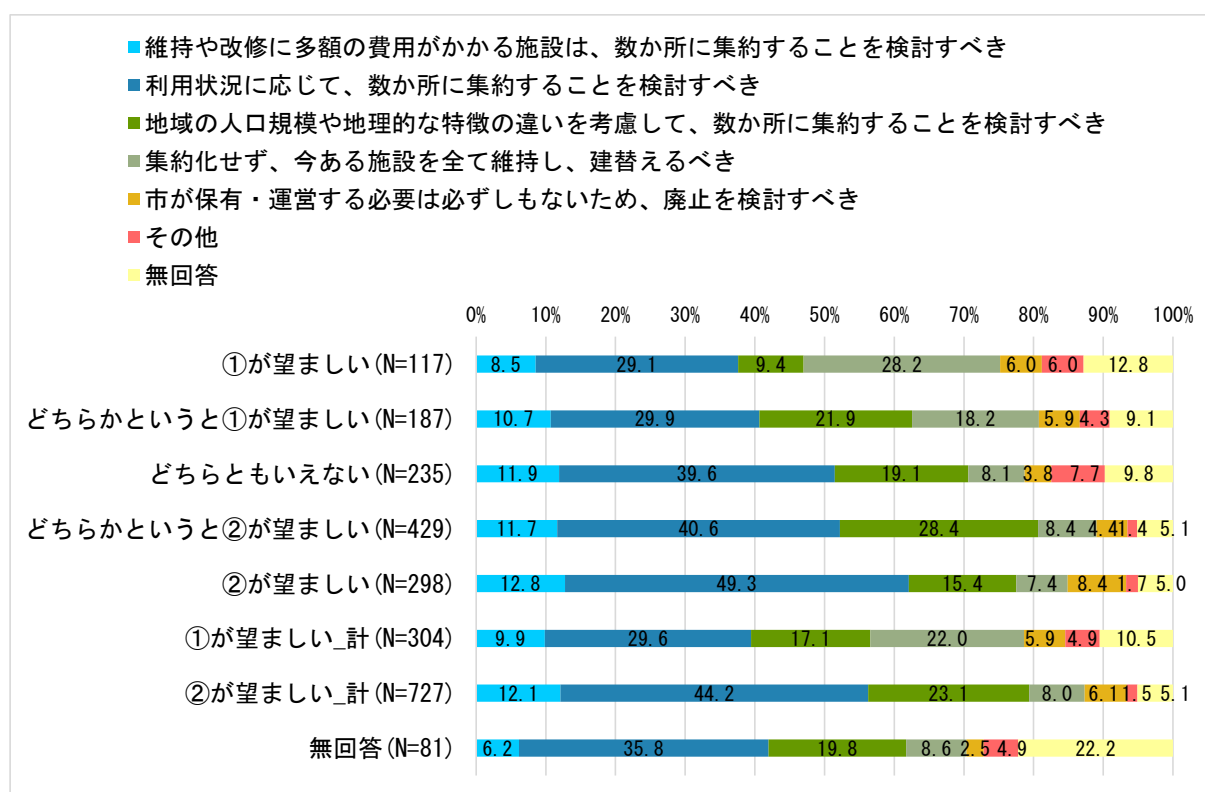


× 問 19【社会教育系施設(図書館、資料館など)】

問 19「公共施設の再編(複合化・統廃合によって数を減らす)を進めるにあたり、どのような検討を行うべきと考えますか。施設の分類ごとに、あなたの考えに最も近いものに○をつけてください。【社会教育系施設(図書館、資料館など)】」

×問 16「現在、市が保有する公共施設の老朽化が進む中、厳しい財政状況を踏まえると、今後、すべての施設について、必要な修繕、改修や建替えを行い維持し続けることは、大変困難であると予測されます。そこで、今後の公共施設の姿として、次の「公共施設の姿①」と「公共施設の姿②」のどちらが望ましいと考えますか。あなたの考えに最も近いものに○をつけてください。」

②が望ましいと答えた方は、「社会教育系施設(図書館、資料館など)」について「利用状況に応じて、数か所に集約することを検討すべき」と回答した割合が高い。①が望ましいと答えた方は、「社会教育系施設(図書館、資料館など)」について「集約化せず、今ある施設を全て維持し、建替えるべき」と回答した割合が高い。

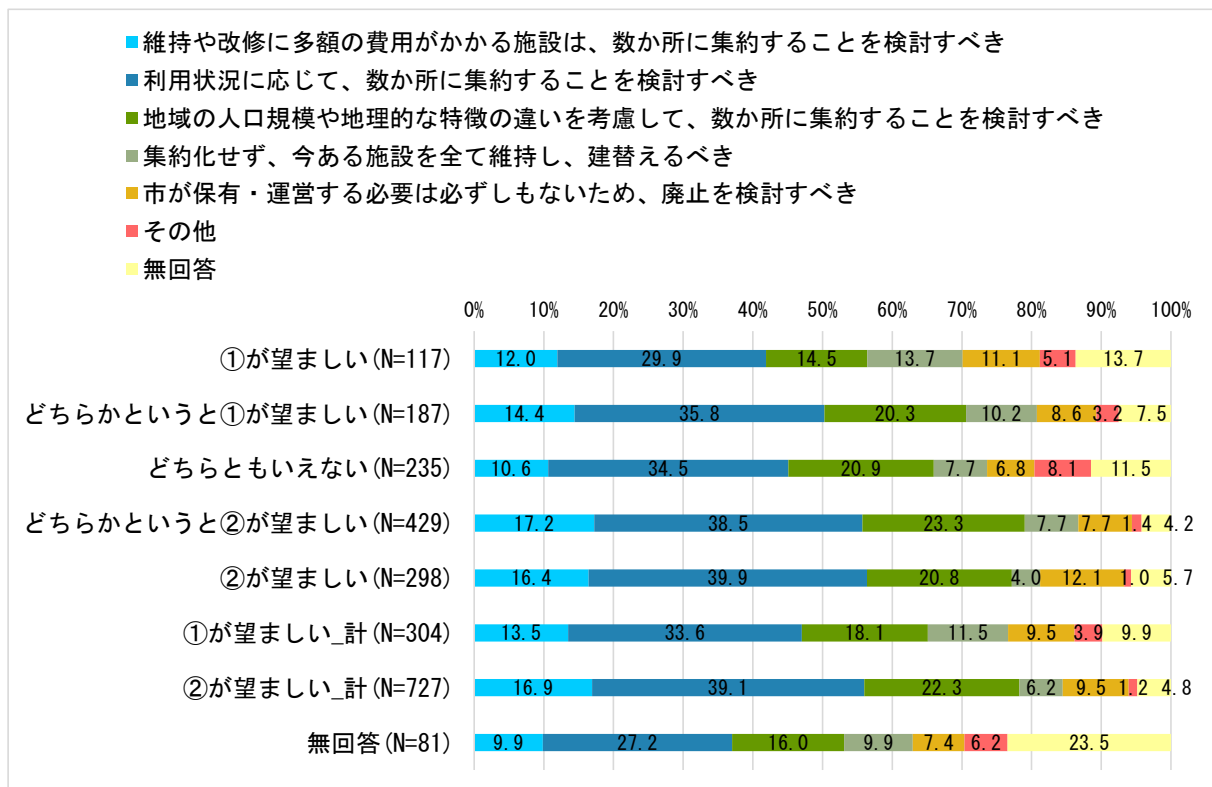


× 問 19【スポーツ施設(体育館・グラウンド・屋内ゲートボール場 など)】

問 19「公共施設の再編(複合化・統廃合によって数を減らす)を進めるにあたり、どのような検討を行うべきと考えますか。施設の分類ごとに、あなたの考えに最も近いものに○をつけてください。【スポーツ施設(体育館・グラウンド・屋内ゲートボール場 など)】」

×問 16「現在、市が保有する公共施設の老朽化が進む中、厳しい財政状況を踏まえると、今後、すべての施設について、必要な修繕、改修や建替えを行い維持し続けることは、大変困難であると予測されます。そこで、今後の公共施設の姿として、次の「公共施設の姿①」と「公共施設の姿②」のどちらが望ましいと考えますか。あなたの考えに最も近いものに○をつけてください。」

望ましい公共施設の姿の考えに応じた傾向の差は見られない。

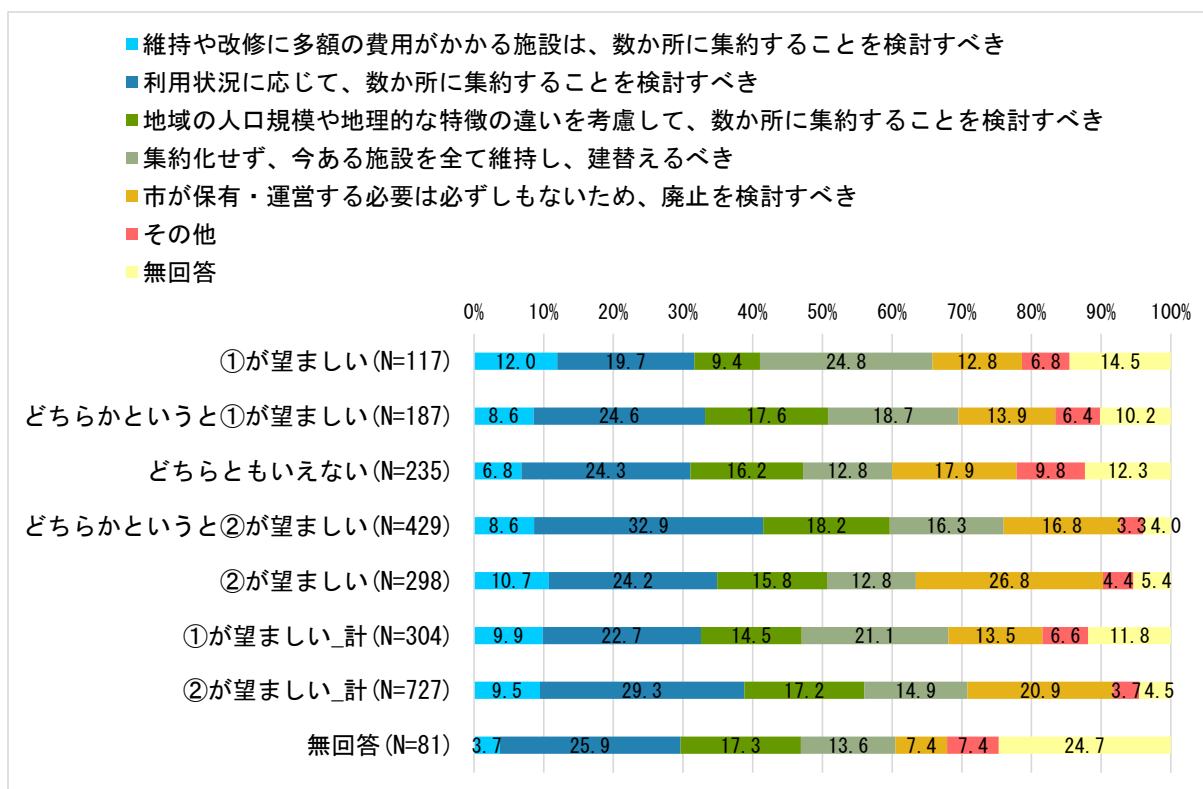


× 問 19【産業系施設(直売所施設、温泉施設 など)】

問 19「公共施設の再編(複合化・統廃合によって数を減らす)を進めるにあたり、どのような検討を行うべきと考えますか。施設の分類ごとに、あなたの考えに最も近いものに○をつけてください。【産業系施設(直売所施設、温泉施設 など)】」

×問 16「現在、市が保有する公共施設の老朽化が進む中、厳しい財政状況を踏まえると、今後、すべての施設について、必要な修繕、改修や建替えを行い維持し続けることは、大変困難であると予測されます。そこで、今後の公共施設の姿として、次の「公共施設の姿①」と「公共施設の姿②」のどちらが望ましいと考えますか。あなたの考えに最も近いものに○をつけてください。」

①が望ましいと答えた方は、「産業系施設(直売所施設、温泉施設など)」について「集約化せず、今ある施設を全て維持し、建替えるべき」と回答した割合が高く、「市が保有・運営する必要は必ずしもないため、廃止を検討すべき」と回答した割合が高くない。

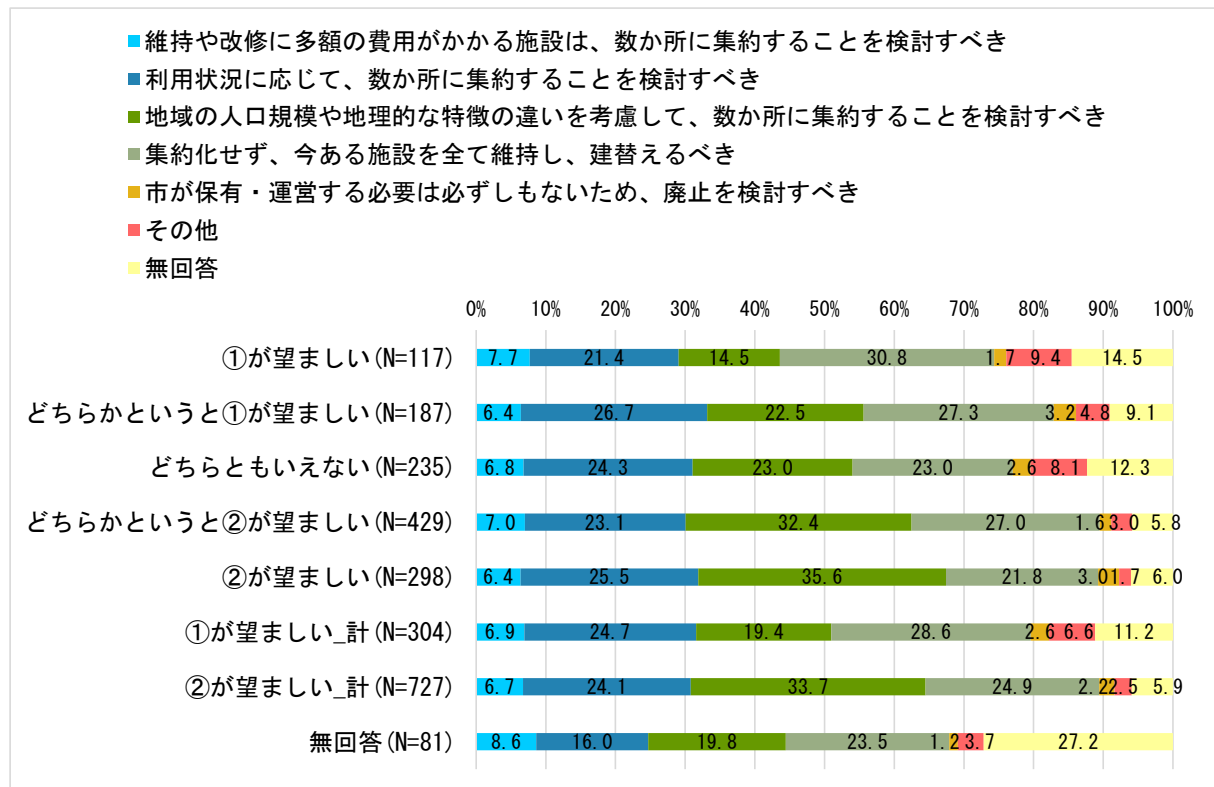


× 問 19【子育て関連施設(保育園・こども園、児童館、つどいの広場 など)】

問 19「公共施設の再編(複合化・統廃合によって数を減らす)を進めるにあたり、どのような検討を行うべきと考えますか。施設の分類ごとに、あなたの考えに最も近いものに○をつけてください。【子育て関連施設(保育園・こども園、児童館、つどいの広場 など)】」

×問 16「現在、市が保有する公共施設の老朽化が進む中、厳しい財政状況を踏まえると、今後、すべての施設について、必要な修繕、改修や建替えを行い維持し続けることは、大変困難であると予測されます。そこで、今後の公共施設の姿として、次の「公共施設の姿①」と「公共施設の姿②」のどちらが望ましいと考えますか。あなたの考えに最も近いものに○をつけてください。」

①が望ましいと答えた方は、「子育て関連施設(保育園・こども園、児童館、つどいの広場など)」について「地域の人口規模や地理的な特徴の違いを考慮して、数か所に集約することを検討すべき」と回答した割合が高くない。

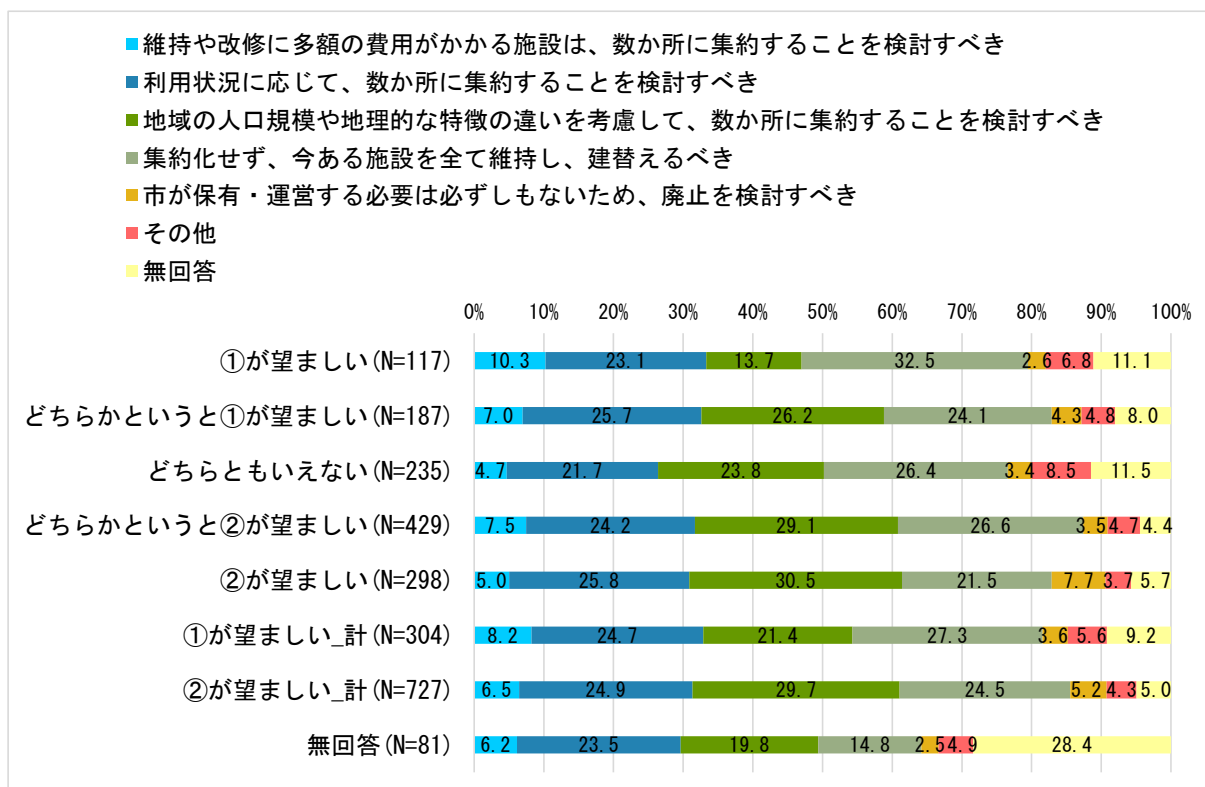


× 問 19【保健・福祉関連施設(デイサービスセンター、介護予防拠点施設 など)】

問 19「公共施設の再編(複合化・統廃合によって数を減らす)を進めるにあたり、どのような検討を行うべきと考えますか。施設の分類ごとに、あなたの考えに最も近いものに○をつけてください。【保健・福祉関連施設(デイサービスセンター、介護予防拠点施設 など)】」

×問 16「現在、市が保有する公共施設の老朽化が進む中、厳しい財政状況を踏まえると、今後、すべての施設について、必要な修繕、改修や建替えを行い維持し続けることは、大変困難であると予測されます。そこで、今後の公共施設の姿として、次の「公共施設の姿①」と「公共施設の姿②」のどちらが望ましいと考えますか。あなたの考えに最も近いものに○をつけてください。」

望ましい公共施設の姿の考えに応じた傾向の差は見られない。



5. 調査票

本調査実施時に配布した、調査票及び同封資料の「これからの北杜市の公共施設について」、「北杜市の施設一覧」は、次ページ以降のとおりである。

これからの北杜市の公共施設に関する市民アンケート ～みなさまのご意見をお聞かせください～

平素は、市政に格別のご支援とご協力を賜り、厚くお礼を申し上げます。

さて、本市では、合併前の旧8町村の時代から、公共サービスの需要に応じて、学校、市営住宅、観光施設等の「公共施設」を整備し、市民生活の向上に大きな役割を果たしてきました。

一方で、市民一人当たりの施設保有面積(延床面積)は、県内他市と比べても2倍以上を有しており、多くの類似施設を抱えている現状にあります。

多くの公共施設は、近い将来、一斉に更新時期を迎えることとなりますが、今後、厳しい財政状況が予想される中で、既存の公共施設をすべて維持していくことは、極めて困難となることが見込まれます。

これらの課題を解決していくため、私たちは、これまでの「あれも、これも」の発想から転換し、本当に必要な施設を見極めながら、効率的に利用できるよう、複合化や統廃合といった「再編」を進めていくことが求められています。

このような状況の中、本市では、本年度、個々の施設の適正なあり方や将来の方向性を示す「北杜市公共施設個別施設計画」を策定する予定です。

つきましては、計画の策定にあたり、広く市民の皆さまから今後の公共施設のあり方に関するご意見を伺い、参考とするため、今回、アンケート調査を実施させていただくものです。

お忙しいところお手数をお掛けいたしますが、本アンケート調査にご協力いただきますようお願いいたします。

市民の皆さまとともに、今後の公共施設について考えてまいりたいと存じますので、ご理解とご協力をお願いいたします。

令和5年5月 北杜市長 上村英司

- アンケートは、宛名のご本人様がお答えください。ご本人様の記入が難しい場合は、ご家族様や介助者様の代筆でお願いいたします。
- アンケートは、令和5年4月18日現在の住民基本台帳より無作為に抽出した、18歳以上の市民の方 3,000 人を対象に実施しています。
- 調査は無記名で行い、統計的に処理し、他の目的には使用しません。

<アンケート調査の回収について>

- 本アンケート調査票に回答をご記入の上、同封の返信用封筒に入れて、
5月31日(水)までに、切手を貼らずにポストにご投函ください。
- 本アンケート調査票の返信先は、北杜市が調査業務を委託している「(株)パスコ」となりますので、ご了承くださいますようお願いいたします。

<Web サイトでの回答を希望される場合>

- 本アンケートは、右記の QR コードを読み取ることで、郵送せずに専用 Web サイト上での回答が可能です。ご希望される方は、**5月31日(水)までに、Web サイト上**でご回答願います。



<アンケートに関するお問い合わせ先>

このアンケート調査に関してご不明な点がございましたら、下記までお問い合わせください。

【問合せ先】北杜市役所 北杜未来部 政策推進課

電話:0551-42-1162 Eメール:seisakuishin@city.hokuto.lg.jp

専用 Web サイトでの本アンケート調査の回答方法

本アンケート調査は、調査票の返送、または専用 Web サイトでご回答いただけます。
専用 Web サイトから回答される場合は、以下の手順でご回答ください。

手順① 以下の専用 Web サイトへのアクセス

スマートフォン、タブレット、パソコンから回答できます。また、回答を途中で一時保存することも可能です。

<専用 Web サイト URL>

<https://ans.i-enquete.jp/HOKUTO/>



手順② ID を入力の上、回答用ページにアクセス

令和 5 年 5 月 31 日(水)までにご回答ください。

ID :

【留意事項】

- スマートフォン以外の携帯電話での回答は非対応です。
- Web サイトで回答された場合は、**本アンケート調査票への記入および返送は不要**です。
本アンケート調査票または Web サイトのうち**いずれか一方のみ**でご回答ください。
- 紙、Webによる回答の重複を防ぐため、調査票ごとに ID を付与していますが、回答者個人を特定することができないよう、ランダムに設定しています。

あなたご自身のことについてお聞きします

問1. あなたの年齢を教えてください。【〇は1つ】

- | | |
|--------|---------|
| 1 10歳代 | 5 50歳代 |
| 2 20歳代 | 6 60歳代 |
| 3 30歳代 | 7 70歳代 |
| 4 40歳代 | 8 80歳以上 |

問2. あなたのお住まいの地区を教えてください。【〇は1つ】

- | | |
|--------|---------|
| 1 明野地区 | 6 小淵沢地区 |
| 2 須玉地区 | 7 白州地区 |
| 3 高根地区 | 8 武川地区 |
| 4 長坂地区 | 9 わからない |
| 5 大泉地区 | |

問3. あなたの性別を教えてください。【〇は1つ】

- | | | |
|------|------|---------|
| 1 男性 | 2 女性 | 3 回答しない |
|------|------|---------|

問4. あなたの北州市における居住年数を教えてください。【〇は1つ】

- | | |
|---------------|---------------|
| 1 5年未満 | 4 20年以上～30年未満 |
| 2 5年以上～10年未満 | 5 30年以上 |
| 3 10年以上～20年未満 | |

問5. あなたの職業を教えてください。なお、兼業の方は、主な職業を1つだけ選んで〇をつけてください。

【〇は1つ】

- | | |
|--------------------------------|----------------|
| 1 会社員・公務員などの給与所得者 | 4 学生 |
| 2 自営業・個人事業主・自由業・パート・アルバイト | 5 無職(定年退職者を含む) |
| 3 専業主婦・主夫
(パート・アルバイト等を含まない) | 6 その他
() |

問6. あなたの通勤・通学先を教えてください。【〇は1つ】

- | |
|---------------------------------|
| 1 市内の会社・学校へ通勤・通学している |
| 2 市外の会社・学校へ通勤・通学している |
| 3 通勤・通学していない(農林業、自営業、家事専業、無職など) |

問7. あなたと同居する家族の構成を教えてください(あなたを除く)。【〇はいくつでも】

- | | |
|--------|----------------|
| 1 未就学児 | 5 学生(大学・専門学校等) |
| 2 小学生 | 6 65歳以上の高齢者 |
| 3 中学生 | 7 それ以外の同居家族 |
| 4 高校生 | 8 単身世帯 |

今後の公共施設のあり方に関し、基本的な考えをお聞きします

問8. 北杜市では、平成29年3月(令和4年3月改訂)に「北杜市公共施設等総合管理計画」を策定し、保有する公共施設等の現状や施設全体の管理に関する基本的な方針を定めました。この計画を知っていますか。

【〇は1つ】

- | | | |
|---------|--------------|--------|
| 1 知っている | 2 なんとなく知っている | 3 知らない |
|---------|--------------|--------|

問9. 市の保有する公共施設は362施設、延床面積は約41万㎡であり、これらの施設を現状維持していくためには、今後30年間で1,111億5千万円、1年当たりには換算すると、37億円の費用が必要になると試算されています。

今後の財政状況を踏まえると、今ある施設をすべて維持していくことは困難になることが見込まれます。このことを知っていますか。

【〇は1つ】

- | | | |
|---------|--------------|--------|
| 1 知っている | 2 なんとなく知っている | 3 知らない |
|---------|--------------|--------|

問10. 市では、公共施設等総合管理計画に基づき令和33年度までに、現在保有する公共施設に対して、40%程度の延床面積を縮減する目標を掲げていますが、施設を縮減することについてどのように考えますか。

あなたの考えに最も近いものに○をつけてください。

【〇は1つ】

- | |
|------------------------------------|
| 1 公共施設の縮減を積極的に進めるべきである |
| 2 公共施設の縮減はやむを得ないと考える |
| 3 現在の公共施設の保有量を維持すべきである |
| 4 現時点で公共施設が不足しているため、新たな整備を進めるべきである |
| 5 その他
() |
| 6 わからない |

問11-1. 問10で「1 公共施設の縮減を積極的に進めるべきである」、「2 公共施設の縮減はやむを得ないと考える」と答えた方にお聞きします。

施設の縮減を行うにあたり、どのような対応策が適切と考えますか。あなたの考えに最も近いものに○をつけてください。

【〇は1つ】

- | |
|---|
| 1 公共施設の統廃合や複合化を進め、人口規模や財政状況に見合った施設の量に縮減する |
| 2 近隣自治体と連携した公共施設の整備や管理運営を行い、施設量を縮減する |
| 3 民間とサービスが類似する公共施設は廃止し、施設量を縮減する
(必要に応じ、民間施設の利用に対して助成を行う) |
| 4 地域住民や関連団体、民間等へ施設を譲渡することで、施設量を縮減する |
| 5 その他() |
| 6 わからない |

問11-2. 問10で「3 現在の公共施設の保有量を維持すべきである」、「4 現時点で公共施設が不足しているため、新たな整備を進めるべきである」と答えた方にお聞きします。
施設の維持および新たな施設を整備するにあたり、財源確保の手段としてどのような対応策が適切と考えますか。あなたの考えに最も近いものに○をつけてください。

【○は1つ】

- | | |
|--|--|
| 1 施設の利用料金を増やす | |
| 2 一部サービスの廃止や開館時間の短縮などにより、施設の維持管理コストを縮減する | |
| 3 現在市が行っている、他の行政サービスを縮小する | |
| 4 民間活力を活用した公共施設の整備や管理運営を進める | |
| 5 今ある施設を建替えせずにできるだけ長い間利用することで、更新コストを縮減する | |
| 6 その他() | |
| 7 わからない | |

公共施設の利用状況についてお聞きします

※ 同封資料「北杜市の公共施設」を参照しながら、回答してください。

問12. あなたは普段、北杜市の公共施設をどのくらいの頻度で利用していますか。施設の種類ごとに最も近いものに○をつけてください。

※新型コロナウイルス感染拡大以前の状況をお答えください。

※同居家族の付き添いなどで施設を利用する(立ち寄る)場合も、○をつけてください。

【①～⑨それぞれに○は1つ】

施設分類	利用頻度					
	ほぼ毎日	週に数回	月に数回	年に数回	ほとんど利用しない	利用したことがない
① 市役所、総合支所、出張所						
② 文化施設(ホール)						
③ 集会施設 (総合会館、生涯学習センターなど)						
④ 図書館						
⑤ スポーツ施設(体育館、グラウンド、 屋内ゲートボール場など)						
⑥ 農産物直売所(道の駅含む)						
⑦ 温泉施設						
⑧ 子育て支援施設 (児童館、つどいの広場など) ※保育園は含まない						
⑨ 介護予防拠点施設 (高齢者活動センターなど)						

問13. あなたは普段利用している公共施設について、年間の管理運営にどれくらいの費用がかかっているか知っていますか。あてはまるものに○をつけてください。

【○は1つ】

- | | | |
|---------|--------------|--------|
| 1 知っている | 2 なんとなく知っている | 3 知らない |
|---------|--------------|--------|

問14. あなたは普段、どのような移動手段で公共施設を利用していますか。あてはまるものに○をつけてください。

【○はいくつでも】

- | | |
|------------------|-----------------|
| 1 徒歩 | 4 自転車・バイク |
| 2 自動車(自分で運転) | 5 公共交通(バス・タクシー) |
| 3 自動車(家族などによる送迎) | 6 その他() |

問15. あなたがご自宅から公共施設を利用する場合、どの程度の距離までであれば日常的に使いやすいと感じますか。あてはまるものに○をつけてください。

【○は1つ】

- | | |
|---------------------|-----------|
| 1 車で5分以内(徒歩約10分以内) | 4 車で60分以内 |
| 2 車で10分以内(徒歩約30分以内) | 5 その他() |
| 3 車で30分以内 | |

公共施設の再編を進めるにあたっての基本的な考え方をお聞きします

問16. 現在、市が保有する公共施設の老朽化が進む中、厳しい財政状況を踏まえると、今後、すべての施設について、必要な修繕、改修や建替えを行い維持し続けることは、大変困難であると予測されます。そこで、今後の公共施設の姿として、次の「公共施設の姿①」と「公共施設の姿②」のどちらが望ましいと考えますか。あなたの考えに最も近いものに○をつけてください。

公共施設の姿①

現在の施設を現状のまま可能な限り維持し、設備やサービスの向上は望まず、自宅からの「通いやすさ」を最優先すべきである。

公共施設の姿②

自宅からの距離は遠くなるが、現在の施設数を見直し、財源を集中することで、設備やサービスが充実した施設の「使いやすさ」を最優先すべきである。



【○は1つ】

- | | | | | | | | | |
|--------|---|-------------------|---|---------------|---|-------------------|---|--------|
| ①が望ましい | ・ | どちらかという
①が望ましい | ・ | どちらとも
いけない | ・ | どちらかという
②が望ましい | ・ | ②が望ましい |
|--------|---|-------------------|---|---------------|---|-------------------|---|--------|

問17. 市では、財政状況や将来の人口減少を踏まえると、将来的に求められる公共施設の量や質を考慮し、施設の再編(複合化・統廃合によって数を減らす)を行う必要があると考えています。

本市の公共施設について、将来的に再編(複合化・統廃合によって数を減らす)することになった場合、どのような施設を対象に行うべきだと考えますか。あなたの考えに最も近いものを最大3つまで選び、○をつけてください。

【○は3つまで】

- | |
|---|
| 1 日常的に施設を維持するための経費(光熱水費、修繕費、人件費など)の多い施設 |
| 2 将来的な大規模改修・建替に必要となる費用の多い施設 |
| 3 一部の個人・団体など、利用者が特定の市民に限られる施設 |
| 4 市民以外の利用者(観光客など)向けに整備された施設 |
| 5 需要に応じた施設規模やスペース、設備・備品が不十分で、使いにくい施設 |
| 6 建物・設備が古く、老朽化している施設 |
| 7 民間施設でも代替が可能である施設 |
| 8 災害危険性の高い場所に立地する施設 |
| 9 歴史的価値や市民の愛着の度合いが十分に認められない施設 |
| 10 その他() |

問18. 仮に、公共施設の再編(複合化・統廃合によって数を減らす)を進めた場合、今まで利用してきた施設に様々な点で変化が生じることが想定されます。こうした変化のうち、市の財政状況を踏まえると、「ある程度受け入れることもやむを得ない」と考えられるものはどれですか。あなたの考えに最も近いものを最大3つまで選び、○をつけてください。

【○は3つまで】

- | |
|--|
| 1 身近に利用できる公共施設の数が減ったりスペースが狭くなること |
| 2 施設の老朽化に十分に対応できないため、最新の設備・備品の利用が難しくなること |
| 3 自宅から利用する公共施設までの距離が遠くなること |
| 4 公共施設の開館日数が少なくなったり、開館時間が短くなること |
| 5 決まった曜日・時間の定期的な利用が難しくなったり、その機会が減ること |
| 6 利用料金が高くなる、もしくは減免が受けられなくなること |
| 7 施設の職員数が減り、対応に時間を要してしまうこと |
| 8 施設で実施される事業数が減少したりサービスの種類・選択肢が少なくなること |
| 9 施設の管理を民間に委託するにより、管理運営の方法が変わること |
| 10 その他() |

問19. 公共施設の再編(複合化・統廃合によって数を減らす)を進めるにあたり、どのような検討を行うべきと考えますか。施設の分類ごとに、あなたの考えに最も近いものに○をつけてください。

【①～⑦それぞれに○は1つ】

施設分類		1	2	3	4	5	6
		維持や改修に多額の費用がかかる施設は、数か所に集約することを検討すべき	利用状況に応じて、数か所に集約することを検討すべき	地域の人口規模や地理的な特徴の違いを考慮して、数か所に集約することを検討すべき	集約化せず、今ある施設をすべて維持し、建替えるべき	市が保有・運営する必要は必ずしもないため、廃止を検討すべき	その他
①	行政系施設 (本庁舎、総合支所)						
②	市民文化系施設 (ホール、総合会館、生涯学習センター など)						
③	社会教育系施設 (図書館、資料館など)						
④	スポーツ施設 (体育館・グラウンド・屋内ゲートボール場 など)						
⑤	産業系施設(直売所施設、温泉施設 など)						
⑥	子育て関連施設 (保育園・こども園、児童館、つどいの広場 など)						
⑦	保健・福祉関連施設 (デイサービスセンター、介護予防拠点施設 など)						

自由意見

問20. 今後の公共施設のあり方について、ご意見がございましたらお聞かせください。

.....

.....

.....

.....

.....

.....

.....

～ アンケートは以上で終了です。ご協力ありがとうございました。～



みんなで考えよう わたしたちの施設 「これからの北杜市の公共施設について」

北杜市の公共施設は、老朽化や人口減少、市民ニーズの変化などにより様々な課題が生じています。

施設の現状と課題、その対策について、みんなで考えていきましょう。

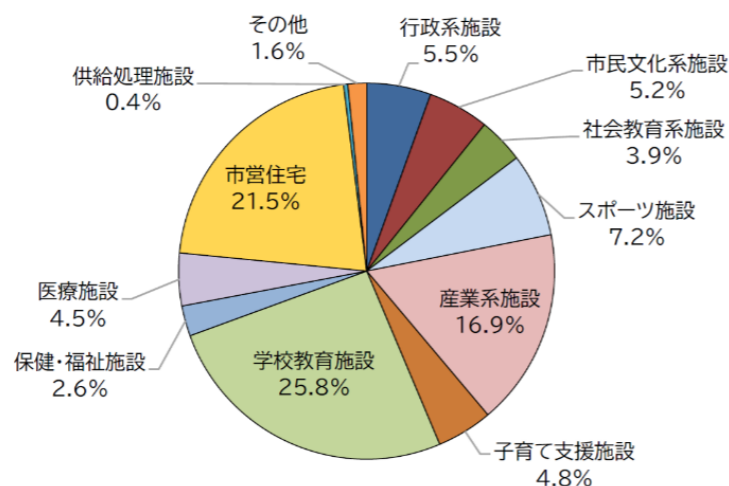
1 北杜市にはどれくらいの公共施設があるの？

施設数：362施設

合併前に整備した類似施設を多数保有

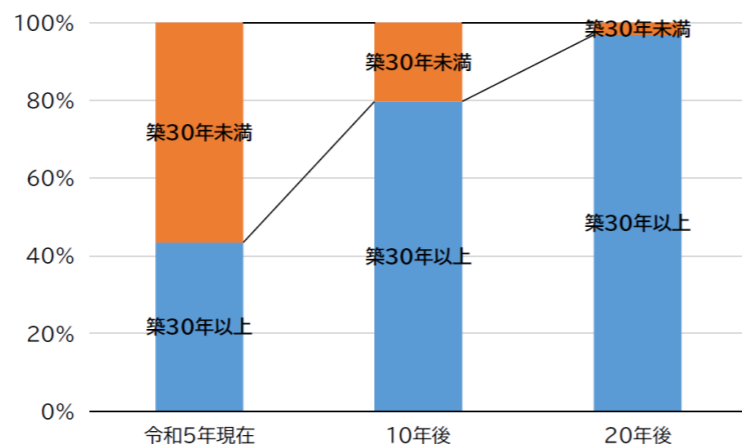

総面積：約41万㎡

一人あたり面積：9.09㎡ (県内1位)



2 公共施設の老朽化はどれくらい進んでいるの？

本市では、大規模改修の目安となる築30年以上経過した公共施設が、全体の約4割を占めています。10年後には約8割、20年後には9割以上に増加していきます。今後も安全に使い続けるためには、改修や建替えが必要です。

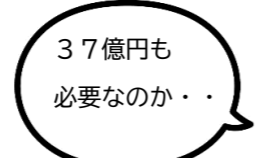


3 公共施設の改修や建替えには、どれくらいの費用が必要なの？

すべての公共施設を改修、建替えするための費用を試算したところ、

今後30年間で約1,112億円(1年あたり約37億円)が必要となります。

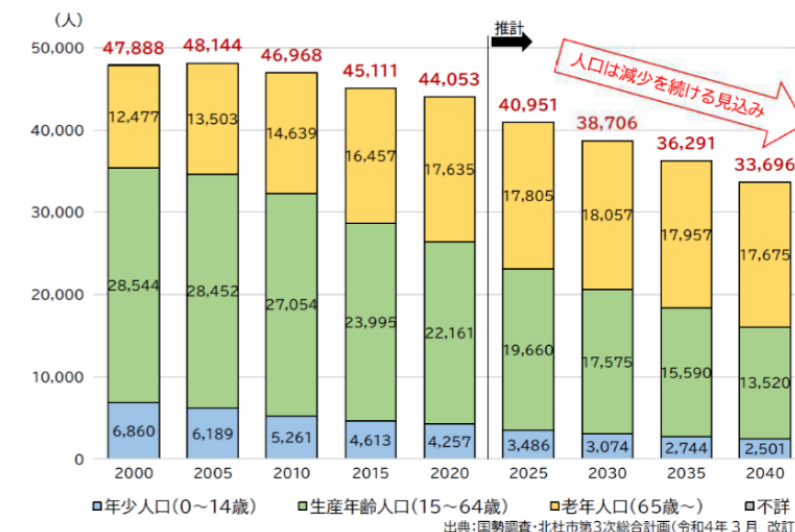
直近10年間の1年あたりの整備改修費用の平均が約17億円のため、およそ2.2倍の費用となります。



4 今後の人口や財政状況はどうなっていくの？

人口と年齢構成

本市の人口は減少傾向にあり、令和22(2040)年には約3万4000人まで減少することが見込まれています。人口減少と少子高齢化が進行することで、令和12(2030)年以降、老年人口(65歳以上)が生産年齢人口(15歳から64歳)を逆転し、**高齢化率は50%を超え**とされています。



財政

地方交付税の削減や、人口減少と少子高齢化に伴う生産年齢人口の減少による税収減により、さらに厳しい財政状況となることが見込まれます。

5 公共施設をどのように見直すの？

- 課題① 施設の老朽化の進行
- 課題② 人口減少や人口構成の変化に伴うニーズの変化
- 課題③ 財政的制約の強まり



すべての公共施設を維持していくことは極めて困難！！

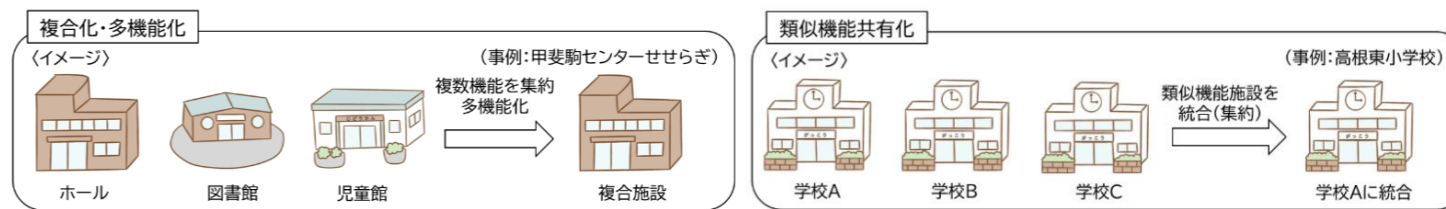
そこで、本市では「北杜市公共施設等総合管理計画」を策定しました。

公共施設の管理に関する目標

- 今後30年間に、公共施設(建物)の延床面積を**40%程度縮減**
- 類似施設の**統廃合**や**複合化**、地域や民間への**譲渡**を進める

目標の達成に向けて

令和5年度に今後約30年間における現段階での個々の施設の方向性を示す「北杜市公共施設個別施設計画」を策定します。現状の**公共サービスを維持しつつ**、「複合化・多機能化(例:ホール、図書館、児童館を一つの施設に集約)」などの方策を実施し、**公共施設の総量を縮減**していきます。



今後の公共施設を市民の皆さんと一緒に考える

市民の皆さんからご意見(アンケート調査、パブリックコメント等)をいただき、計画の参考とします。施設総量縮減にあたっては、市民ニーズに合った施設機能の確保、サービス水準の維持、市民生活への影響などを十分考慮した上で、検討を進めていきます。

行政系施設	市民文化系施設		社会教育系施設
<p>【市役所】 北杜市役所本庁舎</p>  <p>北杜市役所本庁</p> <p>【総合支所・出張所】 明野総合支所、 高根総合支所、 小淵沢総合支所、 増富出張所 など</p>  <p>小淵沢総合支所</p>	<p>【ホール】 須玉農村総合交流ターミナル (須玉ふれあい館)、 高根ふれあい交流ホール (ハケ岳やまびこホール)、 長坂コミュニティステーション</p>  <p>高根ふれあい交流ホール</p>  <p>長坂コミュニティステーション</p>	<p>【集会施設】 明野総合会館、 大泉総合会館、 生涯学習センターこぶちさわ、 大泉町いずみ活性化施設、 甲斐駒センターせせらぎ など</p>  <p>大泉総合会館</p>  <p>甲斐駒センターせせら</p>	<p>【図書館】 すたま森の図書館、 ながさか図書館、 金田一春彦記念図書館、 たかね図書館、むかわ図書館 など</p>  <p>金田一春彦記念図書館</p> <p>【資料館等】 津金学校、郷土資料館、 考古資料館 など</p>  <p>津金学校</p>
スポーツ施設		産業系施設	
<p>【体育館】 高根体育館、大泉体育館、 長坂総合スポーツ公園体育館、 白州体育館 など</p>  <p>大泉体育館</p> <p>【屋内ゲートボール場】 大泉屋内ゲートボール場、 武川多目的屋内運動施設、 小淵沢総合スポーツセンター など</p>  <p>大泉屋内ゲートボール場</p>	<p>【グラウンド】 明野テニスコート、 高根総合グラウンド、 白州総合運動場 など</p>  <p>明野テニスコート</p>  <p>白州総合運動場</p>	<p>【直売所】 明野町農村公園直売所施設、 おいしい市場 など</p>  <p>おいしい市場</p> <p>【道の駅】 道の駅南きよさと、 道の駅こぶちさわ、 道の駅はくしゅう</p>  <p>道の駅南きよさと</p>	<p>【温泉施設】 すたま自然健康村「増富の湯」、 甲斐大泉温泉(パノラマの湯)、 白州福祉会館(フォッサ・マグナの湯) など</p>  <p>すたま自然健康村「増富の</p>  <p>甲斐大泉温泉(パノラマの</p>
子育て関連施設		保健・福祉関連施設	
<p>【児童館】 明野児童館、 須玉さわやか児童館 など</p>  <p>須玉さわやか児童</p> <p>【放課後児童クラブ】 各放課後児童クラブ (小学校区単位で設置)</p>	<p>【子育て支援センター】 はっぴいたんたん、 つくしんぼルーム など</p>  <p>つくしんぼルーム</p> <p>【保育園・こども園】 しらかば保育園、長坂保育園、 いずみ保育園 など</p>  <p>長坂保育園</p>	<p>【デイサービスセンター】 須玉町デイサービスセンター、 小淵沢町デイサービスセンター、 武川町デイサービスセンター など</p>  <p>小淵沢町デイサービスセンタ</p> <p>【介護老人福祉施設】 しおかわ福寿の里</p>  <p>しおかわ福寿の里</p>	<p>【介護予防拠点施設】 明野小笠原高齢者憩いの家、 武川町高齢者活動センター など</p>  <p>明野小笠原高齢者憩いの</p> <p>【保健施設】 保健センター</p>  <p>保健センタ</p>